



**INFORMACJA ZARZĄDU
O FUNKCJONOWANIU
POWIATU TORUŃSKIEGO
W III KADENCJI RADY
2006-2010**

ZARZĄD POWIATU TORUŃSKIEGO

Toruń, wrzesień 2010 roku

SPIS TREŚCI

I. WSTĘP	6
1. Ludność powiatu.....	8
2. Rynek pracy i bezrobocie.....	10
II. ZADANIA POWIATU	11
III. BUDŻET POWIATU W LATACH 2006 – 2010	14
1. Zestawienie dochodów i wydatków.....	14
2. Środki dodatkowo pozyskane do budżetu w poszczególnych latach 2006 – 2010.....	25
IV. INWESTYCJE W JEDNOSTKACH ORGANIZACYJNYCH POWIATU	26
1. Domy Pomocy Społecznej.....	26
2. Placówka Opiekuńczo – Wychowawcza w Chełmży.....	35
3. Szkoły	40
4. Starostwo Powiatowe w Toruniu.....	43
V. NAKŁADY NA TRANSPORT I DROGOWNICTWO	43
VI. ABSORPCJA ŚRODKÓW UNIJNYCH W LATACH 2006- 2010	50
VII. FUNKCJONOWANIE STAROSTWA	54
1. Wydział Rozwoju i Projektów Europejskich.....	54
2. Wydział Środowiska.....	56
2.1. Pozwolenie zintegrowane, handel emisjami.....	57
2.2. Przeciwdziałania zanieczyszczeniom.....	58
2.3. Postępowanie w sprawie ocen oddziaływań przedsięwzięć na środowisko.....	58
2.4. Gospodarka i ochrona wód.....	59
2.5. Gospodarowanie odpadami	60
2.6. Ochrona gruntów rolnych.....	61
2.7. Rybactwo śródlądowe.....	62
2.8. Prawo geologiczne i górnicze.....	62
2.9. Działalność Wydziału w zakresie ustaw o ochronie przyrody, o lasach i prawa łowieckiego.....	64
2.10. Udział Wydziału Środowiska w akcjach promujących powiat.....	65
3. Wydział Architektury i Budownictwa.....	65
4. Wydział Komunikacji i Transportu.....	70
5. Wydział Geodezji i Gospodarki Nieruchomościami oraz Powiatowy Ośrodek Dokumentacji Geodezyjnej i Kartograficznej.....	73
6. Wydział Edukacji i Spraw Społecznych.....	77
6.1. Szkoły.....	77
6.2. Imprezy kulturalno – sportowe.....	79
6.3. Organizacje pozarządowe.....	81
6.4. Ochrona zdrowia i pomoc społeczna.....	82
7. Wydział Organizacyjny i Spraw Obywatelskich.....	98
8. Wydział Finansowy.....	100
9. Powiatowy Rzecznik Konsumentów.....	100
VIII. FUNKCJONOWANIE POWIATOWEGO URZĘDU PRACY	104
IX. WSPOMAGANIE INWESTYCJI PROEKOLOGICZNYCH	110
X. ZREALIZOWANE ZADANIA/ PROJEKTY/SZCZEGÓLNE	114
1. Poprawa bazy medycznej w Szpitalu Powiatowym Sp. z o.o. w Chełmży.....	114
2. System Zarządzania Jakością ISO:9001 w Starostwie Powiatowym w Toruniu.....	116
3. Partnerstwo w projektach inwestycyjnych i miękkich.....	117
3.1. Projekty współfinansowane przez UE – miękkie.....	118
3.2. Projekty inwestycyjne.....	119
4. Standaryzacja w domach pomocy społecznej oraz w placówce opiekuńczo – wychowaw... 121	
XI. SŁUŻBY, INSPEKCJE I STRAŻE	122
XII. FUNDKJONOWANIE RADY POWIATU	123
1. Skład Rady Powiatu Toruńskiego w kadencji 2006-2010.....	123
2. Działalność Rady Powiatu.....	124
3. Praca radnych w komisjach stałych Rady Powiatu.....	126
XIII. STRATEGIA ROZWOJU POWIATU TORUŃSKIEGO – REALIZACJA 2006-2010	129



OD ZARZĄDU

W przedstawionym materiale pragniemy zaprezentować Państwu najważniejsze dokonania samorządu powiatu toruńskiego w mijającej kadencji 2006-2010. Mamy nadzieję, iż materiał ten pozwoli wszystkim (kandydatom na radnych, radnym, pracownikom starostwa i jednostek organizacyjnych, gminom, mieszkańcom, a także mediom) nie tylko ocenić naszą pracę w minionej kadencji, ale przede wszystkim poznać zakres kompetencji oraz odpowiedzialności za poszczególne obszary naszej działalności. Niech wszystkim tym, którzy zabierają głos w dyskusji o powiecie niniejsze opracowanie dostarczy niezbędnych informacji.

Obecny Zarząd rozpoczynając w 2006 roku swoją kadencję zakładał realizację następujących celów, a mianowicie:

Prawidłowa realizacja usług publicznych w zakresie oświaty, pomocy społecznej, czy też ochrony zdrowia.
Osiągnięcie standardów przez jednostki, które świadczą usługi na rzecz mieszkańców jest nie tylko prawnym obowiązkiem, ale również moralną odpowiedzialnością wobec mieszkańców naszego powiatu. Wybudowanie nowego obiektu na potrzeby placówki oraz wprowadzenie większego nacisku na wychowanie dzieci w zawodowych rodzinach zastępczych, a nie w domach dziecka, czy też uzyskanie przez trzy domy pomocy społecznej standardu potwierdzonego przez służby Wojewody wykazuje dużą determinację władz powiatu w poprawie realizacji usług na rzecz lokalnej społeczności. Kontynuacja poprawy jakości świadczonych usług poprzez dalsze inwestowanie w szpital powiatowy gwarantuje poczucie bezpieczeństwa zdrowotnego dużej części mieszkańców powiatu toruńskiego.

Maksymalne wykorzystanie środków Unii Europejskiej oraz zbudowanie sprawnego zespołu zdolnego w sposób efektywny przygotować oraz realizować projekty nie tylko twarde, ale również miękkie.

W okresie minionej kadencji udało się nam zbudować w Starostwie silny zespół pracowników, który zdolny jest podjąć się najtrudniejszych oraz najbardziej ambitnych zadań związanych z realizacją różnych pomysłów. Ich kreatywność oraz zaangażowanie pozwalają śmiało realizować projekty, których nie chcą podjąć się inne samorządy. Koordynacja projektów dla całego województwa kujawsko-pomorskiego stała się naszą wizytówką. W chwili obecnej realizujemy również jako jedyni w województwie projekt innowacyjny w obszarze szkolnictwa zawodowego. W realizację projektów zaangażowanych jest kilkunastu pracowników starostwa pochodzących z różnych wydziałów.

Oprócz Starostwa projekty realizowane są także w 5 jednostkach organizacyjnych. Zespół Szkół Centrum Kształcenia Ustawicznego w Gronowie jest liderem w skali województwa w realizacji projektów



oświatowych obejmujących swym zasięgiem całe województwo kujawsko – pomorskie. Otwarcie 12 oddziałów zamiejscowych kształcących dorosłych jest jednym z takich przykładów. Liderem w realizacji swoich zadań dzięki pozyskiwaniu środków zewnętrznych jest również Powiatowy Urząd Pracy. Wielkość pozyskiwanych środków przez PUP stawia powiat toruński na drugim miejscu w województwie. Dzięki pracy Powiatowego Zarządu Dróg powiat toruński jest jednym z nielicznych w województwie powiatów, które skutecznie pozyskują środki na drogi w ramach Narodowego Programu Przebudowy Dróg Lokalnych. Dobrze wybrane zadania inwestycyjne oraz dobrze przygotowane wnioski pozwalają uzyskiwać wysokie miejsca w rankingach.

Zbudowanie partnerskich relacji z samorządami gminnymi, którego miarą będzie ilość wspólnie podejmowanych i realizowanych zadań. Razem można więcej i sprawniej.

Przyjęte ambitne założenia zbudowania partnerskich relacji z gminami w dużej części udało się zrealizować. Wspólnie rozpoczęliśmy jeden z najtrudniejszych projektów partnerskich budowy dróg rowerowych. Powiat jest beneficjentem i realizuje w partnerstwie szereg projektów: dokształcanie kadr oświaty w ramach Programu Operacyjnego Kapitał Ludzki, doskonalenie kadr urzędniczych wspólnie z Towarzystwem Naukowym Organizacji i Kierownictwa, dodatkowe zajęcia w szkołach wszystkich typów w powiecie.

Oprócz projektów, w których uczestniczą wszystkie samorzady gminne realizujemy projekty inwestycyjne z pojedynczymi partnerami. Są to przede wszystkim projekty drogowe w ramach Narodowego Programu Przebudowy Dróg Lokalnych, Regionalnego Programu Operacyjnego oraz rezerwy Ministra Infrastruktury. Powiat podjął się również realizacji projektów inwestycyjnych o charakterze sportowym.

W okresie minionej kadencji zmodernizowano (wyremontowano) 68,785 km dróg – wartość prac 22.984.777zł. oraz wybudowano i wyremontowano 15,219km chodników – wartość prac 1.752.019zł.

Pomimo różnych wzajemnych oczekiwań oraz kompetencji samorządów udało się wypracować klimat oraz właściwe relacje pomiędzy wójtami, a starostą oraz pomiędzy samorządami dla dobra wspólnego. Możemy dziś powiedzieć, że minione cztery lata potwierdziły słuszność założeń, że razem można więcej.

Poprawa jakości obsługi mieszkańców. Dostępność, czas obsługi oraz zgodność z prawem to tylko niektóre aspekty zadowolenia mieszkańców. Konieczna jest także poprawa warunków lokalowych obsługi mieszkańców.

Zmiana lokalizacji Starostwa stworzyła możliwość poprawy jakości w zakresie obsługi mieszkańców. Uzyskanie certyfikatu jakości ISO 9001 nie tylko potwierdziło naszą dobrą pozycję, ale poprzez udział pracowników w szkoleniach i wprowadzenie mechanizmów poprawy jakości i kontroli nad nią, daje gwarancję systematycznej poprawy dobrej obsługi mieszkańców. Jesteśmy jednym z nielicznych urzędów,



gdzie petenta traktuje się jak klienta oraz gdzie stworzono nie tylko poprawne warunki lokalowe, ale także wprowadzono klimat sprzyjający właściwym relacjom między urzędnikiem a mieszkańcem. Potwierdzają to raporty z analizy ankiet klientów naszego urzędu.

Wzmocnienie sektora pozarządowego. Budowanie społeczeństwa obywatelskiego nie uda się bez wsparcia organizacji oraz stowarzyszeń.

Wprowadzenie cyklicznych spotkań z różnymi środowiskami (sołtysi, sportowcy, twórcy kultury) w celu ich zintegrowania i wymiany doświadczeń, także edukacji zwiększyło wszystkim ich uczestnikom poczucie własnej wartości. Całoroczne konkursy w ramach, których organizacje pozarządowe uczą się pisać wnioski, rozliczać dotacje, budują podwaliny silnych podmiotów. Organizacje pozarządowe coraz lepiej radzą sobie na rynku możliwości, jakże stwarzają im samorządy, fundacje, agendy rządowe w zakresie pozyskania coraz większych środków na realizację społecznych celów.

Zarząd Powiatu w składzie:

Mirosław Graczyk

Dariusz Meller

Jan Surdyka

Leszek Syroka

Tomasz Zakrzewski



I. WSTĘP

12 listopada 2006 roku odbyły się wybory samorządowe, dzięki którym wyłoniliśmy władze powiatu na trzecią kadencję 2006-2010. Kończąca się kadencja jest już kolejną od czasu przystąpienia Polski do Unii Europejskiej. Rozszerzenie wspólnoty europejskiej postawiło samorządy m.in. powiatowe przed nowymi wyzwaniami, dało ogromną szansę szczególnie w procesie pozyskiwania środków finansowych z Unii Europejskiej. Nasz Samorząd wykorzystał tę szansę i w okresie minionej kadencji skutecznie pozyskiwał środki z funduszy strukturalnych. Konkretnie korzyści naszego uczestnictwa w Unii Europejskiej dostrzec możemy przede wszystkim w obszarze edukacji, zdrowia, pomocy społecznej, rynku pracy oraz infrastruktury drogowej, czyli wszędzie tam, gdzie zgodnie z ustawą o samorządzie terytorialnym mogło aktywnie działać Starostwo Powiatowe. Nie licząc dużych miast na prawach powiatu Powiat Toruński jest liderem w województwie kujawsko – pomorskim pod względem absorpcji środków unijnych.

Istotą funkcjonowania samorządu terytorialnego i sensem istnienia urzędów jest jak najpełniejsza realizacja potrzeb mieszkańców poprzez profesjonalne świadczenie usług na ich rzecz. Aby iść z duchem czasu i sprostać rosnącym wymaganiom w tym zakresie od marca 2009 roku Starostwo Powiatowe w Toruniu wdrażało System Zarządzania Jakością zgodny z normą ISO 9001. Skrót ISO powstał od pierwszych liter nazwy International Organization for Standardization – czyli Międzynarodowej Organizacji Normalizacyjnej zajmującej się określaniem wymagań i norm dla różnych dziedzin życia społecznego i gospodarczego, w tym także dla administracji państwowej i samorządowej.

Celem wdrożenia tego systemu są przede wszystkim: poprawa funkcjonowania Urzędu tak, by był on przyjazny mieszkańcom powiatu, poprawa jakości świadczonych usług, efektywności pracy oraz doskonalenie warunków organizacyjnych i technicznych Starostwa. Wysoką jakość obsługi klientów urzędnicy Starostwa starają się zapewnić poprzez szybkie, terminowe i zgodne z prawem, a zarazem staranne i życzliwe załatwianie spraw. Wdrożenie koncepcji e-Urzędu i elektronicznego obiegu dokumentów oraz przygotowanie wyszkolonej, kompetentnej i odpowiedzialnej kadry pracowników pozwoli podnieść efektywność pracy. Od roku poprawiają się także warunki obsługi klienta poprzez ulokowanie Starostwa w przystosowanym do potrzeb Urzędu budynku przy ul. Towarowej 4-6. Wprowadziliśmy także ankietywanie satysfakcji Klienta, system oceny dostawców, system oceny szkoleń oraz poprawiliśmy obieg informacji i komunikację wewnętrzną w Urzędzie.

Mijająca kadencja jest tym momentem, kiedy przychodzi czas na podsumowania. Niniejsze opracowanie jest próbą dokonania oceny sytuacji gospodarczej i społecznej powiatu oraz zmian, jakie zaszły w życiu mieszkańców powiatu. Ponadto jest próbą odpowiedzi na szereg pytań. Jakie zadania inwestycyjne zostały zrealizowane, bądź których realizacja dobiega końca? W jakim stopniu udało się zrealizować inne zamierzenia i jak powiat wywiązał się z powierzonych mu zadań? Nad czym



pracował Zarząd Powiatu i pracownicy Starostwa w czasie mijającej kadencji, na co i z jakimi efektami przeznaczano pieniądze z budżetu powiatu?

Odpowiedzi na te i na wiele innych pytań znajdziecie Państwo w naszym opracowaniu, staraliśmy się przedstawić najważniejsze dokonania samorządu powiatu toruńskiego w kadencji 2006-2010, choć mamy świadomość, iż w niniejszym materiale nie uda się opisać wszystkiego.



1. Ludność powiatu

Pod względem liczby ludności powiat toruński zajmuje obecnie 4 pozycję w województwie kujawsko-pomorskim na 19 powiatów ziemskich. Dla porównania według stanu ludności na dzień 31.12.2002 r. powiat toruński zajmował 10 lokatę.

Tabela 1. Ludność powiatu toruńskiego w latach 2006 – 2009.

Lp.	Rok/ stan na 31.12.	Ogółem	Kobiety	Mężczyźni
1.	2006	90 456	45 943	44 513
2.	2007	91 963	46 776	45 187
3.	2008	93 610	47 581	46 029
4.	2009	95 187	48 373	46 814

Źródło: Wojewódzki Urząd Statystyczny w Bydgoszczy. *Biuletyn statystyczny województwa kujawsko-pomorskiego*.

Nadal obserwuje się wzrost liczby ludności powiatu, co oznacza, iż saldo migracji w powiecie jest dodatnie, gdyż napływ ludności przewyższa odpływ. Jedną z przyczyn wzrostu liczby ludności obserwowanego od kilku lat jest to, iż mieszkańcy miasta Torunia coraz chętniej przeprowadzają się do okolicznych gmin powiatu, gdzie rozwija się dynamicznie jednorodzinne budownictwo mieszkaniowe. Wynika to z rosnącego zainteresowania „strefą podmiejską” jako obszarem atrakcyjnym dla osiedlania się przez pewną kategorię mieszkańców pobliskiego miasta Torunia.

Tabela 2. Ogólne saldo migracji w powiecie toruńskim w latach 2006 – 2008.

Rok	2006	2007	2008
Saldo migracji	1 395	1 310	1 220

Źródło: Wojewódzki Urząd Statystyczny w Bydgoszczy. *Biuletyn statystyczny województwa kujawsko-pomorskiego*.

Dynamika zaludnienia gmin powiatu jest zróżnicowana. Największym wzrostem zaludnienia odznaczają się gminy: Lubicz, Obrowo, Łysomice, Wielka Nieszawka (rzędu 6 - 16% w stosunku do roku 2006). Nieznacznym wzrostem zaludnienia wykazały się gminy: Czernikowo, Łubianka, Zławieś Wielka (rzędu 2 - 5%).

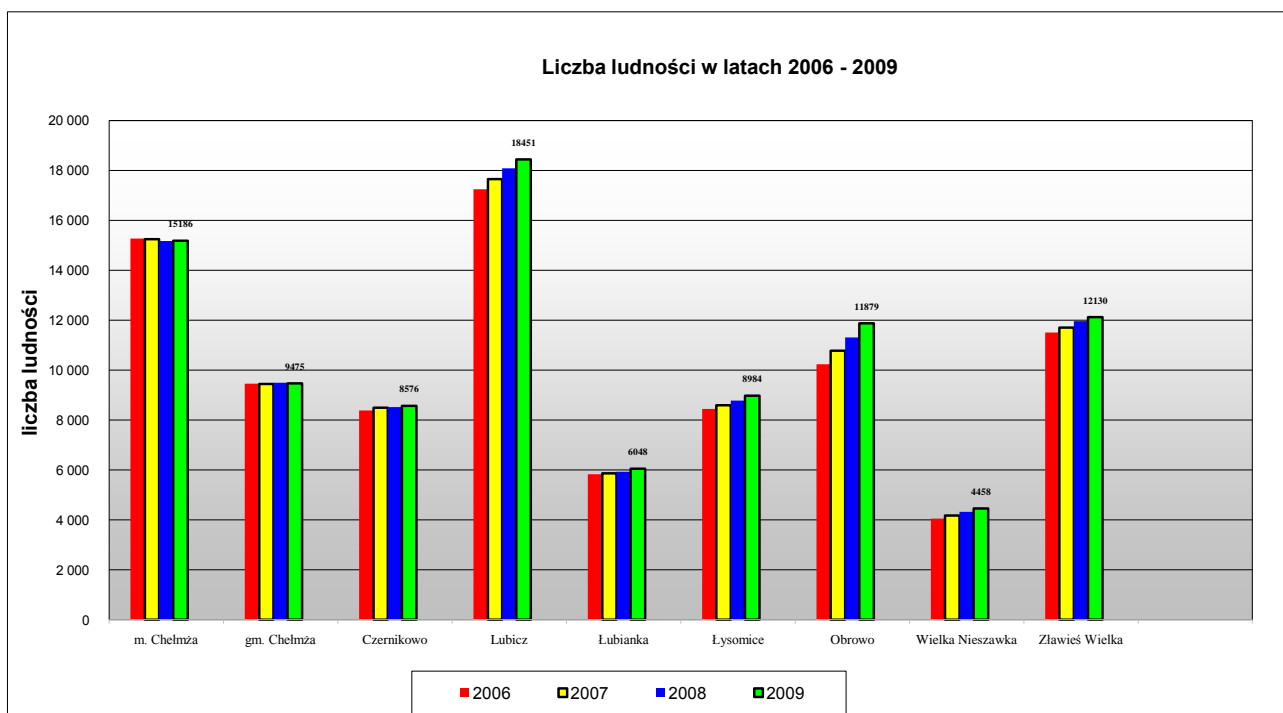


Tabela 3. Dynamika zaludnienia gmin powiatu toruńskiego w latach 2006-2009.

Lp.	Miasto/Gmina	2006	2007	2008	2009	Dynamika zmian
1.	miasto Chełmża	15 278	15 246	15 181	15 186	99,4
2.	gm. Chełmża	9 464	9 445	9 500	9 475	100,1
3.	gm. Czernikowo	8 384	8 492	8 522	8 576	102,3
4.	gm. Lubicz	17 245	17 653	18 095	18 451	107,0
5.	gm. Łubianka	5 829	5 870	5 930	6 048	103,8
6.	gm. Łysomice	8 444	8 599	8 780	8 984	106,4
7.	gm. Obrowo	10 242	10 781	11 314	11 879	116,0
8.	gm. Wielka Nieszawka	4 055	4 174	4 320	4 458	109,9
9.	gm. Zławieś Wielka	11 515	11 703	11 968	12 130	105,3
OGÓŁEM POWIAT		90 456	91 963	93 610	95 187	105,2

Źródło: opracowanie własne na podstawie danych z Biuletynów statystycznych województwa kujawsko-pomorskiego

Wykres 1. Liczba ludności powiatu toruńskiego w latach 2006-2009.



Źródło: opracowanie własne na podstawie danych z Biuletynów statystycznych województwa kujawsko-pomorskiego.



2. Rynek pracy i bezrobocie

Jednym z najważniejszych zadań przypisanych samorządowi powiatowemu jest przeciwdziałanie skutkom bezrobocia. Nie oznacza to jednak, że tylko działania powiatu mają wpływ na sytuację na rynku pracy i na tworzenie nowych miejsc pracy. Wsparcie zależy również od polityki państwa, preferencji podatkowych i innych mechanizmów ekonomicznych. Środki, którymi dysponuje lub które pozyskuje powiat wykorzystywane są do łagodzenia skutków bezrobocia i wspierania inicjatyw mających na celu tworzenie nowych miejsc pracy. Samorząd powiatowy realizuje zadania dot. bezrobocia za pośrednictwem Powiatowego Urzędu Pracy dla Powiatu Toruńskiego.

Liczba bezrobotnych zarejestrowanych w Powiatowym Urzędzie Pracy dla Powiatu Toruńskiego w I półroczu 2010 r. wynosiła 5.856 osób, w tym 3.057 kobiet. Prawo do pobierania zasiłku posiadało 1.502 bezrobotnych. W porównaniu do stycznia 2010 roku, kiedy to liczba bezrobotnych wynosiła 6.353 osoby, liczba osób bezrobotnych była niższa o 497 osób.

Tabela 4. Liczba osób bezrobotnych w poszczególnych gminach powiatu toruńskiego według stanu na dzień 30.06.2010r.

Lp.	Miasto/Gmina	Bezrobotni ogółem	w tym: kobiety	Bezrobotni z prawem do zasiłku	w tym: kobiety
1.	miasto Chelmża	1 209	603	288	140
2.	gm. Chelmża	605	277	158	55
3.	gm. Czernikowo	830	461	149	70
4.	gm. Lubicz	871	481	245	136
5.	gm. Łubianka	303	152	73	32
6.	gm. Łysomice	443	222	116	56
7.	gm. Obrowo	733	412	221	121
8.	gm. Wielka Nieszawka	220	119	72	43
9.	gm. Zławieś Wielka	642	330	180	75
OGÓŁEM		5 856	3 057	1 502	728

Źródło: Powiatowy Urząd Pracy dla Powiatu Toruńskiego w Toruniu.

Najliczniejszą grupę wśród bezrobotnych na koniec marca 2010 r. stanowiły osoby młode w wieku 18-24 i 25-34 lat (55,6 % ogółu bezrobotnych).



**Tabela 5. Liczba bezrobotnych w poszczególnych gminach w latach 2006 – 2010
(stan na 31.07.)**

L.p.	Wyszczególnienie	Liczba bezrobotnych					Dynamika 2010/2009 (%)
		31.07.06	31.07.07	31.07.08	31.07.09	31.07.10	
1	Miasto Chełmża	1 839	1 245	942	1 355	1 154	85,2%
2.	Gmina Chełmża	898	571	461	582	548	94,2%
3.	Gmina Czernikowo	875	717	663	762	744	97,6%
4.	Gmina Lubicz	1 105	910	802	789	825	104,6%
5.	Gmina Łubianka	426	323	232	338	263	77,8%
6.	Gmina Łysomice	702	484	336	493	426	86,4%
7.	Gmina Obrowo	757	631	579	553	719	130,0%
8.	Gmina Wielka Nieszawka	277	233	171	192	214	111,5%
9.	Gmina Zławieś Wielka	896	711	578	551	603	109,4%
Powiat Toruński		7 775	5825	4 764	5 615	5 496	97,9%

II. ZADANIA POWIATU

Zadania powiatu określone początkowo w ustawie o samorządzie powiatowym i ustawie kompetencyjnej systematycznie ewoluują i z każdym rokiem przybywa szereg nowych zagadnień wprowadzanych przepisami ustaw szczególnych. W poniższym rozdziale przedstawiamy te najważniejsze, którymi Zarząd i kierownicy jednostek organizacyjnych zajmują się najwięcej. Szczegóły informacji o realizowanych zadaniach znajdziecie Państwo w rozdziale VII.

Dominującymi zadaniami powiatu są zadania z zakresu sfery społecznej: prowadzenie szkół ponadgimnazjalnych, ochrona zdrowia, pomoc społeczna (Powiatowe Centrum Pomocy Rodzinie, domy pomocy społecznej), pomoc niepełnosprawnym, kultura i sport, aktywizacja rynku pracy.

Powiat Toruński, jako organ prowadzący, sprawuje nadzór finansowy i administracyjny nad działalnością szkół i placówek oświatowych. Od 01 stycznia 1999 r. w wyniku zmiany zarządzania szkołami, powiat przejął jako zadania własne prowadzenie szkół ponadgimnazjalnych, specjalnych oraz placówek oświatowych i opiekuńczo-wychowawczych, do których należą: Zespół Szkół Centrum Kształcenia Ustawicznego w Gronowie, Zespół Szkół w Chełmży, Zespół Szkół Specjalnych w Chełmży i Poradnia Psychologiczno-Pedagogiczna w Chełmży.

Od 1 września 2000 r. na podstawie podpisanego porozumienia z Ministrem Kultury i Dziedzictwa Narodowego powiat przejął do prowadzenia Szkołę Muzyczną I stopnia w Chełmży. Od 01.09.2006 r., w związku z zapotrzebowaniem na kształcenie o kierunku muzycznym, w drodze porozumienia z gminą Lubicz, utworzono filię Szkoły Muzycznej z siedzibą w Zespole Szkół Nr 1 w Lubiczu, a od 1.09.2010 w porozumieniu z gminą Czernikowo taką samą filię w Zespole Szkół w Czernikowie. Na podstawie porozumienia od 1 września 2003 r. powiat powierzył gminie Obrowo założenie i prowadzenie Liceum Ogólnokształcącego w Dobrzejewicach, a od 1 września 2004 r. gminie Czernikowo założenie i prowadzenie Liceum Ogólnokształcącego w Czernikowie.



W celu zabezpieczenia usług z zakresu poradni psychologiczno-pedagogicznych dla dzieci z terenu naszego powiatu utworzono filię Poradni w Dobrzejewicach (od 15 marca 2000 r.) i podpisano porozumienia z Miastem Toruń (od 3 stycznia 2000 r.) oraz Gminą Łysomice, na podstawie których opieką objęto dzieci z gmin: Lubicz, Wielka Nieszawka, Zławieś Wielka i Łysomice.

Sferę edukacji uzupełniają zadania dotyczące kultury fizycznej i sportu. Zarząd Powiatu wspierał rozwój kultury fizycznej i sportu, a także organizacje sportowe. Współzawodnictwo sportowe dzieci i młodzieży prowadzone jest w szkołach przy aktywnym udziale Powiatowego Szkolnego Związku Sportowego. Do zadań powiatowych należy również upowszechnianie kultury i ochrona dóbr kultury. Powiat współpracuje z organizacjami pozarządowymi oraz placówkami oświatowymi i wspiera z budżetu ich inicjatywy tj. zajęcia i imprezy artystyczne oraz edukacyjne. Organizowane też były konkursy i przeglądy twórczości amatorskiej.

Podczas mijających czterech lat trzeciej kadencji samorządu wiele uwagi poświęcono ochronie zdrowia mieszkańców powiatu, co też należy do zadań powiatu. W ramach działań profilaktycznych i promocyjnych w dziedzinie ochrony zdrowia powiat dofinansowywał programy zdrowotne m.in. program profilaktyki raka sutka, profilaktycznego wczesnego wykrywania chorób układu krążenia, profilaktyki raka tarczycy itp. Było to możliwe dzięki przeznaczeniu odpowiednich środków finansowych w kolejnych budżetach powiatu.

Niezmiernie ważną dziedziną działalności powiatu jest opieka społeczna. Zadania powiatu wynikające z ustawy o pomocy społecznej, a także ustawy o rehabilitacji zawodowej i społecznej oraz zatrudnianiu osób niepełnosprawnych realizowane są poprzez Powiatowe Centrum Pomocy Rodzinie. Do zadań, które są bardzo rozbudowane należy m.in.: organizowanie i prowadzenie specjalistycznego poradnictwa dla rodzin naturalnych i zastępczych, prowadzenie ośrodka interwencji kryzysowej, poradnictwo dla mieszkańców powiatu, integrowanie ze środowiskiem osób opuszczających placówki opiekuńczo-wychowawcze, czy rodziny zastępcze. Innym ważnym zadaniem jest prowadzenie przez powiat domów pomocy społecznej. W trzech domach udało się w tej kadencji uzyskać standaryzację w zakresie świadczonych usług. Pozostał DPS w Browinie, który zgodnie z realizowanym programem naprawczym uzyska standaryzację do końca 2010 roku.

Wśród zadań własnych powiatu ważną rolę zajmuje zarządzanie ponad 300-oma kilometrami dróg powiatowych. Przedmiotem działania jest tutaj: planowanie, budowa, modernizacja, utrzymanie, organizacja i zarządzanie ruchem, a także ochrona dróg powiatowych oraz obiektów inżynierskich położonych w granicach administracyjnych powiatu.

Do zadań własnych powiatu należą również sprawy z zakresu komunikacji, wśród których należy wymienić między innymi:

- rejestrację pojazdów,
- wydawanie uprawnień do kierowania pojazdami,
- wydawanie międzynarodowych praw jazdy,
- nadzór nad stacjami kontroli pojazdów oraz nad szkoleniem osób ubiegających się o uprawnienia do kierowania pojazdami silnikowymi.

Innym obszarem działalności są sprawy z zakresu drogownictwa. Do zadań w tym zakresie należy zarządzanie ruchem na drogach gminnych i powiatowych, polegające m.in. na weryfikowaniu



projektów zmiany organizacji ruchu oraz wydawaniu zezwoleń na wykorzystanie dróg w sposób szczególny (biegi, wyścigi itp.). Ponadto zadania powiatu w zakresie transportu określiła ustawa z dnia 30 października 2001r. - O transporcie drogowym. Od stycznia 2002 r. wydawane są licencje na prowadzenie przewozów, zezwolenia na przewozy regularne i regularne specjalne (określonej grupy osób) oraz zaświadczenia dla jednostek wykonujących transport na potrzeby własne.

Omawiając zakres zadań powiatowych, wskazać należy na zadania dotyczące korzystania ze środowiska i jego ochrony. Liczba zadań wynikających ze zmian prawnych w ostatnich latach znacząco wzrosła. Związane jest to z bardzo wysokim priorytetem nadawanym w UE działaniom prośrodowiskowym. W nowym kształcie ukazały się podstawowe akty prawne działające w systemie prawa środowiskowego. Starosta uznany został za podstawowy organ ochrony środowiska. Do jego kompetencji należą zadania m.in. z ustawy - Prawo ochrony środowiska, o odpadach, prawa wodnego, ustawy o ochronie przyrody, lasach, prawa geologicznego i górniczego, ustawy o ochronie gruntów rolnych i leśnych. Przepisy tych ustaw zmieniano wielokrotnie celem wprowadzenia jak najlepszych rozwiązań dotyczących ochrony poszczególnych komponentów środowiska.

Głównym zadaniem Starosty wynikającym z Prawa wodnego jest przeprowadzanie postępowań administracyjnych w celu wydania, cofnięcia lub ograniczenia pozwoleń wodnoprawnych na:

- a) szczególne korzystanie z wód czyli m.in.: pobór oraz odprowadzanie wód powierzchniowych lub podziemnych, wprowadzanie ścieków do wód lub do ziemi, korzystanie z wód do celów energetycznych, korzystanie z wód do celów żeglugi oraz spławu, wydobywanie z wód kamienia, żwiru, piasku, a także wycinanie roślin z wód lub brzegu, rybackie korzystanie ze śródlądowych wód powierzchniowych,
- b) wykonanie urządzeń wodnych,
- c) likwidacja nieczynnych ujęć wodnych celem zabezpieczenia jakości wód,
- d) nadzór i kontrola spółek wodnych,
- e) udział w zabezpieczeniach zagrożeń przeciwpowodziowych na budowach hydrotechnicznych chroniących tereny przed skutkami powodzi.

Powyższe zadania związane są z obowiązkiem kontroli wydanych pozwoleń, uczestnictwem w odbiorach robót melioracyjnych oraz z uczestnictwem w walnych zebraniach Spółek Wodnych.

Gospodarka odpadami - to kolejne zadanie powiatu. To „dział” ochrony środowiska, który reguluje tryb postępowania z odpadami, aby było to zgodne z wymaganiami ochrony środowiska. W ramach gospodarowania odpadami Starosta wydaje zezwolenia m.in. na:

- 1) wytwarzanie odpadów niebezpiecznych i innych niż niebezpieczne,
- 2) działalność w zakresie odzysku lub unieszkodliwiania odpadów,
- 3) prowadzenie działalności w zakresie zbierania lub transportu odpadów.

Nakładany przez obowiązujące przepisy obowiązek posiadania właściwego zezwolenia Starosty oraz nadzór nad prawidłowym gospodarowaniem odpadami powoduje, że także w tym zakresie próbujemy osiągnąć unijne normy, co przyczynia się do większej ochrony środowiska.

Z zakresu ochrony gruntów rolnych do zadań powiatu należą m.in.:

- 1) wydawanie zezwoleń na wyłączenia gruntów rolnych z produkcji rolniczej pod budownictwo użyteczności publicznej i budownictwo mieszkaniowe,



2) sprawy związane z rekultywacją zdewastowanych i zdegradowanych gruntów.

Z zakresu ustawy rybactwo śródlądowe wydawanie kart wędkarskich zezwalających na amatorski połów ryb oraz rejestracja łodzi służących do amatorskiego połowu ryb.

W latach 2006-2010 zadania z zakresu geologii realizowane były na podstawie ustawy Prawo geologiczne i górnicze, która swój nowy kształt prawny uzyskała w 2001, po czym kilkakrotnie była zmieniana. Wymagania związane z ochroną środowiska w szeroko rozumianym zagospodarowaniu przestrzennym zweryfikowały dotychczasowe znaczenie rozpoznania geologicznego pod wiele obiektów, które mogą mieć wpływ na środowisko. Stąd determinowanie lokalizacji wielu inwestycji od uwarunkowań środowiskowych, w tym także geologicznych i hydrogeologicznych. Zatwierdzone przez Geologa Powiatowego projekty prac geologicznych umożliwiają rozpoczęcie robót i badań geologicznych w terenie, a ich wyniki w postaci dokumentacji geologicznych przedstawiane są Staroście, który je zatwierdza lub przyjmuje, zasilając w ten sposób prowadzone przez siebie Powiatowe Archiwum Geologiczne. Dokumenty z tego archiwum udostępniane są zainteresowanym dla celów projektowych, naukowych, badawczych itp.

Ważnym zadaniem administracyjnym powiatu jest prowadzenie spraw z ustawy – Prawo budowlane. Starosta jest organem I stopnia administracji architektoniczno-budowlanej, do zadań której należą m.in. wydawanie decyzji o pozwoleniu na budowę, zmianie sposobu użytkowania obiektu, użytkowanie obiektów, rozbiórka obiektów budowlanych, remonty obiektów. Oprócz powyższych spraw do jego kompetencji należy wydawanie zaświadczeń o samodzielności lokalu i poświadczeń o podatku, zaświadczeń o powierzchni użytkowej, wydawanie dzienników budów i rozbiórek oraz prowadzenie rejestru zgłoszeń.

Ostatnie lata to okres znacznego wzrostu inwestycji budowlanych w powiecie, a przede wszystkim bardzo dynamiczny rozwój budownictwa mieszkaniowego, skutkiem czego było dalsze zwiększanie ilości wydanych decyzji, czego nie przyhamował nawet obecny kryzys gospodarczy. Ogółem od roku 2006 do chwili obecnej wydano 8 900 decyzji o pozwoleniu na budowę.

Do kompetencji powiatu należą także sprawy z zakresu geodezji i kartografii tj. prowadzenie powiatowego zasobu geodezyjnego i kartograficznego, w tym ewidencji gruntów i budynków, ewidencji sieci uzbrojenia terenu, prowadzenie map, w tym map cyfrowych oraz taksacji nieruchomości.

W dziedzinie porządku i bezpieczeństwa publicznego powiat odpowiada za ochronę przeciwpożarową i przeciwpowodziową, zapobieganie nadzwyczajnym zagrożeniom życia i zdrowia ludzi, działania związane z usuwaniem skutków katastrof, zarządzaniem kryzysowym i obroną cywilną.

III. BUDŻET POWIATU W LATACH 2006- 2010

1. Zestawienie dochodów i wydatków

W okresie minionej kadencji nastąpił stały wzrost dochodów z tytułu uczestnictwa powiatu w programach i projektach realizowanych ze środków pochodzących z funduszy strukturalnych Unii Europejskiej, w tym przede wszystkim z Europejskiego Funduszu Społecznego w ramach



Programu Operacyjnego Kapitał Ludzki oraz z Europejskiego Funduszu Rozwoju Regionalnego w ramach Regionalnego Programu Operacyjnego Województwa Kujawsko – Pomorskiego.

Proces zmiany konstrukcji dochodów własnych, również źródeł finansowania zadań powiatu można przeanalizować na podstawie prezentowanego materiału o wykonaniu dochodów w poszczególnych latach kadencji .

Zestawienie dochodów i wydatków powiatu w latach 2006 – 2010 przedstawiają tabele 6 i 7.



Tabela 6. Wykonanie dochodów budżetowych w latach 2006 – I półr. 2010

R.	WYSZCZEGÓLNIENIE DOCHODU BUDŻETOWEGO	WYKONANIE NA DZIEŃ 31.12.2006	WYKONANIE NA DZIEŃ 31.12.2007	WYKONANIE NA DZIEŃ 31.12.2008	WYKONANIE NA DZIEŃ 31.12.2009	PLAN PO ZMIANACH 30.06.2010	WYKONANIE NA DZIEŃ 30.06.2010
	ROLNICTWO I ŁOWIECTWO	40 963	40 666	45 601	30 657	25 850	342
.01005	Prace urządzeniowe na potrzeby rolnictwa	40 225	40 000	45 000	30 000	25 000	-
.01008	Melioracje wodne	738	666	601	657	850	342
	LEŚNICTWO	252 083	263 519	262 759	273 796	285 000	141 691
.02001	Gospodarka leśna	252 083	263 519	262 759	273 796	285 000	141 691
	TRANSPORT I ŁĄCZNOŚĆ	1 719 294	354 617	432 803	5 730 315	7 625 271	1 307 359
60014	Drogi publiczne powiatowe	1 719 294	354 617	432 803	5 730 315	7 625 271	1 307 359
	GOSPODARKA MIESZKANIOWA	548 114	514 685	423 022	381 267	1 938 435	999 645
70005	Gospodarka gruntami i nieruchomościami	548 114	514 685	423 022	381 267	1 938 435	999 645
	DZIAŁALNOŚĆ USŁUGOWA	307 305	352 380	524 065	551 990	529 400	243 708
71013	Prace geodezyjne i kartograficzne	33 000	35 000	50 000	68 800	70 000	-
71014	Opracowania geodezyjne i kartograficzne	1 200	18 628	15 738		4 900	-
71015	Nadzór budowlany	273 105	298 752	458 327	483 190	454 500	243 708
	ADMINISTRACJA PUBLICZNA	2 974 743	2 799 094	3 143 185	3 323 080	2 339 200	1 246 254
75011	Urzędy Wojewódzkie	225 200	225 200	356 330	451 733	320 100	172 361
75020	Starostwo Powiatowe	2 702 599	2 526 231	2 729 525	2 817 788	1 953 000	1 015 133
75045	Komisje poborowe	46 944	47 663	57 330	53 559	66 100	58 760



	URZĘDY NACZELNYCH ORGANÓW WŁADZY PAŃSTWOWEJ, KONTROLI OCHRONY PRAWA ORAZ SĄDOWNICTWA	22 928	-	-	-	-	-
75109	Wybory do rad gmin , rad powiatów i sejmików województw oraz referenda gminne, powiatowe i wojewódzkie	22 928					
	OBRONA NARODOWA	-	-	-	3 800	3 000	-
75212	Pozostałe wydatki obronne				3 800	3 000	-
	DOCHODY OD OSÓB PRAWN. , OSÓB FIZYCZNYCH I INNYCH NIE POSIADAJĄCYCH OSOBOWOŚCI PRAWNEJ	6 146 163	7 797 187	10 060 717	9 552 466	9 920 000	3 685 475
75618	Wpływy z różnych opłat stanowiących dochody jednostek samorządu terytorialnego na podstawie ustaw				111 395	80 000	111 141
75622	Udziały powiatów w pod. stanowiących doch. budżetu państwa	6 146 163	7 797 187	10 060 717	9 441 071	9 840 000	3 574 334
	RÓŻNE ROZLICZENIA	16 369 486	19 640 519	22 267 987	24 334 493	24 150 780	13 894 203
75801	Część oświatowa subw. ogólnej dla jednostek samorządu terytorialnego	12 033 157	13 252 827	14 426 862	15 331 528	15 851 942	9 755 040
75802	Uzupełnienie subwencji ogólnej dla j.s.t	264 411	636 212	386 000	481 746		
75803	Część wyrównawcza sub. ogólnej dla powiatów	3 681 635	5 341 760	6 698 199	7 871 621	6 613 496	3 306 750



75832	Część równoważąca subw. Ogólnej dla powiatów	226 312	101 762	339 576	497 347	1 510 342	755 172
75814	Różne rozliczenia finansowe	163 971	307 958	417 350	152 251	175 000	77 241
	OŚWIATA I WYCHOWANIE	189 621	321 993	301 579	116 227	104 200	46 349
80111	Gimnazja specjalne	-			15 236	1 200	516
80120	Licea ogólnokształcące	15 254	10 307	11 272	4 969	5 000	1 218
80122	Licea wojskowe	-					
80130	Szkoły zawodowe	140 177	52 786	73 865	38 540	62 000	26 437
80132	Szkoły artystyczne	31 990	32 900	33 350	35 726	36 000	18 178
80195	Pozostała działalność	2 200	226 000	183 092	21 756		
	OCHRONA ZDROWIA	1 157 884	1 104 964	1 499 667	2 667 077	2 639 300	1 455 943
85111	Szpitalne ogólne	142	1 184	4 279	2 581	-	785
85156	Składki na ubezpieczenia zdrowotne oraz świadczenia dla osób nie objętych obowiązkiem ubez. społ.	1 157 742	1 103 780	1 495 388	2 664 496	2 639 300	1 455 158
	SZKOLNICTWA WYŻSZE	77 636	45 197	-	-	-	-
80309	Pomoc materialna dla studentów	77 636	45 197				
	OPIEKA SPOŁECZNA	10 890 965	10 657 059	11 505 660	11 562 595	12 600 004	5 320 459
85201	Placówka opiekuńczo – wychowawcze	167 315	256 919	581 671	279 175	68 500	23 958
85202	Domy Pomocy Społecznej	9 843 266	9 467 018	9 840 418	10 103 641	11 442 154	4 713 885
85203	Ośrodki wsparcia	667 269	719 764	849 342	840 735	754 000	421 107
85204	Rodziny zastępcze	131 291	191 444	225 374	329 561	331 300	156 484
85218	Powiatowe Centrum Pomocy Społecznej	8 847	8 714	8 855	9 483	4 050	5 025



85220	Jednostki specjalistycznego poradnictwa , mieszkania chronione i ośrodki interwencji kryzysowej	72 977					
85295	Pozostała działalność		13 200				
	Polityka społeczna	1 179 983	1 353 481	1 859 508	4 303 540	3 784 570	1 578 210
85321	Zespoły do spraw orzekania o stopniu niepełnosprawności	93 000	83 000	138 000	127 068	112 000	56 551
85333	Powiatowe urzędy pracy	327 913	364 060	794 977	895 730	857 322	435 941
85334	Pomoc dla repatriantów	5 793		6 538			
85395	Pozostała działalność	753 277	906 421	919 993	3 280 742	2 815 248	1 085 718
	EDUKACYJNA OPIEKA WYCHOWAWCZA	11 561 773	5 986 103	322 448	28 697	26 200	16 306
85406	Świetlice szkolne	261	5 603	32 438	1 847	1 200	2 353
85410	Internaty i bursy szkolne	10 651	11 645	43 410	11 850	10 000	4 953
85412	Kolonie i obozy oraz formy wypoczynku dzieci i młodzieży szkolnej	126 000					
85413	Kolonie i obozy dla młodzieży polonijnej w kraju		151 199	226 800		-	
85415	Pomoc materialna dla uczniów	11 424 861	5 817 655	19 800	15 000	15 000	9 000
	GOSPODARKA KOMUNALNA I OCHRONA ŚRODOWISKA					1 674 172	1 314 901
90019	Wpływy i wydatki związane z gromadzeniem środków z opłat i kar za korzystanie ze środowiska					1 674 172	1 314 901



	KULTURA I OCHRONA DZIEDZICTWA NARODOWEGO	-	-	1 998	250 000	-	-
92116	Biblioteki			1 998			
92195	Pozostała działalność				250 000		
	RAZEM WYKONANE DOCHODY	53 438 941	51 231 463	52 650 999	63 110 000	67 645 382	31 250 845



Tabela 7. Wykonanie wydatków budżetowych w latach 2006-I półrocze 2010

Dz.	R.	WYSZCZEGÓLNIENIE WYDATKÓW BUDŻETOWYCH	WYKONANIE WYDATKÓW BUDŻETOWYCH NA DZIEŃ 31.12.2006	WYKONANIE WYDATKÓW BUDŻETOWYCH NA DZIEŃ 31.12.2007	WYKONANIE WYDATKÓW BUDŻETOWYCH NA DZIEŃ 31.12.2008	WYKONANIE WYDATKÓW BUDŻETOWYCH NA DZIEŃ 31.12.2009	PLAN WYDATKÓW NA DZIEŃ 30.06.2010	WYKONANIE WYDATKÓW BUDŻETOWYCH NA DZIEŃ 30.06.2010
.010	-	<u>ROLNICTWO I ŁOWIECTWO</u>	40 225	40 000	45 000	30 000	25 000	-
	.01005	Prace urzędniowe na potrzeby rolnictwa	40 225	40 000	45 000	30 000	25 000	-
.020	-	<u>LEŚNICTWO</u>	291 491	306 392	305 789	320 150	334 680	165 852
	.02001	Gospodarka leśna	252 083	266 996	262 759	273 796	285 000	141 691
	.02002	Nadzór nad gospodarką leśną	39 408	39 396	43 030	46 354	49 680	24 161
600	-	<u>TRANSPORT I ŁĄCZNOŚĆ</u>	6 650 362	4 220 125	4 769 979	13 782 884	15 071 168	3 361 530
	60014	Drogi publiczne powiatowe	6 650 362	4 220 125	4 769 979	13 782 884	15 071 168	3 361 530
700	-	<u>GOSPODARKA MIESZKANIOWA</u>	121 132	1 263 846	332 130	231 613	775 900	227 127
	70005	Gospodarka gruntami i nieruchomościami	121 132	1 263 846	332 130	231 613	775 900	227 127
710	-	<u>DZIAŁALNOŚĆ USŁUGOWA</u>	340 571	436 901	579 400	614 300	658 663	261 352
	71013	Prace geodezyjne i kartograficzne	33 000	35 000	50 000	68 800	70 000	-
	71014	Opracowania geodezyjne i kartograficzne	1 200	18 628	15 738		4 900	-
	71015	Nadzór budowlany	303 022	379 352	508 922	541 695	579 763	260 578
	71095	Pozostała działalność	3 350	3 921	4 740	3 805	4 000	774
750	-	<u>ADMINISTRACJA PUBLICZNA</u>	5 880 652	6 170 419	7 186 820	7 783 607	8 259 111	4 107 432
-	75001	Urzędy naczelnych i centralnych organów administracji rządowej				4 116		
	75011	Urzędy Wojewódzkie	324 249	393 363	551 967	588 741	576 412	289 409
	75019	Rady powiatów	341 936	377 457	380 703	383 139	405 200	193 918
	75020	Starostwo Powiatowe	5 118 266	5 307 195	6 118 401	6 666 687	7 153 399	3 544 715
	75045	Komisje poborowe	46 944	47 663	57 330	53 559	66 100	58 760
	75075	Promocja jednostek samorządu	49 258	44 742	78 419	87 365	58 000	20 630
752	-	<u>OBRONA NARODOWA</u>	-	-	-	3 800	3 000	-
	75212	Pozostałe wydatki obronne				3 800	3 000	-



754		<u>BEZPIECZEŃSTWO PUBLICZNE ORGANÓW WŁADZY PAŃSTWOWEJ, KONTROLI I OCHRONY PRAWA ORAZ SADOWNICTWA</u>	43 445	44 741	63 574	84 380	84 600	32 800
	75404	Komendy wojewódzkie Policji	11 948	12 000	12 839	11 773	12 000	-
	75405	Komendy powiatowe Policji				2 000	2 000	-
	75411	Komendy powiatowe Państwowej Straży Pożarnej			1 593	2 511	3 000	-
	75495	Pozostała działalność	31 497	32 742	49 142	68 095	67 600	32 800
757		<u>OBSŁUGA DŁUGU PUBLICZNEGO</u>	168 119	242 689	263 918	194 805	938 365	209 336
	75702	Obsługa papierów wartościowych	168 119	242 689	263 918	194 805	372 065	209 336
	75704	Rozliczenia z tytułu poręczeń i gwarancji udzielonych przez Skarb Państwa lub jednostkę samorządu terytorialnego					566 300	-
758		<u>RÓŻNE ROZLICZENIA</u>	-	-	-	-	364 966	-
	75818	Rezerwy ogólne i celowe	-	-	-	-	364 966	-
801		<u>OŚWIATA I WYCHOWANIE</u>	9 950 921	10 911 436	12 797 144	13 528 173	15 395 625	7 060 407
-	80102	Szkoła podstawowa specjalna	567 105	672 591	879 793	1 020 987	1 184 848	529 182
-	80111	gimnazja specjalne	730 358	794 037	835 948	788 599	1 103 957	441 961
	80120	Licea ogólnokształcące	1 781 276	1 833 213	1 905 331	2 108 536	2 386 360	1 052 523
	80130	Szkoły zawodowe	5 557 561	5 717 469	6 562 046	6 922 383	7 719 386	3 609 596
	80132	Szkoły artystyczne	591 829	841 629	1 123 608	1 365 335	1 604 695	782 517
	80134	Szkoły zawodowe specjalne	398 033	393 552	386 411	431 835	494 841	222 742
	80146	Dokształcenie i doskonalenie nauczycieli	46 741	48 188	43 028	41 605	81 070	17 620
	80148	Stołówki szkolne			380 842	383 109	387 190	193 335
	80195	Pozostała działalność	278 017	610 755	680 137	465 784	433 278	210 930
851		<u>OCHRONA ZDROWIA</u>	1 529 739	1 151 177	1 845 388	4 053 086	5 674 300	2 665 719
-	85111	Szpitala ogólne	330 000		300 000	1 340 000	2 990 000	1 200 000
-	85149	Programy polityki zdrowotnej	39 997	44 937	50 000	48 590	45 000	5 896
	85156	Składki na ubezpieczenia zdrowotne oraz świadczenia dla osób nie objętych obowiązkiem ubez. społ.	1 157 742	1 103 780	1 495 388	2 664 496	2 639 300	1 459 823
	85195	Pozostała działalność	2 000	2 461				



803		<u>SZKOLNICTWA WYŻSZE</u>	77 648	45 197	-	-	-	-
	80309	Pomoc materialna dla studentów	77 648	45 197				
852		<u>OPIEKA SPOŁECZNA</u>	14 214 850	14 673 913	16 212 213	16 413 772	17 659 000	7 614 713
	85201	Placówka opiekuńczo -wychowawcza	1 387 855	1 428 027	2 137 178	2 310 739	1 631 033	824 311
	85202	Domy Pomocy Społecznej	9 941 360	10 044 741	10 654 156	10 474 286	12 389 420	4 987 902
	85203	Ośrodki wsparcia	684 322	749 759	850 255	853 828	754 000	379 873
	85204	Rodziny zastępcze	1 601 960	1 871 331	1 938 888	2 071 744	2 136 777	1 057 261
	85218	Powiatowe Centrum Pomocy Społecznej	466 720	508 185	556 348	629 192	737 750	364 173
	85220	Jednostki specjalistycznego poradnictwa , mieszkania chronione i ośrodki interwencji kryzysowej	131 204	51 336	70 928	69 841	3 160	1 193
	85233	Dokształcenie i doskonalenie nauczycieli	640	700	3 610	2 340	4 520	-
	85295	Pozostała działalność	790	19 834	850	1 802	2 340	-
853	-	<u>Opieka społeczna</u>	2 627 097	2 703 984	3 224 722	5 900 898	5 645 375	2 575 740
	85311	Rehabilitacja zawodowa i społeczna osób niepełnosprawnych		7 301	16 395	19 353	20 122	9 864
	85321	Zesp. Do spraw orzekania o stopniu niepełnosprawności	106 640	117 548	166 887	163 116	152 030	70 414
	85333	Powiatowe urzędy pracy	1 530 514	1 683 268	2 126 408	2 378 304	2 602 842	1 301 592
	85334	Pomoc dla repatriantów	5 793		6 537			
	85395	Pozostała działalność	984 150	895 866	908 495	3 340 126	2 870 381	1 193 870
854	-	<u>EDUKACYJNA OPIEKUŃCZO- WYCHOWAWCZA</u>	13 531 256	8 147 586	2 274 093	2 141 648	2 298 992	1 193 175
	85401	Świetlice szkolna	170 077	192 276	152 794	161 944	164 370	74 389
	85406	Świetlice szkolne	762 011	835 328	960 799	975 347	1 067 880	518 095
	85410	Internaty i bursy szkolne	987 375	1 098 346	853 869	912 699	970 422	543 837
	85413	Kolonie i obozy dla młodzieży polonijnej w kraju		151 200	226 800			
	85415	Pomoc materialna dla uczniów	11 474 180	5 858 555	59 800	76 100	79 000	48 000



	85446	Dokształcenie i doskonalenie nauczycieli	3 029	2 590	2 903	2 657	8 770	1 998
	85495	Pozostała działalność	8 585	9 291	17 128	12 901	8 550	6 855
900		GOSPODARKA KOMUNALNA I OCHRONA ŚRODOWISKA	-	-	-	-	1 674 172	182 645
	90019	Wpływy i wydatki związane z gromadzeniem środków z opłat i kar za korzystanie ze środowiska					1 674 172	182 645
921		KULTURA I OCHRONA DZIEDZICTWA NARODOWEGO	117 953	107 375	109 884	362 597	160 000	93 308
	92108	Filharmonie,orkiestry,chóry i kapele	3 200	5 000	6 900	5 000	5 200	3 500
	92116	Biblioteki	61 653	48 269	51 378	56 069	76 000	37 996
	92195	Pozostała działalność	53 100	54 106	51 606	301 528	78 800	51 812
926		KULTURA FIZYCZNA I SPORT	102 968	93 943	94 176	104 912	138 000	69 882
	92605	Zadania w zakresie kultury fizycznej i sportu	102 968	93 943	94 176	104 912	138 000	69 882
-	-	<u>WYKONANE WYDATKI RAZEM</u>	55 711 358	50 559 723	50 104 230	65 550 624	75 160 917	29 821 018

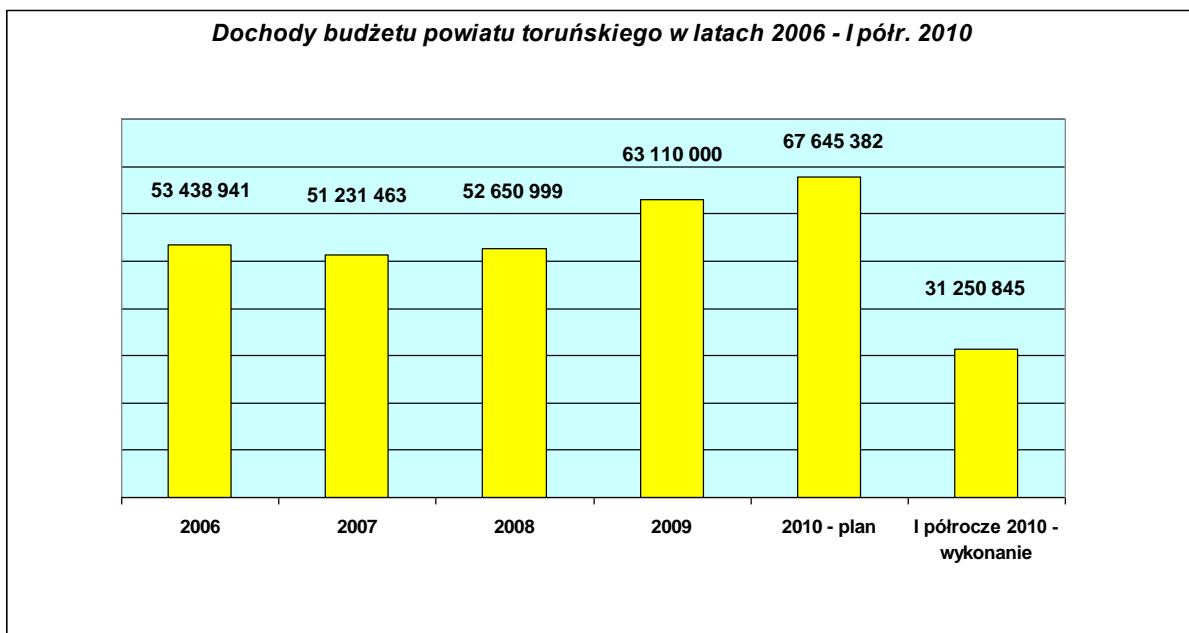


2. Środki dodatkowo pozyskane do budżetu w poszczególnych latach 2006-2010.

Zarząd Powiatu prowadził przez cały okres kadencji aktywne działania celem zwiększenia dochodów w budżecie powiatu. Działania te polegały na poszukiwaniu dodatkowych źródeł finansowania inwestycji i zadań bieżących powiatu, jak również przeprowadzania zabiegów o zwiększenie dotacji z budżetu państwa na realizację własnych i zleconych zadań oraz przygotowywaniu projektów współfinansowanych bądź finansowanych z budżetu Unii Europejskiej. Źródła dodatkowych dochodów to: budżet Unii Europejskiej, Urząd Marszałkowski, samorządy terytorialne, Fundusz Ochrony Gruntów Rolnych, Państwowy Fundusz Rehabilitacji Osób Niepełnosprawnych, Wojewódzki i Centralny Fundusz Ochrony Środowiska, Centralny i Wojewódzki Fundusz Zasobem Geodezyjnym i Kartograficznym, Agencja Restrukturyzacji i Modernizacji Rolnictwa, fundacje i stowarzyszenia.

Efektym starań Zarządu były roczny wzrost dochodów wykonanych:

Wykres 2. Dochody budżetu powiatu toruńskiego w latach 2006-I półr. 2010.



IV . INWESTYCJE W JEDNOSTKACH ORGANIZACYJNYCH POWIATU

1. Domy Pomocy Społecznej

Powiat Toruński jest organem prowadzącym dla czterech domów pomocy społecznej, które znajdują się na terenie gmin: Chełmża, Łubianka, Wielka Nieszawka oraz Obrowo. Domy te przeznaczone są dla 385 osób. Powiat Toruński stanowi więc bardzo ważne zaplecze usług socjalnych w Województwie Kujawsko – Pomorskim, o czym świadczy również fakt, iż w stosunku do innych jednostek samorządu terytorialnego Województwa Kujawsko – Pomorskiego znajdujemy się na trzecim miejscu pod względem ilości prowadzonych tego typu placówek.

Poszczególne domy, ich typy i wielkość przedstawia poniższa tabela.

Tabela 8. Ilość miejsc w Domach Pomocy Społecznej Powiatu Toruńskiego.

Dom Pomocy Społecznej	Typ domu	Ilość miejsc
Dobrzejewice	dla osób w podeszłym wieku	62
Browina	dla osób przewlekle somatycznie chorych	164
Wielka Nieszawka	dla osób w podeszłym wieku	90
Pigża	dla osób przewlekle psychicznie chorych	69
Ogółem		385

Przepisy ustawy o pomocy społecznej oraz przepisy wykonawcze do tej ustawy zobowiązują domy pomocy społecznej do spełnienia wymaganych standardów w zakresie potrzeb bytowych, opiekuńczych oraz wspomagających do dnia 31 grudnia 2010r.

Uchwałą z dnia 19 kwietnia 2007 roku Rada Powiatu Toruńskiego przyjęła programy naprawcze dla poszczególnych domów pomocy społecznej, które zawierały harmonogramy prac zmierzających do osiągnięcia przez Jednostkę wymaganego standardu usług. Z czasem, w przypadku zaistniałej potrzeby Dyrektorzy domów pomocy społecznej wprowadzali zmiany do przyjętych programów naprawczych.

Dom Pomocy Społecznej w Dobrzejewicach jako pierwszy w naszym powiecie spełnił wymagane standardy usług, w związku z powyższym 25 stycznia 2008 roku Powiat Toruński uzyskał zezwolenie Wojewody Kujawsko – Pomorskiego na prowadzenie Domu Pomocy Społecznej w Dobrzejewicach na czas nieokreślony.

W okresie minionej kadencji w DPS w Dobrzejewicach zrealizowane zostały następujące zadania, dzięki którym Dom osiągnął wymagany standard świadczonych usług, a mianowicie:

- 1) Montaż instalacji alarmowo – przeciwpożarowej,
- 2) Wymiana drzwi znajdujących się w klatce schodowej na drzwi posiadające wymaganą klasę ogniową,
- 3) Wykonanie ekspertyzy instalacji hydrantowej wewnętrznej, instalacja hydrantu oraz wybudowanie ścianki ogniowej zabezpieczającej dobowy zbiornik paliwa,



- 4) Wymiana przeszklenia dachu na łączniku między segmentami A i C zgodnie z zaleceniami wynikającymi z pięcioletniego przeglądu budowlanego,
- 5) Modernizacja łazienek.

Poza wymienionymi wyżej pracami w Domu Pomocy Społecznej w Dobrzejewicach w minionym okresie przeprowadzono również szereg innych działań – wszystkie zmierzające do podwyższenia standardu świadczonych usług, a mianowicie.

- 1) W miesiącu kwietniu 2006 roku dokonano zakupu ze środków PFRON 9-cio miejscowego pojazdu przystosowanego do przewozu dwóch pasażerów na wózkach inwalidzkich,
- 2) Przeprowadzono remont pomieszczeń częściowo zniszczonych na skutek pożaru, który miał miejsce w Domu w dniu 25 marca 2007r.,
- 3) Przeprowadzono szereg remontów m.in. remont balkonów i elewacji, przebudowa komina kotłowni, remont podestu oraz podjazdu dla niepełnosprawnych – konieczność ich przeprowadzenia wynikała z zaleceń przeglądów budowlanych rocznych oraz pięcioletnich.

Od dnia 1 września 2005r. Zarząd Powiatu Toruńskiego rozszerzył działalność Domu Pomocy Społecznej w Dobrzejewicach o Środowiskowy Dom Samopomocy w Osieku, który jest ośrodkiem wsparcia pobytu dziennego dla osób z zaburzeniami psychicznymi. Z chwilą rozpoczęcia swojej działalności ŚDS w Osieku dysponował 30 miejscami, zaś z dniem 1 września 2006r. ilość miejsc w Jednostce zwiększono do 35. W 2006r. w Ośrodku zrealizowano zadanie pn. „Przebudowa Środowiskowego Domu Samopomocy w Osieku n/Wisłą”, które obejmowało swym zakresem budowę nowego ogrodzenia wraz z bramami, budowę chodników przy budynku, budowę alejek spacerowych z melafiru, placów zabaw oraz ćwiczeń dla uczestników zajęć, a także urządzenie terenów zielonych. Ponadto w 2006 roku na terenie Ośrodka zamontowano system alarmowy, co w znacznym stopniu zwiększyło bezpieczeństwo osób korzystających z ośrodka wsparcia.

Jako drugi, standard świadczonych usług wymagany ustawą o pomocy społecznej, uzyskał **Dom Pomocy Społecznej w Wielkiej Nieszawce**. W odpowiedzi na złożony przez Starostę Toruńskiego wniosek Wojewoda Kujawsko – Pomorski dnia 9 kwietnia 2009r. wydał decyzję zezwalającą Powiatowi Toruńskiemu na prowadzenie Domu Pomocy Społecznej w Wielkiej Nieszawce na czas nieokreślony.

Prace remontowe, których celem było przystosowanie Domu do obowiązujących standardów rozpoczęto w 2007r. W okresie minionej kadencji na terenie Domu prowadzonych było szereg prac, a mianowicie:

- 1) Dokonano modernizacji łazienek w trzech punktach Domu, polegającej na zburzeniu oraz postawieniu nowych ścian, wymianie oraz modernizacji wszystkich instalacji, założeniu płytek, wymianie urządzeń sanitarnych. Łącznie stworzono pięć całkowicie nowych pomieszczeń. Łazienki te usytuowane są przy holach, a korzystają z nich mieszkańcy wieloosobowych pokoi usytuowanych na I i II piętrze w segmencie A budynku. Dzięki przeprowadzonym remontom Dom zyskał dwa nowe pokoje dla mieszkańców.
- 2) Dokonano zakupu głównego wodomierza, którego przyłączenie miało miejsce w roku kolejnym. Zakup ten był niezbędny, gdyż dotychczas działający wodomierz miał zbyt małą średnicę,



powodował duży spadek ciśnienia, a co za tym idzie nie spełniał wymogów p. poz.. Ponadto w ramach prac zamontowano także zawór antyskażeniowy.

- 3) Do kuchni zakupiono profesjonalną zamrażarkę, której konieczność zakupu kilkakrotnie wskazywana była przez kontrolującą jednostkę inspekcję sanitarną. Ponadto kuchnię wzbogacono o mieszarkę do ciasta, której dotychczas w ogóle nie posiadała oraz szatkownicę. W/w sprzęty znacznie ułatwiły pracę personelowi Domu.
- 4) W roku 2008 wykonano projekt architektoniczno – budowlany dotyczący przystosowania 12 łazienek do potrzeb niepełnosprawnych mieszkańców Domu. Dzięki wykonanym pracom, przede wszystkim poszerzeniu otworów drzwiowych oraz zamontowaniu uchwytów niepełnosprawni mieszkańcy Domu poruszający się na wózkach inwalidzkich mają możliwość samodzielnego korzystania z łazienek.
- 5) Ubiegając się o uzyskanie stałego zezwolenia na prowadzenie Domu niezbędne było okazanie wymaganej dokumentacji. W związku z powyższym konieczne było sporządzenie ekspertyzy technicznej bezpieczeństwa pożarowego.
- 6) Kolejnym etapem prac modernizacyjnych związanych z uzyskaniem standaryzacji było odpowiednie dostosowanie otworów drzwiowych w 36 łazienkach oraz montaż 130 mb poręczy i balustrad na klatkach schodowych.
- 7) Wyposażono Dom w system domofonowy, system telewizji przemysłowej – monitoring obiektu oraz kontroli dostępu, co w znacznym stopniu zwiększyło bezpieczeństwo mieszkańców oraz pracowników Domu.
- 8) Dokonano zakupu nowej centrali telefonicznej, umożliwiającej obsługę kilkudziesięciu numerów wewnętrznych.
- 9) Dokonano renowacji oraz zmiany zagospodarowania terenów zielonych wraz z wprowadzeniem elementów małej architektury i infrastruktury towarzyszącej.
- 10) Ocieplono część połaci dachu segmentu A z przełożeniem pokrycia i wymianą obróbek blacharskich, termoizolacja obiektu.

Dzięki wymienionym wyżej pracom Dom uzyskał wymagany standard usług. Dalsze działania Dyrektora oraz Starostwa Powiatowego zmierzają do podwyższenia tego standardu.

Jako kolejny w Powiecie Toruńskim wymagane przepisami standardy usług uzyskał **Dom Pomocy Społecznej w Pigży**. W minionym okresie (2006- I półr. 2010) działalność Domu, poza wypełnianiem funkcji określonych statutem, podporządkowana była osiągnięciem celu nadrzędnego tj. uzyskaniem zezwolenia na prowadzenie domu pomocy społecznej na czas nieokreślony. Cel powyższy osiągnięto 23 kwietnia 2009r., kiedy to Wojewoda Kujawsko – Pomorski wydał decyzję zezwalającą Powiatowi Toruńskiemu na prowadzenie Domu Pomocy Społecznej w Pigży. Osiągnięcie ww. celu poprzedzone było przeprowadzeniem szeregu inwestycji i remontów, które znacznie poprawiły warunki pobytu mieszkańców Domu. Do najważniejszych należały:

1. Remonty pomieszczeń sanitarnych (łazienek i wc) i dostosowanie ich do potrzeb osób niepełnosprawnych,
2. Dostosowanie pokoi mieszkalnych do wymogów określonych przepisami standaryzacyjnymi,



3. Docieplenie ścian i dachów budynku DPS – u oraz poprawa estetyki obiektu poprzez wykonanie barwnej elewacji ścian budynków,
4. Budowa garażu dwustanowiskowego z pomieszczeniem gospodarczym i wiatą rowerową,
5. Adaptacja pomieszczeń ogólnodostępnych (pokoje dziennego pobytu, kuchenki podręczne),
6. Adaptacja pomieszczeń gospodarczych na pralnię i pomieszczenie pomocnicze do suszenia,
7. Poprawa estetyki pomieszczeń DPS-u, poprzez wykonanie robót malarskich i prac remontowych w pomieszczeniach,
8. Instalacja przyzywowo-alarmowa w łazienkach i pomieszczeniach ogólnodostępnych,
9. Instalacja sygnalizacji alarmowo-przeciwpożarowej w całym obiekcie,
10. Poprawa bezpieczeństwa mieszkańców, poprzez wykonanie instalacji monitoringu zewnętrznego oraz wykonanie bezpiecznego przejścia dla pieszych przed wejściem do obiektu DPS-u.

Domem Pomocy Społecznej, który do chwili obecnej prowadzi działania na rzecz uzyskania wymaganego standardu usług jest **Dom Pomocy Społecznej w Browinie**. Opracowany przez Dyrektora Domu program naprawczy zakłada osiągnięcie standardu do końca 2010r. Łączny koszt zadań, jakie zostały w nim ujęte to kwota ponad 4,1 mln złotych. W okresie minionej kadencji w Domu Pomocy Społecznej w Browinie zrealizowane zostały następujące zadania zmierzające do uzyskania przez Jednostkę obowiązującego standardu, a mianowicie:

1. Budynek Zespołu nr 1:

- Przystosowanie windy dla osób niepełnosprawnych (winda łózkowa 2007r.),
- Remont pomieszczeń mieszkalnych zgodnie ze standardami dotyczącymi DPS - dobudowanie wiatrołapów przy wejściu głównym i bocznym budynku, przebudowa wejścia głównego z budową podjazdu do budynku,
- Adaptacja części istniejących pomieszczeń zgodnie ze standaryzacją (dyżurka, pokój dzienny, przystosowanie zespołów sanitarnych do ilości mieszkańców i do korzystania przez osoby niepełnosprawne, wymiana instalacji elektrycznych z wprowadzeniem oświetlenia nocnego,
- Uzupełnienie instalacji p.poż,
- Wprowadzenie do budynku bezprzewodowej instalacji przyzywowej,
- Ocieplenie w/ w budynku.

W roku 2009 Powiat Toruński rozpoczął realizację projektu pn. „Przebudowa i dostosowanie do obowiązujących standardów dla Domów Pomocy Społecznej budynku Zespołu nr 2 DPS w Browinie”. Projekt współfinansowany jest ze środków Europejskiego Funduszu Rozwoju Regionalnego w ramach Regionalnego Programu Operacyjnego Województwa Kujawsko – Pomorskiego, Priorytet III Rozwój infrastruktury społecznej, Działanie 3.2 Rozwój infrastruktury ochrony zdrowia i pomocy społecznej. Zakończenie realizacji projektu przewiduje się na 30 listopada 2010r. Całkowita wartość projektu zgodnie z umową o dofinansowanie wynosi ponad 3 mln złotych. W ramach projektu w budynku Zespołu nr 2 wykonany zostanie następujący zakres prac:

- 1) Dostosowanie budynku do wymogów przeciwpożarowych,
- 2) Przebudowa istniejących pomieszczeń, polegająca m.in. na dostosowaniu pomieszczeń higieniczno



- sanitarnych do potrzeb osób niepełnosprawnych,
- 3) Wykonanie nowej wentylacji grawitacyjnej wszystkich pomieszczeń,
- 4) Wymiana stolarki okiennej i drzwiowej wewnętrznej,
- 5) Remont ścian i posadzek,
- 6) Remont klatek schodowych,
- 7) Wykonanie wiatrolapu z palarnią,
- 8) Przebudowa wejść do budynku,
- 9) Wykonanie zabudowy tarasu I piętra,
- 10) Remont tarasów zewnętrznych,
- 11) Remont pokrycia dachowego,
- 12) Remont instalacji sanitarnych i elektrycznych,
- 13) Instalacja oddymiania.

Ponadto w budynku Zespołu nr 2 zostanie wymieniona winda osobowa na windę dostosowaną dla potrzeb osób niepełnosprawnych,

Od dnia 1 września 2006r. Zarząd Powiatu Toruńskiego rozszerzył działalność Domu Pomocy Społecznej w Browinie o świadczenie specjalistycznych usług opiekuńczych dla osób z zaburzeniami psychicznymi w ramach Środowiskowego Domu Samopomocy. Od momentu rozpoczęcia swojej działalności ŚDS w Browinie dysponuje 30 miejscami. W minionym okresie (2006-I półrocze 2010) na rzecz Ośrodka oraz jego uczestników zrealizowano następujące zadania:

- Zakupiono samochód przeznaczony do przewozu uczestników ŚDS,
- Przeprowadzono remont budynku poprzez m.in. remont łazienek dla osób niepełnosprawnych oraz budowę podjazdów przystosowanych dla osób niepełnosprawnych, dzięki czemu dostosowano budynek do funkcjonowania w nim ŚDS,
- Zbudowano boisko dla uczestników ŚDS.

Szczegółowe dane dotyczące remontów i inwestycji, jakie zostały zrealizowane w latach 2006-I półrocze 2010 w Domach Pomocy Społecznej Powiatu Toruńskiego zawarte zostały w tabeli nr 9.



Tabela 9. Remonty i inwestycje zrealizowane w Domach Pomocy Społecznej Powiatu Toruńskiego w latach 2006 - I półrocze 2010

Jednostka	2006		2007		2008		2009		I półrocze 2010	
	Zadanie	kwota	zadanie	kwota	zadanie	kwota	Zadanie	kwota	Zadanie	kwota
DPS Dobrzejewice	Instalacja alarmowo przeciwpożarowa	69 255	Remont po pożarze	142 692			Remont balkonów i elewacji, przebudowa komina kotłowni	24 638		
	Przebudowa Środowiskowego Domu Samopomocy w Osieku nad Wisłą	375 769	Dostosowanie instalacji p.poż. do obowiązujących norm	11 617			Remont podestu i podjazdu dla niepełnosprawnych mieszkańców na wózkach	4 500		
	Zakup 9 - cio miejscowego samochodu Volkswagen	121438	Wymiana przeszklenia dachu na łączniku	13 412						
			Modernizacja łazienek związana ze standaryzacją	64 493						
RAZEM		566 462		232 214				29 138		
DPS Wielka Nieszawka			Zakupy inwestycyjne: zestaw komputerowy, zamrażarka	16 378	Zakupy inwestycyjne: centrala telefoniczna, mieszarka, szatkownica	17 162	Budowa systemu domofonowego i kontroli dostępu oraz CCTV	12 000		
			Modernizacja łazienek dla osób niepełnosprawnych – I etap	53 371	Wykonanie przyłącza w studni wodomierza	7 000				
			Dokumentacja na modernizację łazienek	2 000	Projekt architektoniczny – budowlany dot.	3 660				



				przystosowania łazienek dla osób niepełnosprawnych					
		Wymiana głównego wodomierza	3 904	Ekspertyza techniczna bezpieczeństwa pożarowego	4 880				
				Roboty budowlane: powiększenie otworów drzwiowych, montaż poręczy schodowych	20 812				
RAZEM			75 653		53 514		12 000		
DPS Pigża	Docieplenie ścian oraz docieplenie dachów budynków DPS	286 181	Modernizacja łazienki z przystosowaniem do potrzeb osób niepełnosprawnych	13 233	Roboty remontowe, dostosowanie pomieszczeń dla osób niepełnosprawnych – dostosowanie otworów drzwiowych - dostosowanie łazienek	58 796 5 404	Ocieplenie i wymiana pokrycia dachu nad wiatrołapem i wejściem głównym do budynku DPS	8 000	
	Przystosowanie poziomych ciągów komunikacyjnych do potrzeb osób niepełnosprawnych (środki PFRON)	34 127 20 000	Adaptacja pomieszczenia gosp. na pomieszczenie pomocnicze do suszenia	9 096	Montaż instalacji przyzywowej w łazienkach i pomieszczeniach ogólnodostępnych	3 217	Roboty malarskie i remontowe w pomieszczeniach mieszkańców	7 797	
	Adaptacja pomieszczenia na pralnię.	11 859	Wykonanie instalacji monitoringu zewn. ,	3 660	Malowanie pomieszczeń DPS	8 500	Zakup wanny przystosowanej do potrzeb osób	29 853	



	Wyposażenie pralni (środki PFRON)	17 250	wyposażenie, sprzęt do monitoringu (środki PFRON)	18 200			niepełnosprawnych			
	Dostosowanie powierzchni pokoi mieszkalnych do wymogu standardu	27 697	Malowanie pomieszczeń pionu żywienia	4 619	Zakup zmywarki do kuchni	7 019	Zakup dwóch zestawów komputerowych	7 086		
	Przystosowanie łazienek i toalet do potrzeb osób niepełnosprawnych	47 901	Wyposażenie pomieszczenia pomocniczego do suszenia	3 998	Zakup łóżek na potrzeby mieszkańców	5 300	Zakup łóżek na potrzeby mieszkańców i wyposażenie pokoju dziennego pobytu	10 600		
	Wydzielenie z holu pomieszczenia dla mieszkańców	16 573	Zakup dwóch zestawów komputerowych	7 200						
	Projekt i budowa garażu dwustanowiskowego	62 597	Doposażenie pomieszczeń mieszkańców (krzesła, łóżka, szafy)	10 000						
	Wykonanie instalacji sygnalizacji pożarowej	49 361								
	Doposażenie kuchni (taborety gazowe szt. 2)	4 015								
	RAZEM	577 561		70 006		88 236		63 336		0
DPS Browina	Winda do przewozu osób niepełnosprawnych – częściowe sfinansowanie	90 000	Przystosowanie windy do potrzeb osób niepełnosprawnych	127 362	Przebudowa i uzupełnienie instalacji ppoż	26 000	Zakup kotła parowego do kuchni	9 150		
	Zakup autobusu IVECO Kapeyna do przewozu osób	140 727	Remont pomieszczeń mieszkalnych	525 551	Projekt technologiczny kuchni DPS	7 930	Uzupełnienie sygnalizacji ppoż	10 330		



niepełnosprawnych		w budynku tzw. Pałacowym							
Zakup dwóch zmywarek do kuchenek oddziałowych	11 400	Ocieplenie budynku tzw. pałacowego	339 260	Remont łazienek oraz przebudowa linii energetycznych w budynku zespołu nr 1	75 000				
Zakup piekarnika do kuchni DPS	9 000	Montaż instalacji ppoż w ŚDS	12 000	Zakup zmywarki do naczyń, sprzętu do fizykoterapii i rehabilitacji – ŚDS	15 000				
Modernizacja kotłowni olejowej	576650	Montaż instalacji ppoż w DPS	10 000						
Projekt i instalacja sygnalizacji pożaru	243 115	Montaż poręczy wspomagających poruszanie się osób niepełnosprawnych ŚDS	8 000						
Remont i adaptacja pomieszczeń do wymogów standaryzacji w budynkach zespołu 1 i 2	127 995	Remont pomieszczeń tzw. samotnej matki gdzie na czas remontu budynku tzw. pałacowego zostali umieszczeni mieszkańcy	110 508						
RAZEM	1 198 887		1 132 681		123 930		19 480		



Najważniejsze zadania, jakie zostały zrealizowane w DPS-ach w latach 2006-2010:

1. W okresie minionej kadencji Powiat Toruński uzyskał zezwolenie na prowadzenie trzech spośród czterech domów pomocy społecznej, dla których jest organem prowadzącym, dzięki uzyskanym standardom wymaganym przepisami ustawy o pomocy społecznej oraz przepisami wykonawczymi.
2. W Domach Pomocy Społecznej przeprowadzono szereg prac remontowo – budowlanych, adaptacyjnych oraz instalacyjnych, a także dostosowano pomieszczenia do potrzeb osób niepełnosprawnych oraz do wymogów standardu.
3. Zwiększono bezpieczeństwo mieszkańców oraz pracowników domów pomocy społecznej poprzez instalację systemu alarmowo – przeciwpożarowego we wszystkich domach pomocy społecznej.
4. Znacznie podniesiono standard usług dla osób korzystających ze Środowiskowych Domów Samopomocy.
5. Znacznie podniesiono również standard dowozu mieszkańców Domów do specjalistycznych poradni, standard organizowanych wycieczek oraz pielgrzymek dzięki posiadanym pojazdom dostosowanym do potrzeb osób niepełnosprawnych.

2. Placówka Opiekuńczo – Wychowawcza w Chełmży

Powiat Toruński jest organem prowadzącym dla jednej placówki opiekuńczo - wychowawczej, która umiejscowiona jest w miejscowości Chełmża. Swoją działalność Placówka rozpoczęła 4 września 2000r. we wsi Głuchowo zapewniając od chwili swego istnienia dzieciom i młodzieży, która pozbawiona została częściowo oraz całkowicie opieki rodzicielskiej okresową, jak również ciągłą opiekę oraz wychowanie. Placówka zaspokaja tym samym niezbędne potrzeby bytowe, społeczne, religijne wychowanków, a także zapewnia korzystanie z przysługujących im świadczeń zdrowotnych oraz kształcenia.

Przez okres dziewięciu lat Placówka mieściła się w starym pałacyku, położonym na terenie dużego parku na terenie gminy Chełmża. W pierwszych latach Placówkę zamieszkiwało 50 wychowanków, które tworzyły tzw. „trzy rodziny”. Na dwóch poziomach budynku, każda „rodzina” posiadała pokoje, sypialnie, kuchnie do przygotowywania posiłków, pokoje do nauki, świetlice do zabaw oraz łazienki. Ponadto Placówka wyposażona również była w gabinet pedagoga, gabinet terapii zajęciowej, gabinet lekarski, a także siłownię wyposażoną w sprzęt sportowy oraz rehabilitacyjny. Obecnie Placówka świadczy swoje usługi dla 20 wychowanków.

Placówki opiekuńczo – wychowawcze zobowiązane są podobnie jak domy pomocy społecznej na podstawie ustawy o pomocy społecznej oraz rozporządzenia w sprawie placówek opiekuńczo – wychowawczych spełnić wymagane standardy świadczonych usług. W okresie minionej kadencji podejmowano szereg działań mających na celu poprawę warunków bytowych dzieci, a tym samym dostosowanie Placówki Opiekuńczo - Wychowawczej do wymaganego przepisami standardu usług. Mając powyższe na uwadze Zarząd Powiatu Toruńskiego w roku 2008 podjął decyzję o zakupie oraz zagospodarowaniu nowego obiektu na potrzeby Placówki. Koszt zakupu obiektu to kwota 1.000.000zł., zaś koszt remontu mającego na celu adaptację oraz rozbudowę obiektu na cele placówki opiekuńczo –



wychowawczej zamknął się w kwocie 1.854.650zł. Szczegółowy wykaz robót remontowo - budowlanych mających na celu przystosowanie budynku do potrzeb POW przedstawia tabela 10.

26 listopada 2009r. 20-ro dzieci zamieszkało w nowym Domu tj. w Chełmży przy ul. Hallera 25. Obecnie dzieci mieszkają w dwóch odrębnych mieszkaniach na piętrze budynku. Mieszkania posiadają w pełni wyposażone kuchnie, pokoje do nauki oraz zabawy, sypialnie, a także oddzielne łazienki dla dziewcząt i chłopców. Na parterze budynku dzieci mają do dyspozycji pielęgniarkę, pracowników socjalnych, psychologa, pedagoga oraz salę terapeutyczną, salę sportową (siłownię). Dzieci spożywają w stołówce posiłki przygotowywane przez pracowników kuchni. W okresie minionej kadencji Powiat dokonywał szeregu zakupów na potrzeby Placówki, między innymi mebli do pokoi, sprzętu RTV i ADG, wyposażenia do łazienek i innego drobnego wyposażenia, doposażono także świetlicę, pomieszczenia terapeutyczne, sale gimnastyczne, a także gabinet pielęgniarski i pralnie ogólną.

W chwili obecnej Placówka Opiekuńczo – Wychowawcza w Chełmży spełnia wszystkie standardy socjalno-bytowe wymagane przez Ministerstwo Pracy i Polityki Społecznej. W IV kwartale 2010r. Starosta Toruński planuje wystąpić do Wojewody Kujawsko – Pomorskiego z wnioskiem o wydanie dla Powiatu Toruńskiego zezwolenia na prowadzenia Placówki Opiekuńczo – Wychowawczej w Chełmży na czas nieokreślony.

Szczegółowy zakres zadań zrealizowanych w Placówce Opiekuńczo-Wychowawczej w latach 2006-I kwartału 2010r. przedstawia tabela nr 11.



Tabela 10. Wykaz robót remontowo-budowlanych przystosowujących budynek mieszczący się przy ul. Hallera 25 w Chełmży na potrzeby placówki opiekuńczo - wychowawczej

Rok	Zakres wykonanych prac zgodnie z podpisaną z wykonawcą umową	Wartość robót
2008	Wykonanie robót budowlanych polegających na adaptacji i rozbudowie istniejącego obiektu na cele Placówki Opiekuńczo - Wychowawczej. Miejsce realizacji zamówienia Chełmża ulica Gen. Hallera 25	598 039,36
	Wykonanie robót dodatkowych określonych w kosztorysie i protokole konieczności Wykonawcy sprawdzonym i zaakceptowanym przez Zamawiającego - wykonanie dojazdu z kostki brukowej, prace porządkowe w piwnicach, wymiana 10 szt. okien i 1 szt. drzwi antywłamaniowych, wzmocnienie stropów ściankami z gazobetonu	79 171,39
	Wykonanie robót dodatkowych określonych w kosztorysie i protokole konieczności Wykonawcy sprawdzonym i zaakceptowanym przez Zamawiającego - przebudowa instalacji kanalizacyjnej i deszczowej	164 323,08
	RAZEM ROK 2008	841 533,83
2009	Wykonanie robót remontowo-budowlanych polegających na adaptacji i rozbudowie istniejących obiektów w Chełmży ul. Hallera 25 na cele Placówki Opiekuńczo - Wychowawczej poprzez rozbudowę istniejących obiektów (budynek dawnego internatu, parterowej oficyny) połączonych nowo projektowanym łącznikiem	738 960,17
	Wykonanie robót remontowo-budowlanych polegających na rozbiorce garaży i pomieszczeń gospodarczych mieszczących się za budynkiem głównym; wykonaniu trawników dywanowych łącznie z dostawą i rozścieleniem ziemi urodzajnej; naprawie muru ceglanego (część przewrócona) oraz wykonanie tynku po jednej stronie muru ceglanego od strony Placówki Opiekuńczo – Wychowawczej po uprzednim zbitciu pozostałości tynku oraz zamontowaniu furki łączącej Placówkę Opiekuńczo - Wychowawczą z Zespołem Szkół.	49 203,36
	Wykonanie robót dodatkowych przy realizacji zamówienia pn. „Adaptacja i rozbudowa istniejących obiektów w Chełmży ul. Hallera 25 na cele Placówki Opiekuńczo – Wychowawczej” których zakres szczegółowo określony został w protokole konieczności spisany 22 czerwca 2009 r. - wzmocnienie nadproży, wprowadzenie wentylacji grawitacyjnej, wprowadzenie zasilania gazowego(projekt i wykonanie instalacji), wykonanie nowych fundamentów i ścian budynku oficyny	149 963,62
	Wykonanie robót dodatkowych przy realizacji zamówienia pn. „Adaptacja i rozbudowa istniejących obiektów w Chełmży ul. Hallera 25 na cele Placówki Opiekuńczo – Wychowawczej” - zagospodarowanie terenów zielonych szczegółowo określone w protokole konieczności spisany 22 czerwca 2009 r. który wraz z załącznikami stanowi integralną część umowy i obejmuje: wykonanie robót ziemnych polegających na niwelacji terenu wokół budynków Placówki Opiekuńczo-Wychowawczej w celu wykonania właściwych spadków oraz przygotowania terenu do ułożenia nawierzchni z kostki polbruk, ułożenie ciągów komunikacyjnych z kostki polbruk (pieszo-jezdni), zadrzewieniu terenu.	74 979,97
	Razem rok 2009	1 013 107,12
	RAZEM WARTOŚĆ ROBÓT W LATACH 2008 I 2009	1 854 640,95



Tabela 11. Remonty, inwestycje oraz zakupy w Placówce Opiekuńczo – Wychowawczej w Głuchowie/Chełmży w latach 2006 – I kwartał 2010.

Jednostka	2006		2007		2008		2009		I półrocze 2010	
	Zadanie	kwota	Zadanie	Kwota	zadanie	Kwota	Zadanie	kwota	Zadanie	kwota
Placówka Opiekuńczo - Wychowawcza w Głuchowie/ w Chełmży	Remont łazienek dzieci młodszych	19.000	Wyposażenie pokoi mieszkalnych wychowanków	7.100	Zakup kserokopiarki	3.660	Położenie tynków ozdobnych w pokojach dzieci oraz korytarzach jako forma zabezpieczenia ścian w nowej placówce	56.000		
	Remont dostosowawczy budynku na potrzeby mieszkania chronionego	55.600	Doposażenie świetlic	16.000	Zakup telewizora, odkurzaczy i zamrażarki	14.150	Zakup firan i karniszy do nowej placówki	2.000		
	Zakup pieca ekologicznego do budynku głównego	21.400	Wymiana aneksów kuchennych	4.600	Zakup mebli do pokoi wychowanków w nowej placówce	14.400	Szafy ubraniowe dla dzieci	2.100		
	Zakup wyposażenia do łazienek wychowanków	10.000	Doposażenie pomieszczeń terapeutycznych	3.000	Sprzęt nagłaśniający, radia ,inst.. muzyczne, garnki do gotowania.....,itp. do nowej placówki	5.000	Pojemniki na ręczniki i mydło do łazienek	1.000		
	Wymiana zużytego sprzętu AGD i umeblowania	10.000	Zakup wyposażenia do zajęć gimnastycznych	6.500			Tablice korkowe na gazetki ścienne	4.100		



	Doposażenie pomieszczeń terapeutycznych	5.000	Wymiana krzeseł i stolików stołówki ogólnej	4.000			Założenie siatek przeciwko owadom w pokojach dzieci i stołówce	5.200		
			Wyposażenie kuchni zakładowej w sprzęt i urządzenia	50.000						
			Wyposażenie pralni ogólnej	10.000						
			Wyposażenie gabinetu pielęgniarskiego	3.000						
			Zakup zmywarki do kuchni ogólnej	7.000						
RAZEM Placówka:		121.000		111.200		37.210		70.400		



3. Szkoły

W latach 2006-2010 Powiat kontynuował prace związane z termoizolacją obiektów szkolnych. Poprawiono bazę dydaktyczną szkół poprzez oddanie nowych pracowni dydaktycznych do nauki zawodu: technik hotelarstwa, pracownię audiowizualną, pracownię komputerowe, pracownię kucharza i kelnera, pracownię – stacja diagnostyczna, pracownię – hala maszyn rolniczych, pracownię – hala pojazdów wraz z zapleczem.

W chwili obecnej w szkołach znajduje się 12 pracowni komputerowych. Liczba dostępnych dla uczniów komputerów wynosi 192 sztuki. Ilość pracowni komputerowych w poszczególnych szkołach przedstawia się następująco:

- Zespół Szkół w Chełmży – 2,
- Zespół Szkół w Gronowie – 9,
- Zespół Szkół Specjalnych – 1.

W minionym okresie poprawiono także bazę noclegową oraz zaplecze żywieniowe w Internacie przy Zespole Szkół CKU w Gronowie. W okresie tym również we wszystkich szkołach rozszerzono zabezpieczenia w postaci systemów alarmowych.

Poniższa tabela zawiera szczegółowy wykaz inwestycji, jakie zostały zrealizowane w poszczególnych jednostkach oświatowych w latach 2006-2010.



Tabela 12. Remonty i inwestycje w jednostkach oświatowych w latach 2006- 2009 i I półrocze 2010

Jednostka	2006		2007		2008		2009		I półr. 2010	
	zadanie	Kwota	zadanie	kwota	zadanie	kwota	zadanie	kwota	Zadanie	kwota
Zespół Szkół W Chełmży	Monitorowanie zewnętrzne obiektów szkolnych	11 851	Projekt i dokumentacja łącznika sanitarnego w budynku Zespołu Szkół w Gronowie	77 470	Dobudowa pionu sanitarnego w Zespole Szkół w Chełmży 2006-2008	338 527	Przyłącze gazowe	5 313	Realizacja wielofunkcyjnego boiska o sztucznej nawierzchni jako I etap zadania o nazwie „ Budowa hali sportowej z łącznikami, przebudowa istniejącej sali gimnastycznej, budowa wielofunkcyjnego boiska sportowego z wykonaniem niezbędnego urządzenia i uzbrojenia terenu –prace dokumentacyjne	110 000
			Instalacja elektryczna oraz monitoring	20 000	Prace inwestycyjne w Chełmży ul. Hallera 25 – zespół ekonomiczny obsługi szkół	114 000	Adaptacja istniejącej sali lekcyjnej na pomieszczenia sanitarne	47 988		
			Wymiana drzwi	4 500	Sprzęt informatyczny – zespół ekonomiczny obsługi szkół	13 099				
					Modernizacja kotłowni, termomodernizacja budynków w Chełmży na rzecz zespołu ekonomicznego obsługi szkół	60 000				
RAZEM ZS:		11 851		101 970		525 626		53 301		110 000



Zespół Szkół CKU w Gronowie	Dokumentacja na adaptację pomieszczeń w budynku głównym, wykonanie pracowni	148 359	Zainstalowanie koszy do gry w koszykówkę na boisku szkolnym	17 200	Modernizacja budynków warsztatów – projekt budowlany adaptacji części pomieszczeń na sale egzaminacyjne i inwestycje wodociągowe (66 000 zł.)	81 000	Adaptacja części pomieszczeń na sale edukacyjne w warsztatach szkolnych	182 549		
	Szafa chłodnicza	4 624	Zakup urządzeń technicznych do kuchni	12 000	Rozdrabniacz odpadów	13 200	Modernizacja oczyszczalni ścieków	190 056		
	Wymiana instalacji ciepłej i zimnej wody w internacie w Gronowie	19 324	Dokończenie pracowni gastronomicznej w ZS CKU w Gronowie	146 000	Pompa obiegowa, winda	25 984	Termomodernizacja budynków warsztatów	113 924	Termomodernizacja budynków warsztatów – kontynuacja	150 000
			Zakup urządzeń do ćwiczeń Atlas w ZS CKU w Gronowie	16 407						
RAZEM ZS CKU		172 307		191 607		120 184		486 529		150 000
Zespół Szkół Specjalnych W Chełmży	Zakup sprzętu komputerowego	7 000								
RAZEM ZSS:		7 000								
Szkoła Muzyczna	Zakup kserokopiarki	5 500								
RAZEM SM:		5 500								
OGÓŁEM:		196 658		293 577		645 810		539 830		260 000



4. Starostwo Powiatowe w Toruniu

Ze względu na trudną sytuację lokalową oraz utrudnienia dla interesantów, w lipcu 2008 r. Starostwo Powiatowe w Toruniu rozpoczęło poszukiwania na swoje potrzeby nowego obiektu. Zmiana lokalizacji Starostwa miała na celu przede wszystkim poprawę warunków obsługi interesantów m.in. duży parking, przestronny hol oraz sale operacyjne dla Wydziałów Geodezji i Gospodarki Nieruchomościami, Komunikacji i Transportu oraz Architektury i Budownictwa. Do konkursu ogłoszonego przez Zarząd Powiatu dot. wynajmu lokalu zgłosiło się pięć firm. Zarząd Powiatu przeprowadził wnikliwe analizy ich propozycji oraz wizje lokalne w terenie i uznał za najkorzystniejszą ofertę firmy eM-Tech, proponującej budynek przy ulicy Towarowej. Jest to budynek o wysokim standardzie wykończenia, wyposażony w klimatyzację, nowoczesne instalacje teleinformatyczne, system antywłamaniowy i ochrony pożarowej. Ponadto budynek wyposażony jest w salę konferencyjną, z nowoczesnym sprzętem multimedialnym, na potrzeby przeprowadzania sesji Rady Powiatu oraz posiada duże archiwum zakładowe, które do tej pory było rozproszone w kilku miejscach. Rozprowadzona jest też nowa sieć centralnego ogrzewania z zainstalowanym kotłem kondensacyjnym na gaz.

Tak więc po 10 latach Starostwo Powiatowe zmieniło swoją siedzibę z ul. Szosa Chełmińska 30/32 na ul. Towarową 4-6. W styczniu 2009 roku do nowej siedziby przeniósł się Zarząd Powiatu oraz Wydziały: Organizacyjny i Spraw Obywatelskich, Finansowy, Rozwoju i Projektów Europejskich, Edukacji i Spraw Społecznych, Środowiska. W czerwcu 2009 roku lokalizację zmieniły Wydział Geodezji i Gospodarki Nieruchomościami oraz Powiatowy Ośrodek Dokumentacji Geodezyjnej i Kartograficznej, a w marcu 2010 roku Wydział Komunikacji i Transportu oraz Architektury i Budownictwa oraz dwie jednostki organizacyjne powiatu tj. Powiatowe Centrum Pomocy Rodzinie w Toruniu i Powiatowy Urząd Pracy dla Powiatu Toruńskiego.

Obecna lokalizacja jest pod każdym względem przyjazna obywatelowi. Poprawa warunków pracy dla pracowników Starostwa, a głównie poprawa warunków obsługi interesantów stała się m.in. przyczyną do ubiegania się Starostwa o uzyskanie certyfikatu jakości zgodnego z normą ISO 9001. Starostwo Powiatowe w Toruniu wdrażało System Zarządzania Jakością zgodny z normą ISO 9001 od marca 2009 roku. Celem wdrożenia tego systemu były przede wszystkim: poprawa funkcjonowania Urzędu tak, by był on przyjazny mieszkańcom powiatu, poprawa jakości świadczonych usług, efektywności pracy oraz doskonalenie warunków organizacyjnych i technicznych Starostwa. Po roku przygotowań i pracy nad wdrożeniem systemu w dniach 2-5 marca 2010 roku Starostwo poddało się audytowi certyfikacyjnemu przez niezależną firmę „PIHZ Certyfikacja” z Gdyni. Firma ta potwierdziła skuteczne wdrożenie Systemu Zarządzania według normy PN-EN-ISO 9001:2009 w Starostwie Powiatowym w Toruniu, nie stwierdziła żadnej niezgodności z normą i poinformowała o uzyskaniu certyfikatu, który Urząd otrzymał oficjalnie 26 marca 2010 r.

V. NAKŁADY NA TRANSPORT I DROGOWNICTWO

Zgodnie z ustawą z dnia 21 marca 1985 r. o drogach publicznych (tekst jedn. Dz. U. Nr 71, poz. 838) kategorię dróg powiatowych administruje Powiatowy Zarząd Dróg w Toruniu, który realizuje swe obowiązki w oparciu o uchwalony przez Radę Powiatu Statut.

Łączna długość dróg powiatowych to 304,4 km, w tym 294,4 km to drogi o nawierzchni twardej. Rozkład ciągów w poszczególnych gminach przedstawia tabela nr 13.



Finansowanie dróg powiatowych odbywało się poprzez subwencje przyznawane przez Ministerstwo Finansów. Od 2004 roku środki finansowane na ten cel pochodzą z dochodów własnych Powiatu (ze zwiększonych udziałów Powiatu w podatkach budżetu państwa), a wysokość kwot na wydatki w dziale 600 TRANSPORT I ŁĄCZNOŚĆ związane z utrzymaniem, remontami i modernizacją dróg ustalała w budżecie rocznym Rada Powiatu. Ponadto w okresie 2006 - I półrocze 2010 modernizację i remonty dróg finansowano ze środków pochodzących:

- z rezerw budżetowych Ministerstwa Transportu – Narodowy Program Przebudowy Dróg Lokalnych,
- ze środków EFRR Regionalnego Programu Operacyjnego Województwa Kujawsko-Pomorskiego,
- z budżetu państwa,
- z budżetu gmin, na terenie których realizowano zadania inwestycyjne.

Zakres rzeczowy i finansowy realizowanych zadań inwestycyjnych i remontowych przedstawiają kolejne tabele.

Wykaz dróg powiatowych Powiatu Toruńskiego przedstawia tabela nr 13, w podziale na gminy

Tabela 13. Wykaz dróg powiatowych

L.p.	Gmina	Długość w km				Udział % w dług. Ogółem
		Ogółem	o nawierzchni twardej	w tym		
				gruntowej		
				Ulepszonej	Nieulepszonej	
1	M. Chełmża	5,20	5,20	-	-	1,71
2	Gm. Chełmża	72,99	68,48	3,75	0,77	23,98
3	Gm. Czernikowo	55,37	54,60	-	0,76	18,19
4	Gm. Lubicz	32,39	31,14	-	1,25	10,64
5	Gm. Łubianka	31,02	31,02	-	-	10,19
6	Gm. Łysomice	38,64	38,29	0,35	-	12,69
7	Gm. Obrowo	25,17	25,17	-	-	8,27
8	Gm. W.Nieszawka	6,78	6,78	-	-	2,23
9	Gm. Zławieś Wielka	36,90	33,75	3,16	-	12,12
RAZEM:		304,4	294,41	7,25	2,78	100,00

Z dniem 01.01.2008r. część drogi powiatowej Nr 2037 Dobrzejewice÷Świętosław-Mazowsze (dł.1,018km) została przekazana w zarząd dróg wojewódzkich. W związku z tym zmianie uległ pikietaż drogi oraz jej łączna długość.

Wydatki na zadania inwestycyjne na drogach na przestrzeni lat 2006 ÷ I półrocze 2010 przedstawiają tabele 14 – 18.

Tabela 14. Rok 2006

L.p.	Określenie zadania / droga	Wydatkowana kwota [zł]	Lokalizacja - Gmina
I.	<u>Wydatki inwestycyjne:</u>		
	Przebudowa drogi powiatowej nr 2037 Dobrzejewice Świętosław – Mazowsze w km 12+569 ÷13+769 na dł. 1,200km	420 716,88 zł	Czernikowo
	Przebudowa drogi powiatowej nr 2021 Świerczyński – Kowróż – Ostaszewo w km 4+881÷5+321 na dł. 0,440km	450 434,86 zł	Łysomice



II.	Przebudowa drogi powiatowej nr 2016 Łubianka – Kończewice w km 5+050÷6+000 na dł. 0,950km	666 599,56 zł	Łubianka
	Przebudowa drogi powiatowej nr 2016 Łubianka – Kończewice w km 1+850÷2+600 na dł. 0,750km	299 959 zł	Łubianka
	Przebudowa drogi powiatowej nr 2010 Turzno-Rogówko-Lubicz Dolny w km 3+247÷4+582 na dł. 1,335 km	831 295,01 zł	Lubicz
	Przebudowa drogi powiatowej nr 2004 Łążyn – Zaroście Cieńkie – Smolno w km 0+000÷0+550	186 150,99 zł	Zławieś Wielka
	Przebudowa drogi powiatowej nr 2001 Zławieś Mała – Zaroście Cieńkie w km 0+350÷0+750 na dł. 0,400km	171 978,12 zł	Zławieś Wielka
	Materiały do budowy chodników	349 834,08 zł	Powiat Toruński
	<u>Odnowy:</u>		
	Wykonanie odnowy nawierzchni drogi powiatowej nr 2041Brzozówka-Szembekowo-Łążynek w km 3+400÷4+400 na dł. 1,000km	157 075 zł	Obrowo
	Wykonanie odnowy nawierzchni drogi powiatowej nr 2041Brzozówka-Szembekowo-Łążynek w km 0+000÷2+200 na dł. 2,200km	139 568 zł	Obrowo
Wykonanie odnowy nawierzchni drogi powiatowej nr 2027Morczyń-Kamionki Małe w km 0+000÷1+250 na dł. 1,250km	189 366,88 zł	Łysomice	
Wykonanie odnowy nawierzchni drogi powiatowej nr 2022Dziemiony-Zelgno w km 0+600÷1+500 na dł.0,900km	131 397,66 zł	Chelmża	
Wykonanie odnowy nawierzchni drogi powiatowej nr 1638 Drzonówko-Grzegorz - Liznowo w km 2+553÷3+200 na dł. 0,647km	85 172,86 zł	Chelmża	
Ogółem 2006 rok:		4 079 548,90 zł	

Tabela 15. Rok 2007

L.p.	Określenie zadania / droga	Wydatkowana kwota [zł]	Lokalizacja – Gmina
I.	<u>Wydatki inwestycyjne:</u>		
	Przebudowa drogi powiatowej nr 2021 Świerczyńki-Kowróż- Ostaszewo w km 4+281÷4+881 na dł. 0,600 km	515 584,34 zł	Łysomice
II.	Modernizacja drogi powiatowej nr 2016 Łubianka - Kończewice km 6+000÷7+175 na dł. 1,175 km	899 862,60 zł	Łubianka
	Materiały do budowy chodników	299 888,06 zł	Powiat Toruński
	<u>Odnowy:</u>		
	Wykonanie odnowy nawierzchni drogi powiatowej nr 2032 Bierzglówo-Zamek Bierzglowski w km 0+000÷3+005 na dł. 3,005km	177 775,35 zł	Łubianka
Ogółem 2007 rok:		1 893 110,35 zł	

Tabela 16. Rok 2008

L.p.	Określenie zadania / droga	Wydatkowana kwota [zł]	Lokalizacja – Gmina
I.	<u>Wydatki inwestycyjne:</u>		
	Przebudowa na przepust mostu drogowego przez rzekę Lubianka w ciągu drogi powiatowej nr 2132C Sitno – Działyń – Czernikowo w km 8+698 w miejscowości Kijaszkowo.	969 714,43 zł	Czernikowo



II.	Remont drogi powiatowej nr 2007C Ostaszewo-Łysomice z zabudową pasa drogowego – drogą rowerową na odc. ul. Lipowej w Łysomicach na dł. 0,957 km	399 948,32 zł	Łysomice
	Materiały do budowy chodników	299 738,06 zł	Powiat Toruński
	Poprawa bezpieczeństwa na drogach publicznych poprzez wybudowanie dróg rowerowych	77 175,98	Powiat Toruński
	<u>Odnowy:</u>		
	Wykonanie odnowy nawierzchni drogi powiatowej nr 2043 Mazowsze – Steklinek - Wygoda w km 0+000÷3+749 na dł. 3,749 km	117 774,84 zł	Czemnikowo
	Wykonanie odnowy nawierzchni drogi powiatowej nr 2040 Zębówiec – Skrzypkowo – Krzykomy w km 2+738÷4+890 na dł. 2,152 km	119 481,40 zł	Obrowo
	Wykonanie odnowy nawierzchni drogi powiatowej nr 2001 Zławień Mała – Zarośle Cieńkie w km 0+750÷0+979 na dł. 0,229 km:	109 696,86 zł	Zławień Wielka
	Wykonanie odnowy nawierzchni drogi powiatowej nr 2008 Gostkowo – Papowo Toruńskie st. Kolej. km 0+000÷1+775 na dł. 1,775 km:	249 655,89 zł	Łysomice
Wykonanie odnowy nawierzchni drogi powiatowej nr 2009 Brzeźno – Młyniec – Lubicz Górny w km 2+950÷3+450 na dł. 0,500 km:	54 709,38 zł	Lubicz	
Wykonanie odnowy nawierzchni drogi powiatowej nr 2035 Młyniec I – Jedwabno - Toruń w km 2+489÷3+389 na dł. 0,900 km	137 241,76 zł	Lubicz	
Ogółem 2008 rok:		2 535 136,92 zł	

Tabela 17. Rok 2009

L.p.	Określenie zadania / droga	Wydatkowana kwota [zł]	Lokalizacja – Gmina
I.	<u>Wydatki inwestycyjne:</u>		
	Przebudowa drogi powiatowej nr 2019 Chełmża – Brąchnowo - Pigża w km 9+197÷10+743 na dł. 1,546 km	445 485,95 zł	Łubianka
	Przebudowa drogi powiatowej nr 2132C Sitno - Działyń - Mazowsze - Czernikowo w km 7+400÷9+025 na dł. 1,625km	947953,49 zł	Czemnikowo
	Przebudowa drogi powiatowej nr 2023C Chełmża-Świętosław-Węgorzyn w km 1+236÷3+036 na dł. 1,800km	1 367 843,74 zł	Chełmża
	Przebudowa drogi powiatowej nr 2019C Chełmża-Brąchnowo-Pigża w km 7+097÷9+197 na dł. 2,100 km	1 149 186,07 zł	Łubianka
	Przebudowa drogi powiatowej nr 2021 Świerczynki ÷ Kowróż ÷ Ostaszewo w km 5+321÷6+822 na dł. 1,501 km	987 762,28 zł	Łysomice
	Przebudowa mostu drogowego w na drodze powiatowej nr 2005C Łubianka - Zamek Bierzglowski - Czarne Błoto, w m. Zamek Bierzglowski w km 5+247 na rzece Struga Toruńska, wraz z dojazdami	940 006,82 zł	Zławień Wielka
	Przebudowa ciągu komunikacyjnego; drogi powiatowej nr 2132 Sitno-Działyń-Mazowsze-Czemnikowo w km 9+650÷16+725 oraz drogi powiatowej nr 2044 Czernikowo-Borowniki-Włocławek w km 0+815÷5+090 na łączną długość 11+350 km	4 304 277,12 zł	Czemnikowo
	Przebudowa drogi powiatowej nr 2006C Rozgarty-Górsz wraz z budową zatoki parkingowej dla obsługi ruchu turystycznego w miejscu pamięci Ks. J. Popiełuszki	390 796,46 zł	Zławień Wielka
	Remont drogi powiatowej nr 2007C Ostaszewo-Łysomice z zabudową pasa drogowego – drogą rowerową na odc. ul. Lipowej w Łysomicach na dł. 0,957 km	152 649,60 zł	Łysomice
	Poprawa bezpieczeństwa na drogach publicznych poprzez wybudowanie dróg rowerowych	399 000,00 zł	Powiat Toruński



II.	Materiały do budowy chodników	249 960,92 zł	Powiat Toruński
	<u>Odnowy:</u>		
	Wykonanie odnowy nawierzchni drogi powiatowej nr 2001 Zławieś Mała - Zarośle Cieńkie w km 0+979÷1+300 na dł. 0,321 km	114 940,47 zł	Zławieś Wielka
	Wykonanie odnowy nawierzchni drogi powiatowej nr 2026 Browina-Grzywna-Sławkowo w km 2+500÷3+700 na dł. 1,200 km	139 995,00 zł	Chełmża
	Wykonanie odnowy nawierzchni drogi powiatowej nr 2011 Turzno-Papowo Toruńskie w km 4+627÷5+627 na dł. 1,000 km	54 900 zł	Łysomice
	Wykonanie odnowy nawierzchni drogi powiatowej nr 2039 Zębowo - Zębówiec w km 0+000÷0+700 na dł. 0,700 km	38 430 zł	Obrowo
	Wykonanie odnowy nawierzchni drogi powiatowej nr 2010 Turzno-Rogówko-Lubicz Dolny w km 2+447÷2+747 na dł. 0,300 km	55 510 zł	Lubicz
Ogółem 2009 rok:		11 738 697,92 zł	

Tabela 18. I półrocze 2010

Lp	Określenie zadania / droga	Plan wg stanu na dzień 10.09.2010r.	Lokalizacja – Gmina
I	<u>Wydatki inwestycyjne:</u>		
	Przebudowa drogi powiatowej nr 2037 Dobrzejewice – Świętosław - Mazowsze w km 0+000÷7+432 oraz 10+982÷11+551 na dł. 8,001 km	2 755 672 zł	Obrowo/Czernikowo
	Przebudowa ciągu komunikacyjnego; drogi powiatowej nr 2009C Brzeźno-Młyniec-Lubicz Górny w km 3+450 do 9+590 oraz drogi powiatowej nr 2035C Młyniec I- Jedwabno-Toruń w km 0+000 do 0+703 na łączną długość 6,843 km	2 511 339 zł	Lubicz
	Przebudowa drogi powiatowej nr 2031 Zelgno - Zelgno Bezdół w km 2+360÷2+860 na dł. 0,500 km	380 800 zł	Chełmża
	Przebudowa drogi powiatowej nr 2004 Łążyn - Smolno w km 0+550÷1+135 na dł. 0,585 km	258 587 zł	Zławieś Wielka
	Poprawa bezpieczeństwa na drogach publicznych poprzez wybudowanie dróg rowerowych	3 650 167 zł	Powiat Toruński
	Przebudowa drogi powiatowej nr 1619C Lisewo – Dubielno – Chełmża w km 9+980÷14+955 na dł. 5,975 km	58 926 zł	Powiat Toruński
II	<u>Odnowy:</u>		
	Wykonanie odnowy drogi powiatowej nr 2001 Zławieś Mała – Zarośle Cieńkie	88 100 zł	Zławieś Wielka
	Wykonanie odnowy drogi powiatowej nr 2039 Zębowo – Zębówiec	70 600 zł	Obrowo
	Wykonanie odnowy drogi powiatowej nr 2046 Walentowo – Osówka	66 500 zł	Czernikowo
	Wykonanie odnowy drogi powiatowej nr 2011 Turzno – Papowo Toruńskie	65 000 zł	Łysomice
Ogółem I półrocze 2010:		9 905 691 zł	



Tabela 19. Zestawienie zbiorcze nakładów na utrzymanie, remonty i inwestycje na drogach powiatowych w okresie 2007 ÷ I półrocze 2010 (w tys.zł).

zadanie	Gmina																			
	m. Chełmża				Gm. Chełmża				Czernikowo				Lubicz				Łysomice			
	2007	2008	2009	2010	2007	2008	2009	2010	2007	2008	2009	2010	2007	2008	2009	2010	2007	2008	2009	2010
I Remonty bieżące i utrzymanie																				
Remont masą	0,41	3,45	0	1,72	10,90	52,60	0	4,16	110,56	14,07	39,28	0	33,66	109,42	56,46	31,24	26,20	15,24	42,37	35,97
Remont emulsją i grysami	1,67	1,77	3,92	1,56	82,58	40,16	37,33	38,02	26,91	60,21	56,28	46,12	46,21	15,54	28,05	13,43	60,80	47,76	35,94	29,44
Remont pobocza					19,80								1,83							
Budowa chodników		13,88			38,67	42,56	21,66	8,69	78,82	52,03		4,01	43,42	81,96	48,83		40,47		25,78	
Remont poręczy energochł.						3,12							0,23							
Remont przepustów										5,7					8,67			4,27		
Remont mostów					2,97								7,81							
Ścinka poboczy, renowacja rowów					53,28	6,68		7,76		8,95			5,66	27,66	14,89			6,68		
II Odnowy i regeneracje																				
							140,00			117,77				191,95	55,51			249,66	54,90	
III Inwestycje – modernizacje																				
					899,86		1367,84			969,71	5252,23						515,58	399,95	987,76	
RAZEM:																				
	2,08	19,1	3,92	3,28	1108,06	145,12	1566,83	58,63	78,82	1154,16	5252,23	4,01	138,82	426,53	212,41	44,67	643,05	723,56	1146,75	65,41
Ogółem w Gminie	28,38				2878,64				6489,22				822,43				2578,77			



c.d. Tabela 19. Zestawienie zbiorcze nakładów na utrzymanie, remonty i inwestycje na drogach powiatowych w okresie 2007 ÷ I półrocze 2010 (w tys. zł).

	Lubianka				Obrowo				Zławieś Wielka				Wielka Nieszawka			
	2007	2008	2009	2010	2007	2008	2009	2010	2007	2008	2009	2010	2007	2008	2009	2010
I Remonty bieżące i utrzymanie																
Remont masą	20,54	20,80	47,88	30,09	23,90	39,40	3,45	14,38	0	0	21,76	19,67	0	0	0	0
Remont emulsją i grysami	49,98	16,37	30,27	7,23	12,11	42,96	17,58	24,59	32,92	13,84	25,01	45,11	12,37	0	0	7,83
Remont pobocza																
Budowa chodników	42,00		31,87		18,70	89,19	29,18		37,91	20,15	17,20	3,5				
Remont poręczy energochł.									5,86		1,89					
Remont przepustów	14,84	4,19					1,22		0,92							
Remont mostów									7,93							
Ścinka poboczy, renowacja rowów	25,02	13,42			5,89	4,39	37,48		4,12	21,05						
II Odnowy i regeneracje																
	177,78					119,48	38,43			109,70	114,94					
III Inwestycje – modernizacje																
			2534,68								390,80					
RAZEM:																
	330,16	54,78	2644,7	37,32	60,6	295,42	127,34	38,97	89,66	164,74	571,6	68,28	12,37			7,83
Ogółem w Gminie	3066,96				522,33				894,28				20,20			



VI. ABSORPCJA ŚRODKÓW UNIJNYCH W LATACH 2006-2010

W okresie minionej kadencji Powiat Toruński oraz jednostki organizacyjne powiatu prowadziły obsługę następujących projektów dofinansowywanych ze środków Unii Europejskiej:

- „Pomoc stypendialna dla uczniów szkół ponadgimnazjalnych województwa kujawsko-pomorskiego w roku szkolnym 2006/2007” (wartość projektu/dofinansowanie EFS i BP - 9.608.431,68 PLN),
- „Podniesienie atrakcyjności i jakości szkolnictwa zawodowego na terenie województwa kujawsko-pomorskiego w roku szkolnym 2008/2009” (wartość projektu 2.000.000 PLN, w tym dofinansowanie EFS i BP – 1.760.000),
- „Nauczyciel uczący się – podniesienie kwalifikacji kadr systemu oświaty z terenu byłego województwa toruńskiego w latach 2009 i 2010” (wartość projektu 839.000 zł, w tym dofinansowanie EFS – 713.000 zł.),
- „Lepsza szkoła, lepszy zawód – wzmocnienie oferty edukacyjnej szkolnictwa zawodowego w powiecie toruńskim w roku szkolnym 2009/2010” (wartość projektu 385.655,26 zł, w tym dofinansowanie EFS i BP – 336.484,21 zł.),
- „Czego Jaś się nie nauczy... - wzbogacenie oferty edukacyjnej szkół realizujących kształcenie ogólne z terenu powiatu toruńskiego w roku szkolnym 2009/2010” (wartość projektu 1.514.459,04 zł., w tym dofinansowanie EFS i BP - 1.514.459,04 zł),
- „Szkoła innowacyjna i konkurencyjna – dostosowanie oferty szkolnictwa zawodowego do wymagań lokalnego rynku pracy” (wartość projektu 3.571.073,60zł, w tym dofinansowanie EFS i BP - 3.571.073,60zł; realizacja 2010-2013),
- „Wszechstronny absolwent na rynku pracy – wzmocnienie oferty edukacyjnej szkolnictwa zawodowego w powiecie toruńskim w roku szkolnym 2010/2011” (wartość projektu 334.994,00 zł, w tym dofinansowanie EFS i BP – 284.744,90 zł; realizacja 2010-2011; wniosek otrzymał pozytywną ocenę Komisji Oceny Projektu, jest w trakcie negocjacji z Instytucją Pośredniczącą),
- „Z Małgosią po naukę” (wartość projektu 1.601.514,00zł, w tym dofinansowanie EFS i BP – 1.357.160,00 zł; realizacja 2010-2011; wniosek o dofinansowanie otrzymał pozytywną ocenę Komisji Oceny Projektu, jest w trakcie negocjacji z Instytucją Pośredniczącą),
- Projekt realizowany przez Szpital Powiatowy w Chełmży – Modernizacja Szpitala Powiatowego Sp. z o. o. w Chełmży w latach 2002-2011. Koszt całkowity realizowanych inwestycji – ok. 30 mln PLN:
 - I etap: 2002 – 2005 (ZPORR) – koszt 9 mln PLN,
 - II etap: 2006-2008 – remonty oddziałów, koszt 3 mln PLN,
 - III etap: 2009-2011 (RPO działanie 3.2, 4.2, POLiŚ) – budowa 2000m² powierzchni +wyposażenie, koszt 17,5 mln PLN.
- Projekty realizowane przez Powiatowy Zarząd Dróg – 3 projekty zrealizowane na kwotę ok. 3,5 mln zł. w roku 2009 - dofinansowanie w ramach Regionalnego Programu Operacyjnego dla Województwa Kujawsko – Pomorskiego na lata 2007-2013 oraz 4 projekty zrealizowane



na kwotę 10,9 mln zł. – schetynówka, okres realizacji 2009 – 2010. Zakres prac obejmował poszerzenie istniejącej nawierzchni, utwardzenie poboczy, wykonanie zjazdów, chodników, rowów przydrożnych, zatoki autobusowej, rowów odwadniających, oznakowania poziomego, montażu poręczy energochłonnych,

- Projekt „Poprawa bezpieczeństwa na drogach publicznych poprzez wybudowanie dróg rowerowych” – współfinansowany przez Unię Europejską, Europejski Fundusz Rozwoju Regionalnego (do 85% całości środków), zaplanowany na latach 2010 – 2013. W ramach projektu zostaną wybudowane trzy ścieżki dróg rowerowych: pierwsza na odcinku Toruń – Złotoria – Osiek 12,63 km, z kwotą inwestycji 8,3 mln zł., druga na odcinku Toruń – Unisław 22,15 km, inwestycja na kwotę 7,7 mln zł. oraz trzecia na odcinku Toruń - Chełmża 34,17 km, z kwotą 23,7 mln zł. Realizacja projektu odbywa się w partnerstwie samorządów: Województwa Kujawsko – Pomorskiego, Powiatu Toruńskiego, Miasta i Gminy Chełmża, Gminy Lubicz, Gminy Łubianka, Gminy Łysomice, Gminy Obrowo oraz Gminy Unisław. Drugą grupę partnerów stanowią następujące instytucje: Zarząd Dróg Wojewódzkich w Bydgoszczy, Powiatowy Zarząd Dróg, Lasy Państwowe, Oddział Miejski PTTK im. Mariana Sydowa w Toruniu,
- Projekt „Wdrożenie i certyfikacja Systemu zarządzania ISO w jednostkach samorządu terytorialnego Województwa Kujawsko – Pomorskiego”. Projekt był współfinansowany przez Unię Europejską w ramach Programu Operacyjnego Kapitał Ludzki. Liderem projektu był Urząd Marszałkowski Województwa Kujawsko – Pomorskiego,
- Projekt pn. „Przebudowa i dostosowanie do obowiązujących standardów dla Domów Pomocy Społecznej budynku Zespołu nr 2 DPS w Browinie”, projekt współfinansowany jest ze środków Europejskiego Funduszu Rozwoju Regionalnego w ramach Regionalnego Programu Operacyjnego Województwa Kujawsko – Pomorskiego na lata 2007-2013, realizacja projektu planowana jest na lata 2009-2010r. Całkowita wartość projektu zgodnie z umową o dofinansowanie wynosi ponad 3 mln złotych,
- Projekt pn. „Aktywizacja społeczna mieszkańców Domu Pomocy Społecznej w Browinie”, projekt współfinansowany ze środków Programu Operacyjnego Kapitał Ludzki, realizowany przez Dom Pomocy Społecznej w Browinie, okres realizacji projektu 2009-2010, łączna wartość projektu 49.994zł.,
- Projekt pn. „Integrujemy się poprzez teatr”, projekt współfinansowany ze środków Programu Operacyjnego Kapitał Ludzki realizowany przez Dom Pomocy Społecznej w Browinie, okres realizacji projektu 2010-2011, całkowita wartość projektu to kwota 47.000zł.,
- Projekt pn. „Aktywizacja muzyczno – plastyczna mieszkańców DPS”, projekt współfinansowany ze środków Programu Operacyjnego Kapitał Ludzki, realizowany przez Dom Pomocy Społecznej w Browinie, realizacja projektu przewidziana jest na rok 2011, całkowita wartość projektu to kwota 49.957zł.,
- Projekt „Moja kariera” o wartości 2.920.343,00PLN obejmujący wsparciem 860 bezrobotnych realizowany w ramach Działania 1.2 SPO RZL w okresie od 1 stycznia 2006 do 30 września 2007,



- Projekt "Startuj od nowa" o wartości 2.451.600,00PLN obejmujący wsparciem 690 bezrobotnych realizowany w ramach Działania 1.3 SPO RZL w okresie od 1 stycznia 2006 do 30 września 2007,
- Projekt „Szansa dla kobiet” o wartości 1.306.834,20PLN obejmujący wsparciem 315 bezrobotnych realizowany w ramach Działania 1.6 SPO RZL w okresie 01.11.2006-31.10.2007,
- w 2008r. w ramach projektu „Profesjonalny Urząd” Poddziałania 6.1.2 PO KL Powiatowy Urząd Pracy współfinansował zatrudnienie i wyposażenie stanowisk pracy 2 pośredników pracy i 2 doradców zawodowych, szkolenie pośredników pracy i doradców zawodowych oraz promocję projektu. Wartość projektu „Profesjonalny Urząd” Poddziałania 6.1.2 to 200.240,00PLN,
- w 2008r. w ramach projektu "Moja praca - moja przyszłość" Poddziałania 6.1.3 PO KL pomoc skierowano do 1117 bezrobotnych obejmując wszystkich m.in. pośrednictwem pracy i doradztwem zawodowym. Wartość projektu "Moja praca - moja przyszłość" to 3.935.298,22PLN,
- w 2009r. w ramach projektu „Przyjazny Urząd” Poddziałania 6.1.2 PO KL Powiatowy Urząd Pracy dla Powiatu Toruńskiego współfinansował zatrudnienie 2 pośredników pracy i 2 doradców zawodowych, szkolenia pośredników pracy i doradców zawodowych oraz upowszechnianie wyników badań. Wartość projektu „Przyjazny Urząd” Poddziałania 6.1.2 to 158.400,00PLN,
- w 2009r. w ramach projektu "Moja praca - moja przyszłość" Poddziałania 6.1.3 PO KL pomoc skierowano do 894 bezrobotnych obejmując wszystkich m.in. pośrednictwem pracy i doradztwem zawodowym. Wartość projektu "Moja praca - moja przyszłość" to 3.457.500,00PLN,
- w 2010r. w ramach projektu „Skuteczny Urząd” Poddziałania 6.1.2 PO KL Powiatowy Urząd Pracy dla Powiatu Toruńskiego współfinansuje zatrudnienie 2 pośredników pracy i 2 doradców zawodowych, szkolenia pośredników pracy, doradców zawodowych, liderów klubu pracy, specjalistów do spraw rozwoju zawodowego oraz upowszechnianie wyników badań. Wartość projektu „Skuteczny Urząd” Poddziałania 6.1.2 to 186.322,00PLN,
- Projekt „Uwierzyć w siebie – aktywna integracja osób przebywających w rodzinach zastępczych i je opuszczających”, projekt realizowany w ramach działania 7.1 Rozwój i upowszechnianie aktywnej integracji przez Powiatowe Centrum Pomocy Rodzinie w Toruniu, łączna wartość projektu 921.639zł.,
- Projekt: „Równe szanse w drodze w drodze do poszerzania kompetencji kluczowych” realizowany był przy udziale środków z Europejskiego Funduszu Społecznego w ramach Programu Operacyjnego Kapitał Ludzki Poddziałanie 9.1.2 Wyrównywanie szans edukacyjnych uczniów z grup o utrudnionym dostępie do edukacji oraz zmniejszanie różnic w jakości usług edukacyjnych; celem przedsięwzięcia było podniesienie umiejętności kluczowych uczniów w dwóch obszarach: kompetencji językowych i kompetencji w zakresie ICT; w ramach projektu realizowano dodatkowe zajęcia dla uczniów; wartość projektu



229 577,17 zł.; projekt finansowany był w 85% z EFS i w 15% z budżetu państwa, projekt realizowany przez ZS CKU w Gronowie,

- Projekt: „Dobre doradztwo = dobre kształcenie = sukces zawodowy” realizowany był przy udziale środków z Europejskiego Funduszu Społecznego w ramach Programu Operacyjnego Kapitał Ludzki działanie 9.3 Upowszechnianie formalnego kształcenia ustawicznego; celem projektu było prowadzenie doradztwa dla osób dorosłych, mieszkańców województwa kujawsko - pomorskiego zainteresowanych kształceniem ustawicznym w zakresie wyboru dalszej ścieżki kształcenia, dostosowanej do potrzeb pracodawców; wartość projektu 307 444,70zł.; projekt finansowany był w 85% z EFS i w 15% z budżetu państwa; realizowany przez ZS CKU w Gronowie,
- Projekt: „Atrakcyjna szkoła w trosce o pokolenia” realizowany był przy udziale środków z Europejskiego Funduszu Społecznego w ramach Programu Operacyjnego Kapitał Ludzki działanie 9.2 Podniesienie atrakcyjności i jakości szkolnictwa zawodowego; celem przedsięwzięcia było podniesienie atrakcyjności i jakości szkolnictwa zawodowego realizowanego przez ZS, CKU w Gronowie; w ramach projektu realizowane były następujące zajęcia dla uczniów: szkolenie ECDL, szkolenie językowe, zajęcia pozalekcyjne w zakresie przedsiębiorczości, zajęcia pozalekcyjne w zakresie ekologii, spotkania z doradcą zawodowym; wartość projektu 524 385,19zł.; projekt finansowany był w 85% z EFS, w 12% wkład własny i w 3% z budżetu państwa; projekt realizowany przez ZS CKU w Gronowie,
- Projekt „Dobre szkolenie w drodze do poszerzania kompetencji” realizowany był przy udziale środków z Europejskiego Funduszu Społecznego w ramach Programu Operacyjnego Kapitał Ludzki działanie 9.2 Podniesienie atrakcyjności i jakości szkolnictwa zawodowego; celem przedsięwzięcia było podniesienie atrakcyjności i jakości szkolnictwa zawodowego realizowanego przez ZS, CKU w Gronowie; w ramach projektu uczniowie uczestniczyli w szkoleniach: ECDL Advance, Barman – Kelner, Kierowca wózków jezdniowych z bezpieczną wymianą butli gazowych. Wartość projektu 122 616,10zł.; finansowany był w 85% z EFS i w 15% z budżetu państwa; projekt realizowany przez ZS CKU w Gronowie,
- Projekt: „Nigdy nie jest za późno na naukę – daj sobie drugą szansę” realizowany był przy udziale środków z Europejskiego Funduszu Społecznego w ramach Programu Operacyjnego Kapitał Ludzki działanie 9.3 Upowszechnianie formalnego kształcenia ustawicznego; celem projektu było przeprowadzenie kampanii informacyjno – promocyjnej w zakresie kształcenia ustawicznego; wartość projektu 524 547,99zł.; finansowany był w 85% z EFS i w 15% ze środków budżetu państwa; projekt realizowany przez ZS CKU w Gronowie,
- Projekt pn. „Indywidualizacja procesu nauczania i wychowania uczniów klas I – III szkół podstawowych w województwie Kujawsko – Pomorskim, projekt współfinansowany ze środków Programu Operacyjnego Kapitał Ludzki, okres realizacji 2010-2013, wartość wsparcia 30.000zł.

W okresie minionej kadencji 2006-2010 powiat toruński oraz jego jednostki organizacyjne zrealizowały łącznie 37 projektów na łączną kwotę 114.878.826 zł.



VII. FUNKCJONOWANIE STAROSTWA

Samorząd powiatowy zajmuje się sprawami związanymi niemal z wszystkimi dziedzinami życia - ochroną zdrowia, polityką społeczną, bezrobociem i rynkiem pracy, oświatą, kulturą i sportem, ochroną środowiska, komunikacją oraz budownictwem. Prowadzi też promocję powiatu oraz tworzy warunki dla nowych inwestycji. Powiat realizuje te zadania przy pomocy Starostwa Powiatowego i zatrudnionych w nim urzędników. O tym, nad czym pracowali urzędnicy w czasie mijającej kadencji można dowiedzieć się z poniższego podsumowania.

1. Wydział Rozwoju i Projektów Europejskich

W latach 2006-2010 Wydział Rozwoju i Projektów Europejskich przeprowadził wiele działań w zakresie promocji, kontaktów z mediami oraz public relations, w tym m.in.:

Wydawnictwa

1. Kontynuowano rozpoczęte w poprzedniej kadencji wydawanie Miesięcznika „Powiat Toruński – średnio 6 wydań rocznie. Przeprowadzono badania skuteczności dystrybucji i opinii na temat Miesięcznika, które wykazało duże zainteresowanie oraz potrzebę zwiększenia nakładu periodyku.
2. Kontynuowano coroczne wydawanie kalendarza planszowego powiatu toruńskiego, promującego walory powiatu oraz działające tu firmy (sponsoring). W związku z bardzo dużym zainteresowaniem, nakład zwiększono z 300 do 600 szt. do dyspozycji Starostwa (ogólny nakład 2000).
3. Przygotowanie i publikacja materiałów turystyczno-krajoznawczych. Wydanie we współpracy z Lokalną Organizacją Turystyczną w Toruniu, Oddziałem Miejskim PTTK w Toruniu oraz Fundacją „Ziemia Gotyku” cieszącego się dużą popularnością i będącego pierwszym takim opracowaniem w historii powiatu Przewodnika turystycznego po powiecie toruńskim. – (ogółem 3000 szt.) zakup 800 szt. w promocyjnej cenie do dyspozycji Starostwa.
Wydanie na zasadzie sponsoringu mapki powiatu z folderem informacyjnym – 2000 szt. do dyspozycji Starostwa.
Udział w wydaniu mapy województwa z opisem powiatu toruńskiego - zakup 200 szt. na potrzeby Starostwa.
Wsparcie i promocja inicjatywy BP Copernicana lic. Gromada, polegającej na promocji kilkudniowych wycieczek z przewodnikiem „Toruń i okolice”. Jest to pierwsza tego typu inicjatywa. Dofinansowanie wydania folderu reklamującego wycieczki.
4. Opracowanie, wydanie, bądź współpraca przy licznych publikacjach (w tym ZPP) – m. in. „Almanachu 10 lat polski powiatowej”, „Eko-Polska”, „Od rzemiosła do przemysłu”, „Powiaty województwa kujawsko-pomorskiego” (wydawnictwa jubileuszowe z 10-lecia samorządu powiatowego). Publikacja w dwujęzycznym (polski/angielski) rozpoczynającym działalność na naszym rynku wydawnictwie „Welcome to Toruń & kujawsko-pomorskie” (ogółem 10.000



sztuk w tym 200 do dyspozycji Starostwa), gratis wydruk w wydaniu ogólnopolskim (identyczny nakład).

5. Opracowanie i przygotowanie licznych materiałów promocyjnych – 5.000 ulotek (m. in. „zabytki”, „zwiedzaj na rowerze”, „informacja turystyczna”, „baza noclegowa”, „wędrowki piesze”, „jak legalnie usunąć drzewo?”, „dworki i pałace powiatu toruńskiego”), projekt i zakup zindywidualizowanych wkładek do albumów „Magiczny Toruń”.
6. Przygotowywanie tematycznych promocyjnych teczek budowlanych wydawanych wraz z dokumentacją budowlaną – inwestycje, architektura, dwory i pałace, inwestycje w szpitalu w Chełmży.
7. Liczne publikacje – odpłatne i nieodpłatne – w lokalnej i regionalnej prasie, dotyczące wszystkich sfer działalności Starostwa oraz jednostek organizacyjnych powiatu.

Imprezy

8. Coroczny udział w Dożynkach Wojewódzkich – prezentacja walorów turystycznych i przyrodniczych powiatu toruńskiego oraz realizowanych projektów europejskich. Udział w konkursach: na najładniejsze stoisko powiatowe oraz na najładniejszą ozdobę dożynekową i wieniec dożynekowy tradycyjny. Przygotowanie dożynek w Czernikowie jako współgospodarz.
9. Coroczny udział bądź prezentacja na Krajowych Dożynkach Ekologicznych „Barwy lata dary jesieni” organizowanych przez Ośrodek Doradztwa Rolniczego w Minikowie Oddział w Przysieku.
10. Coroczna współpraca i współorganizacja „Wiosny w Gronowie”. Prezentacja działań Starostwa, możliwości wsparcia, realizowanych projektów europejskich i walorów przyrodniczo turystycznych, organizacja konkursów. Pozyskiwanie dotacji z Urzędu Marszałkowskiego na realizację tego zadania - łącznie ok. 35.000 PLN.
11. Organizacja, współorganizacja, zakup nagród, prowadzenie powiatowych imprez plenerowych, okolicznościowych i konferencji: Święta Powiatu Toruńskiego 2008 (Rynek Nowomiejski), uroczystości z okazji 10-lecia powiatu (Toruń), uroczystości z okazji 10-lecia Powiatowego Szkolnego Związku Sportowego w Toruniu (Lubicz), z okazji 5-lecia szlaku rowerowego Bydgoszcz-Toruń (Skłudzewo), konferencji podsumowującej współpracę przy realizacji projektów partnerskich (Toruń), konferencji na zakończenie poszczególnych projektów współfinansowanych ze środków UE.
12. Udział w zewnętrznych imprezach tematycznych - ekologicznej imprezie Śniadanie na Trawie organizowanej przez Urząd Miasta Torunia i Pracownię Zrównoważonego Rozwoju, Targach Turystycznych (Minikowo), Wojewódzkim Rozpoczęciu Sezonu Turystycznego (Toruń), organizacja występu żuźlowców Unibax na Dniu Dziecka w Chełmży, współudział w organizacji Święta Straży Pożarnej oraz Święta Policji i fundacji sztandaru oraz XIX Mistrzostw Świata w Lataniu Precyzyjnym w Toruniu.



13. Współorganizacja wraz z UMK, Urzędem Marszałkowskim oraz Urzędem Miasta Torunia dwóch konferencji "Samorząd - ale jaki?" – łączących wiedzę akademicką z praktycznym doświadczeniem samorządowców, zwieńczonych publikacjami pokonferencyjnymi.
14. Współorganizacja imprez integracyjnych i spotkań pracowniczych, w tym zakup prezentów, nagród, itp..
15. XXX Dni Chełmży – Reprezentacja Starostwa Powiatowego w Toruniu – udział w turnieju piłkarskim.
16. Udział i organizacja obchodów pięciolecia szlaku rowerowego Toruń - Bydgoszcz w Skłudzewie – prezentacja walorów przyrodniczo – turystycznych powiatu toruńskiego oraz projektu ścieżek rowerowych realizowanego w ramach RPO.

Konkursy

17. Coroczna współorganizacja Konkursu Gospodarczo – Samorządowego HIT Pomorza i Kujaw.
18. Zainicjowanie i organizacja na łamach Miesięcznika Powiat Toruński czterech edycji wakacyjnego konkursu fotograficznego z nagrodami pn. „Czy znasz nasz powiat”, promującego aktywny wypoczynek na terenie powiatu i poznawanie jego atrakcji. Organizacja nagród wartości ok. 4000 PLN (sprzęt fotograficzny, audio, rowery itp.).
19. Dwukrotna organizacja (wspólnie z Wydziałem Środowiska) powiatowej edycji konkursu „Piękna Zagroda 2009”. Zapewnienie nagród wartości ok. 5000 PLN.
20. Dwukrotna współorganizacja konkursu z nagrodami promującego wiedzę o powiatowych zabytkach i historii pn. „Skarby powiatu toruńskiego”. Zapewnienie nagród wartości ok. 600 zł.
21. Zainicjowanie i organizacja konkursu plastycznego z nagrodami pn. „Mieszkam w ciekawym miejscu”, promującego wartości historyczne i ideę „małej ojczyzny”. Zapewnienie nagród wartości ok. 500 zł.
22. Zainicjowanie i organizacja konkursu „Gimnazjada Europejska” promującego wiedzę o UE wśród uczniów gimnazjów powiatu toruńskiego, którzy biorą udział w projektach edukacyjnych współfinansowanych ze środków UE, zapewnienie nagród wartości 1000 PLN.

2. Wydział Środowiska

Przepisami prawa ochrony środowiska Starosta uznany został za podstawowy organ ochrony środowiska. Do jego kompetencji należy większość spraw w polskim prawodawstwie z zakresu korzystania ze środowiska i jego ochrony. Nowe zadania wynikają także z ustaw szczególnych związanych z ochroną środowiska m.in. z ustawy o odpadach, prawo wodne, ustawy o ochronie przyrody, o lasach, prawo geologiczne i górnictwo, ustawy o ochronie gruntów rolnych i leśnych czy prawo łowieckie. Przepisy tych ustaw zmieniano wielokrotnie, celem wprowadzania jak najlepszych zadań ochrony poszczególnych komponentów środowiska.

Z podstawowej ustawy Prawo Ochrony Środowiska Starosta jest organem wydającym podmiotom gospodarczym pozwolenia na wprowadzanie do środowiska dopuszczalnych ilości substancji lub



energii.

Dotyczy to następujących pozwoleń:

- zintegrowanego,
- na wprowadzanie gazów i pyłów do powietrza,
- wodnoprawnego na wprowadzanie ścieków do wód lub do ziemi,
- na wytwarzanie odpadów,
- na emitowanie hałasu do środowiska,
- na emitowanie pól elektromagnetycznych,

2.1. Pozwolenie zintegrowane, handel emisjami

W kontekście prawa wspólnotowego w szczególności istotne jest pozwolenie zintegrowane, które jest zupełnie nowym rodzajem udzielanych dotychczas pozwoleń. Jest ono podstawowym instrumentem administracyjno-prawnym przewidzianym w dyrektywie IPPC tj. w sprawie zintegrowanego zapobiegania i kontroli zanieczyszczeń (O.J.L.1996.257.26).

Przykładem takiego zintegrowanego podejścia do ochrony środowiska są działania firmy NORDZUCKER Polska S.A. - dla instalacji cukrowni znajdujących się na terenie Zakładu Produkcyjnego w Chełmży, dla której wydano we wrześniu 2008r. ww. pozwolenie. Tak jak „nowością” w typach pozwoleń jest skomplikowane długotrwałe proceduralnie pozwolenie zintegrowane, tak też zupełnie nowym zadaniem jest wprowadzenie zezwolenia na handel emisjami gazów cieplarnianych, na podstawie przepisów wprowadzonych pod koniec 2004r. Nakłada na Starostę nowe obowiązki związane z wydawaniem zezwoleń na handel emisjami i przesyłaniem ich Krajowemu Administratorowi.

W 2010r. Wydział Środowiska rozpoczął przygotowania do: aktualizacji - Programu ochrony środowiska dla Powiatu Toruńskiego na lata 2010 - 2014 z perspektywą do roku 2017, aktualizacji Planu gospodarki odpadami dla Powiatu Toruńskiego na lata 2010 - 2014 z perspektywą do roku 2017 oraz opracowanie prognozy oddziaływania na środowiska dla Programu ochrony środowiska wraz z Planem gospodarki odpadami. Niniejsze opracowanie zawiera szeroko rozumianą problematykę związaną z ochroną środowiska i gospodarką odpadami. Program Ochrony Środowiska obejmuje wymagane ustalenia w zakresie określonym w szeregu ustaw:

Program Ochrony Środowiska przedstawia aktualny stan środowiska, określa hierarchię niezbędnych działań, które zmierzają do poprawy jego stanu, umożliwia koordynację decyzji administracyjnych podejmowanych przez różne podmioty i instytucje, dzięki temu możliwe jest ubieganie się o pozyskiwanie środków finansowych ze źródeł zewnętrznych na realizację własnych przedsięwzięć. Na zasady i kierunki lokalnej polityki ochrony środowiska ma wpływ szereg czynników począwszy od specyfiki danego obszaru tj. warunków naturalnych, stanu środowiska, układu demograficznego, perspektywy rozwoju społeczno – gospodarczego regionu i kraju oraz czynniki zewnętrzne. Dlatego też w planowaniu powinny zostać uwzględnione zapisy aktów normatywnych oraz polityki ekologicznej państwa. Niezwykle istotnym elementem jest określenie środków niezbędnych do osiągnięcia wyznaczonych celów środowiskowych. Obowiązek sporządzania



Programu Ochrony Środowiska został nałożony na samorządy wszystkich szczebli dając tym samym społeczeństwu obowiązek funkcjonowania w zgodzie z otaczającym środowiskiem.

Powiatowy Plan Gospodarki Odpadami dla Powiatu Toruńskiego opiera się na założeniach przyjętych w Wojewódzkim Planie Gospodarki Odpadami dla Województwa Kujawsko-Pomorskiego. Celem niniejszego planu gospodarki odpadami jest określenie kierunków działań oraz wytycznych w zakresie gospodarowania odpadami na terenie powiatu toruńskiego. Plan ten uwzględnia aktualny stan gospodarki odpadami oraz przewidywane zmiany demograficzne i gospodarcze mogące mieć wpływ na gospodarkę odpadową. W planie uwzględnia się wszystkie rodzaje odpadów powstających na terenie powiatu : odpady komunalne, odpady pochodzące z sektora przemysłowego oraz odpady niebezpieczne.

2.2. Przeciwdziałania zanieczyszczeniom

Przeciwdziałania zanieczyszczeniom polegają na zapobieganiu lub ograniczaniu wprowadzania do środowiska substancji lub energii z instalacji lub urządzeń z zakresu ochrony powietrza, ochrony przed hałasem, emitowaniem pól elektromagnetycznych:

- 1) prowadzenie postępowań w sprawie zgłoszenia i wydawania pozwoleń na wprowadzanie gazów i pyłów do powietrza dla instalacji energetycznych opalanych m.in. węglem kamiennym, koksem, drewnem, słomą, olejem i innych niż energetyczne w ilości około 44,
- 2) prowadzenie postępowań w sprawie udzielania pozwoleń na emitowanie hałasu w ilości około 10,
- 3) weryfikacja ww. pozwoleń poprzez sprawdzanie przedkładanych cyklicznie wyników pomiarów z instalacji poszczególnych zakładów.

2.3. Postępowanie w sprawie ocen oddziaływań przedsięwzięć na środowisko

W związku z koniecznością sprostania wymogom Komisji Europejskiej oraz wyeliminowania rozbieżności interpretacyjnych w ostatnich latach kilkakrotnie zmienione zostały przepisy ustawy z dnia 27 kwietnia 2001 r. – Prawo ochrony środowiska, zwanej dalej p.o.ś. Dostosowanie polskich przepisów do unijnych norm ma na celu pełne uwzględnienie zasad ochrony środowiska w procesie inwestycyjnym oraz uwzględnienie nieznanymi dotychczas obszarów Natura 2000. W latach 2007-2010 opiniowano i uzgodniono około 500 spraw. Do najistotniejszych należą:

- elektrownie wiatrowe w miejscowościach Kuczwały, Sławkowo, Zalesie - gmina Chełmża, Rzęczkowo - gmina Zławieś Wielka, Tylice-Gostkowo- gmina Łysomice, Wybcz-gmina Łubianka, z czego dotychczas powstały w Głuchowie i Brąchnówku. Są to urządzenia o mocy 2 megawatów każdy. Wieża z każdych elektrowni na wysokość 105 metrów, a rozpiętość skrzydeł wynosi około 90metrów. Zielona energia skupowana jest przez operatorów energetycznych, którzy w ten sposób dostosowują się do unijnych norm, które zakładają zwiększenie ilości energii z ekologicznych źródeł. Istotne jest, że przy budowie wiatraków trzeba przejść wiele skomplikowanych procedur m.in. ww. etap uzgadniania



warunków realizacji ww. inwestycji. Na tym etapie projektanci muszą zlecić m.in. kilkumiesięczne badania migracji ptaków.

- eksploatacje kruszyw – Młyniec- gmina Lubicz, Kamionki Duże-gmina Łysomice, Czarne Błota- gmina Zławieś Wielka, Kielbasin- gmina Chełmża.
- liczne sieci kanalizacyjne i wodociągowe na terenie Powiatu Toruńskiego.
- inwestor Cereal Partners Poland Toruń-Pacific Sp. z o.o. ul. Szosa Lubicka 38/58, 87-100 Toruń - Budowa budynku produkcyjnego, adaptacji budynku magazynu nr 2 na produkcyjny z dobudową stacji silosów oraz rozbudowie kotłowni na działkach nr 401/11 i 401/13 ul. Małgorzatowo 3B, w miejscowości Lubicz Dolny, gmina Lubicz.
- GRODZISK LOGISTICS 2 Sp. z o.o. ul. Domaniewska 37, 02-672 Warszawa -budowa dwóch hal magazynowych wraz z budynkami biurowo-socjalnymi, budynkami wartowni, wewnętrznym układem drogowym, parkingami i zjazdem oraz niezbędną infrastrukturą techniczną” na terenie Pomorskiej Specjalnej Strefy Ekonomicznej w Ostaszewie, na działkach nr nr 1/32, 1/14, obręb Ostaszewo, gmina Łysomice.
- ORION ELECTRIC Poland Sp. z o.o., ul. Warszawska 8, 87-148 Łysomice- hala magazynowo-spedycyjnej z zapleczem biurowo-socjalnym, kotłownią gazową oraz z infrastrukturą towarzyszącą, na działce nr 1/16, w miejscowości Ostaszewo, gmina Łysomice.
- SOHBI CRAFT Sp. z o.o., ul. Warszawska 8, 87-148 Łysomice – budowa zakładu produkcyjnego części metalowych do telewizorów, na działce nr 5/10, w miejscowości Ostaszewo, obręb Ostaszewo, gmina Łysomice.
- „Jurmet” Sp. z o.o.: - „Budowa hali produkcyjnej, obiektu socjalno-biurowego wraz z infrastrukturą w miejscowości Lubicz Dolny, ul. Lampusz 1, na działce nr 400/1 - obręb Lubicz Dolny, gmina Lubicz.
- EURINPRO Sp. z.o.o. ul. Domaniewska 3702-672 Warszawa - „Rozbudowa hali magazynowej z zapleczem biurowym, placem manewrowym, parkingami z niezbędną infrastrukturą techniczną, na działce nr 1/26 w miejscowości Ostaszewo, gmina Łysomice”, na terenie Pomorskiej Specjalnej Strefy Ekonomicznej.

2.4. Gospodarka i ochrona wód

Głównym zadaniem Starosty wynikającym z Prawa wodnego jest prowadzenie postępowań administracyjnych w celu wydania, cofnięcia lub ograniczania pozwoleń wodnoprawnych na:

- szczególne korzystanie z wód czyli: pobór oraz odprowadzanie wód powierzchniowych lub podziemnych, wprowadzanie ścieków do wód lub do ziemi, przerzuty wody oraz sztuczne zasilanie wód podziemnych, piętrzenie oraz retencjonowanie śródlądowych wód powierzchniowych, korzystanie z wód do celów, korzystanie z wód do celów żeglugi oraz spławu, wydobywanie z wód kamienia, żwiru, piasku oraz innych materiałów, a także wycinanie roślin z wód lub brzegu, rybackie korzystanie ze śródlądowych wód



powierzchniowych - w latach 2007-2010 wydano w Wydziale Środowiska 173 postępowań, zakończonych wydaniem decyzji.

- wykonanie urządzeń wodnych – w okresie 2007-2010 wydano 78 decyzje.
- likwidacja nieczynnych ujęć wodnych celem zabezpieczenia jakości wód.
- nadzór i kontrola spółek wodnych – latach 2006-2010.
- udział w zabezpieczeniach zagrożeń przeciwpowodziowych na budowach hydrotechnicznych chroniących tereny przed skutkami powodzi.

Powyższe zadania związane są z obowiązkiem kontroli wydanych pozwoleń, uczestnictwem w odbiorach robót melioracyjnych oraz z uczestnictwem w walnych zgromadzeniach Spółek Wodnych.

2.5. Gospodarowanie odpadami

Zgodnie z definicją (art. 3 ustawy o odpadach Dz. U. z 2007 roku Nr 39 poz. 251 tekst jednolity) odpady oznaczają każdą substancję lub przedmiot należący do jednej z kategorii określonych w załączniku nr 1 do w/w ustawy, których posiadacz pozbywa się, zamierza pozbyć się lub do ich pozbycia się jest obowiązany.

Ustawa o odpadach szeroko rozumie pojęcie „ gospodarowanie odpadami”, obejmując nim: zbieranie, transport, odzysk i unieszkodliwianie odpadów. Każdy inwestor rozpoczynający działalność, bądź działający w zakresie zbierania odpadów np. złomu, czy opakowań tworzyw sztucznych, transportu odpadów, odzysku, czy unieszkodliwiania obowiązany jest uzyskać właściwą decyzję administracyjną wydaną przez Starostę danego powiatu.

Racjonalna gospodarka odpadami to wielkie wyzwanie dla społeczności. Często nie zdajemy sobie sprawy, że stan środowiska, w jakim żyjemy, zależy od naszych codziennych nawyków i wyborów. Tymczasem podjęcie najmniejszego nawet działania niesie za sobą pozytywne, widoczne rezultaty. Sektor gospodarki odpadami dynamicznie się rozwija. Odpady przestały być jedynie zbędnym materiałem, stanowiąc cenne źródło energii i surowców do produkcji nowych towarów.

Poprawa gospodarowania odpadami zależy zarówno od dobrego, skutecznego prawa, sprawnej organizacji zbierania i utylizacji odpadów, jak również od nowoczesnych, innowacyjnych rozwiązań technologicznych wykorzystujących odpady do produkcji towarów. Postępowanie w gospodarowaniu odpadami regulowane jest ustawą o odpadach z 27 kwietnia 2001 roku i ustawą Prawo ochrony środowiska również z 27 kwietnia 2001 roku.

Starosta Toruński od 2007 do czerwca 2010 roku udzielił setki zezwoleń w tym:

- 27 decyzji zatwierdzających Program gospodarki odpadami niebezpiecznymi; taką decyzję Starosta wydaje, jeżeli wytwórca odpadów wytwarza odpady niebezpieczne w ilości powyżej 0,1 Mg rocznie,
- 31 decyzji na wytwarzanie odpadów niebezpiecznych i innych niż niebezpieczne,
- przyjął 50 informacji o wytwarzanych odpadach i o sposobach gospodarowania nimi,
- 16 decyzji na zbieranie odpadów niebezpiecznych i innych niż niebezpieczne,
- 40 decyzji na transport odpadów na terenie naszego kraju,



- 19 decyzji na odzysk odpadów innych niż niebezpieczne wydanych,
- 9 wpisów do Rejestru posiadaczy odpadów zwolnionych z obowiązku uzyskania zezwolenia.

2.6. Ochrona gruntów rolnych

W celu skrócenia procesu inwestycyjnego wprowadzono zmianę do ustawy z dnia 3. 02 1995 r. o ochronie gruntów rolnych i leśnych. W myśl nowych przepisów zwolniono z konieczności uzyskania zgody Marszałka Województwa Kujawsko-Pomorskiego na przeznaczenie gruntów rolnych klas IV nierolnicze. W związku z tym Inwestorzy mogą ubiegać się o pozwolenie na budowę, bez wcześniejszego uzyskania decyzji o wyłączeniu gruntów rolnych z produkcji rolniczej.

Prowadzono postępowania administracyjne dotyczące zezwolenia na wyłączenia gruntów rolnych z produkcji rolniczej pod budownictwo użyteczności publicznej i budownictwo mieszkaniowe, zakończone wydaniem decyzji:

2007	2008	2009	2010
130	255	201	150

W związku z powołaniem na terenie gminy Łysomice w miejscowości OSTASZEWO Pomorskiej Specjalnej Strefy Ekonomicznej wydano decyzje zezwalające na wyłączenie gruntów rolnych z produkcji rolniczej dla następujących zakładów:

1. Pomorska Specjalna Strefa Ekonomiczna Sp. z o. o.
2. ORION Electric Poland Sp. z o. o.
3. CRYSTAL LOGISTICS Sp. z o. o.
4. SOHBI CRAFT Poland Sp. z o. o.
5. SUMIKA ELECTRONIC MATERIALS POLAND Sp. z o.o.
6. Tensho Poland Corporation Sp. z o. o.
7. U-TECH Poland Sp. z o. o.
8. KIMOTO POLAND Sp. z o. o.
9. TOKAI OKAY MANUFACTURING Sp. z o. o.

W okresie kadencji przeprowadzono postępowania administracyjne dotyczące uzgodnienia projektów decyzji o warunkach zagospodarowania terenu zakończone wydaniem 736 postanowień.

Ponadto, mając na uwadze ochronę środowiska i zwiększenie ilości energii pochodzącej z odnawialnych źródeł, wydano decyzje zezwalające na wyłączenie gruntów rolnych pod budowę elektrowni wiatrowych.

W związku z aktualnymi tendencjami dostępu do boisk sportowych dla dzieci i młodzieży szkolnej wydano o wyłączeniu gruntów z produkcji rolniczej pod planowane ścieżki rowerowe, budowę boisk typu ORLIK. Dzięki możliwości skorzystania ze środków unijnych na budowę ciągów pieszo-rowerowych wydano również decyzje zezwalające na wyłączenie gruntów rolnych.



Przeprowadzono kontrole wybranych inwestorów dotyczące wydanych zezwoleń na wyłączenia gruntów rolnych, pod kątem realizacji warunków określonych w decyzjach.

Naliczono świadczenia na rzecz Funduszu Ochrony Gruntów Rolnych w związku z zezwoleniem na wyłączenie gruntów rolnych w kwocie 11 968 800 zł.

2007	2008	2009	2010
1 950 000 zł	3 526 500 zł	3 863 700 zł	2 628 600 zł

Prowadzono postępowanie administracyjne w związku z rekultywacją zdewastowanych i zdegradowanych gruntów położonych głównie na terenie gminy Lubicz i Chełmża- 24decyzje.

W związku z zadaniami wynikającymi z ustawy o planowaniu i zagospodarowaniu przestrzennym zaopiniowano projekty planów zagospodarowania przestrzennego gmin pod kątem ochrony gruntów rolnych i ochrony środowiska. Wydano opinii:

2007	2008	2009	2010
30	30	38	26

2.7. Rybactwo śródlądowe

W zakresie ustawy rybactwo śródlądowe wydano karty wędkarskie zezwalające na amatorski połów ryb w ilości:

2007	2008	2009	2010
174	305	270	86

Ponadto w związku z zadaniami nałożonymi na Starostę przez ww. ustawę zarejestrowano w latach 2007 do I półrocza 2010r. – 128 łodzi służących do amatorskiego połowu ryb.

2.8. Prawo geologiczne i górnicze

W latach 2007-2010 zadania z zakresu geologii realizowane były na podstawie ustawy Prawo geologiczne i górnicze, która swój nowy kształt prawny uzyskała w 2001, po czym kilkakrotnie była zmieniana:

- wydawanie koncesji na poszukiwanie i rozpoznawanie złóż kruszyw naturalnych,
- wydawanie koncesji na wydobywanie kopalin pospolitych na powierzchni nie przekraczającej 2 ha i przy przewidywanym rocznym wydobyciu nie przekraczającym 20 000 m³, o ile działalność będzie prowadzona bez użycia materiałów wybuchowych,
- wydawanie decyzji zatwierdzających projekty prac geologicznych, hydrogeologicznych i geologiczno-inżynierskich,



- wykonywanie nadzoru i kontroli nad pracami geologicznymi prowadzonymi przy wydobywaniu kopalin pospolitych,
- wykonywanie nadzoru i kontroli nad pracami hydrogeologicznymi i geologiczno-inżynierskimi,
- rozpatrywanie i przyjmowanie dokumentacji geologicznych i hydrogeologicznych określających zasoby wód podziemnych,
- zatwierdzanie dokumentacji określającej warunki hydrogeologiczne oraz warunki geologiczno-inżynierskie dla przedsięwzięć mogących znacząco oddziaływać na środowisko,
- gromadzenie informacji uzyskiwanych w wyniku prowadzenia prac geologicznych i innych danych geologicznych,
- weryfikowanie wielkości wydobycia złóż, surowców naturalnych i naliczonych opłat eksploatacyjnych.

Wymagania związane z ochroną środowiska w szeroko rozumianym zagospodarowaniu przestrzennym zweryfikowały dotychczasowe znaczenie rozpoznania geologiczno-inwestycyjnego i hydrogeologicznego pod wiele obiektów, które mogą mieć wpływ na środowisko. Stąd determinowanie lokalizacji wielu inwestycji od uwarunkowań środowiskowych, w tym także geologicznych.

Prawne uwarunkowania działań inwestycyjnych wskazują, że zagadnienia związane z określeniem warunków geologiczno-inżynierskich i geotechnicznych są ważne zarówno na etapie projektowania inwestycji, jak też jej realizacji.

Dla obiektów o szkodliwym wpływie na środowisko, rozpoznanie warunków geologicznych ma niezwykle znaczenie, celem określenia odpowiednich zabezpieczeń oraz właściwego zaprojektowania inwestycji dla zminimalizowania skutków tego wpływu. Obiekty tego typu jak stacje paliw, składowiska odpadów, miejsca zbierania odpadów, instalacje do odzysku lub unieszkodliwiania odpadów i wiele innych, określonych w rozporządzenie Ministra Środowiska, wymagają szczegółowego rozpoznania geologicznego celem określenia właściwego monitorowania ich wpływu na grunt i wodę podziemną.

Geolog Powiatowy rozpatrzył w omawianym okresie kilkaset (ponad 550) opracowań z zakresu geologii, w tym:

- projekty prac geologicznych (hydrogeologicznych, geologiczno-inżynierskich, złóż kopalni, monitoringu inwestycji, itp.),
- dokumentacje hydrogeologiczne,
- dokumentacje geologiczno-inżynierskie,
- dokumentacje określające warunki geologiczne w związku z projektowaniem inwestycji szkodliwych dla środowiska.

Zatwierdzone przez Geologa Powiatowego projekty prac geologicznych umożliwiają rozpoczęcie robót i badań geologicznych w terenie, a ich wyniki w postaci dokumentacji geologicznych przedstawiane są organowi administracji Geologa Powiatowego. Dokumentacja geologiczna z bezcennym rozpoznaniem geologicznym z terenu powiatu gromadzona jest w Powiatowym Archiwum Geologicznym i udostępniana zainteresowanym dla celów projektowych, dokumentacyjnych, naukowych, badawczych itp.



Wykonanie wierceń geologicznych i udokumentowanie złóż surowców naturalnych w danym obszarze wymaga uzyskania koncesji geologicznej na rozpoznanie i poszukiwanie złoża. Koncesja geologiczna upoważnia do podjęcia robót geologicznych w terenie. Starosta jest organem powiatowej administracji geologicznej w sprawach koncesyjnych dla złóż o powierzchni do 2 ha i wydobyciu rocznym nie przekraczającym 20 000 m³. Dla koncesji na wydobycie oprócz podanych dwóch warunków dochodzi jeszcze trzeci, że działalność wydobywacza prowadzona będzie bez użycia materiałów wybuchowych. Dla pozostałych złóż organem koncesyjnym jest Marszałek Województwa i Minister Środowiska.

W latach 2007-2010 udzielono kilkadziesiąt koncesji (łącznie 38) na rozpoznanie i poszukiwanie złóż oraz koncesji na ich wydobycie, głównie na terenie gminy Lubicz (Młyniec, Józefowo, Mierzynek), gminy Obrowo (Sąsieczo, Szembekowo) i gminy Zławieś Wielka (Pędzewo). W tych latach wzrosło zainteresowanie dokumentowaniem złóż wzdłuż projektowanej autostrady A1, poza eksploatację kruszyw i najbliższej jej lokalizacji, stąd nowe kopalnie odkrywkowe w gminie Chełmża (Kielbasin) czy Gminie Łysomice (Kamionki). Opłaty eksploatacyjne uiszczane przez koncesjonobiorców zasilają fundusze ochrony środowiska, w tym Gminny i Narodowy Fundusz Ochrony Środowiska i Gospodarki Wodnej.

2.9. Działalność Wydziału w zakresie ustaw o ochronie przyrody, o lasach i prawa łowieckiego:

W zakresie ustaw o ochronie przyrody, o lasach i prawa łowieckiego:

- wydano 40 decyzji dotyczących zakresu czynności gospodarczych (pozyskiwanie drewna zrębem zupełnym, wycinka lasu nieujęta w uproszczonych planach urządzania lasu),
- wydano 5 decyzji zatwierdzających uproszczone plany urządzenia lasu sporządzone dla wsi położonych na terenie gmin: Obrowo, Zławieś Wielka, Czernikowo, Lubicz, Wielka Nieszawska,
- wydano 24 decyzje dotyczące zmiany lasu na użytek rolny,
- sporządzano sprawozdania statystyczne o lasach niepaństwowych (L-03).
- prowadzono systematyczną współpracę z nadleśnictwami w zakresie nadzoru nad gospodarką leśną w lasach niestanowiących własności Skarbu Państwa,
- wydano 213 decyzje dotyczące wycinki drzew z gruntów stanowiących własność gmin,
- wznowiono umowy dzierżawy z 8 kołami łowieckimi, które dzierżawią obwody łowieckie na terenie powiatu toruńskiego; sporządzano wykazy czynszów dzierżawnych za obwody łowieckie wydzierżawiane przez Starostę,
- co kwartał składano wnioski do Agencji Restrukturyzacji i Modernizacji Rolnictwa o środki finansowe na przekazywane co miesiąc dotacji za wyłączenie gruntów



o powierzchni 130,28 ha z upraw rolnych, prowadzenie upraw leśnych 45 właścicielom gruntów.

2.10. Udział Wydziału Środowiska w akcjach promujących powiat

W latach 2007-2010 wydział Środowiska był partnerem w organizacji pikniku „Śniadanie na trawie” z okazji Światowego Dnia Ochrony, w ramach kampanii Partnerstwo Dla Klimatu.

Z tej okazji powierzchnię 1800 m² prawdziwej, zielonej trawy opanowały 4 żywioły: ziemia, powietrze, woda i ogień. W namiocie Starostwa można było otrzymać materiały i informacje z dziedziny ochrony środowiska, które cieszyły się dużym zainteresowaniem, szczególnie dzieci i młodzieży. Zachęcano uczestników pikniku do poznania atrakcji turystycznych powiatu toruńskiego. Uczestnicy pikniku dowiedzieli się gdzie powstaną nowe ścieżki rowerowe, jak oszczędzać energię i wodę, a tym samym jak swoją aktywnością przyczynić się do ochrony środowiska i przyrody.

Byliśmy organizatorami konkursu „Piękna zagroda” na najbardziej zadbaną zagrodę w naszym powiecie. Założeniem tego corocznego konkursu jest zachęcenie mieszkańców obszarów wiejskich do dbania o estetykę zabudowy, poprawę warunków higieniczno- sanitarnych gospodarstw, a także aktywizacja postaw i integracja środowiska wiejskiego.

Wydział Środowiska w 2010r. wybrał z terenu powiatu toruńskiego najładniejsze i najciekawsze gospodarstwa agroturystyczne i zgłosił je do konkursu :„ AGRO- wczasy” na najlepsze gospodarstwo agroturystyczne w województwie kujawsko- pomorskim. Celem konkursu jest popularyzacja i promocja agroturystyki i turystyki wiejskiej, zachęcenie kwaterowiczów do podwyższania standardu świadczonych usług, uatrakcyjnianie oferty, podejmowanie prac związanych z poprawą stanu estetycznego swoich gospodarstw i dbałości o środowisko przyrodnicze.

3. Wydział Architektury i Budownictwa

Do podstawowych zadań Wydziału Architektury i Budownictwa należą zadania związane z realizowaniem w imieniu Starosty Toruńskiego zadań administracji architektoniczno-budowlanej oraz zadania z zakresu nadzoru nad gospodarką remontową i inwestycjami na mieniu powiatu.

Należące na Starostę ustawą Prawo budowlane zadania z zakresu administracji architektoniczno-budowlanej obejmują w szczególności:

1. Czynności związane z zatwierdzaniem projektów budowlanych i udzielaniem pozwoleń na budowę, na które składają się:
 - sprawowanie nadzoru i kontroli w zakresie zgodności, stanowiących element projektu budowlanego, projektów zagospodarowania terenu z ustaleniami wynikającymi z miejscowych planów zagospodarowania przestrzennego oraz wymaganiami ochrony środowiska,



- sprawowanie nadzoru i kontroli w zakresie zapewnienia warunków bezpieczeństwa ludzi i mienia w projektach budowlanych,
 - udzielanie bądź odmowa zgody na odstępstwo od przepisów techniczno-budowlanych w oparciu o pełnomocnictwo udzielone przez ministra budownictwa,
 - wydawanie decyzji zatwierdzającej projekt budowlany i udzielającej pozwolenia na budowę,
 - wydawanie decyzji o pozwoleniu na rozbiórkę obiektów budowlanych,
 - zawieranie w decyzji zatwierdzającej projekt budowlany i udzielającej pozwolenia na budowę obowiązku ustanowienia inspektora nadzoru inwestorskiego oraz zapewnienie nadzoru autorskiego,
 - stwierdzanie wygaśnięcia decyzji o pozwoleniu na budowę,
 - wydawanie decyzji o przenoszeniu pozwolenia na budowę na rzecz innej osoby,
 - rozstrzygnięcie o niezbędności wejścia do sąsiedniego budynku, lokalu lub nieruchomości oraz warunków korzystania z tego budynku, lokalu lub nieruchomości,
 - wydawanie pozwoleń na zmianę sposobu użytkowania obiektu budowlanego,
 - prowadzenie rejestru decyzji o pozwoleniu na budowę i przechowywanie dokumentów objętych pozwoleniem na budowę.
2. Czynności związane z obiektami, na budowę których nie jest wymagane pozwolenie na budowę:
- przyjmowanie zgłoszeń o zamiarze budowy oraz wykonywania robót budowlanych nieobjętych obowiązkiem pozwolenia na budowę,
 - przyjmowanie zgłoszeń o rozbiórce nieobjętej obowiązkiem uzyskania pozwolenia,
 - nakładanie obowiązku geodezyjnego wyznaczania w terenie i wykonania geodezyjnej inwentaryzacji powykonawczej w stosunku do obiektów wymagających zgłoszenia.
3. Czynności związane z zagospodarowaniem przestrzennym:
- opiniowanie projektów planów zagospodarowania przestrzennego gmin,
 - przyjmowanie zawiadomień na piśmie o przystąpieniu gminy do sporządzenia miejscowego planu zagospodarowania przestrzennego,
 - przyjmowanie od gmin kopii uchwalonych miejscowych planów zagospodarowania przestrzennego.
4. Czynności związane z wydawaniem zaświadczeń:
- potwierdzanie spełnienia wymagań samodzielnego lokalu mieszkalnego dla celów ustanowienia odrębnej własności lokali,
 - potwierdzanie powierzchni użytkowej i wyposażenia technicznego domu jednorodzinnego dla celów dodatku mieszkaniowego.

W latach trwania III kadencji (2006-2010) na terenie powiatu toruńskiego, tak jak na terenie całego kraju, miał miejsce stały wzrost budownictwa, mający swoje odzwierciedlenie w liczbie obsługiwanych osób i wydawanych przez Wydział Architektury i Budownictwa pozwoleń na realizację



inwestycji związanych z budownictwem mieszkalnym, budownictwem niemieszkalnym oraz budową obiektów inżynieryjnych.

W tym okresie do Wydziału wpłynęło blisko 30 000 pism i wniosków związanych ze sprawami budownictwa, architektury i zagospodarowania przestrzennego. Każdy z tych wniosków wymagał niezwłocznego i dogłębnego rozpatrzenia w oparciu o przepisy Prawa budowlanego, przepisy określające warunki techniczne, jakim winny odpowiadać realizowane obiekty, przepisy o ochronie środowiska, przepisy o planowaniu i zagospodarowaniu przestrzennym oraz przepisy szczegółowe.

Wśród tych 30 000 wniosków ok. 10 000 było wnioskami o wydanie decyzji w sprawach pozwolenia na budowę takich jak: wydanie decyzji o zatwierdzeniu projektu budowlanego i udzieleniu pozwolenia na budowę, decyzji o zmianie pozwolenia na budowę ze względu na istotne odstępianie od zatwierdzonego projektu budowlanego, czy też decyzji o przeniesieniu pozwolenia na budowę na innego inwestora. Szczegółowe zestawienie przyjmowanych wniosków i wydanych pozwoleń przedstawia tabela nr 20.

Prawie połowa z wydanych decyzji dotyczyła udzielenia pozwolenia na budowę budynków mieszkalnych jednorodzinnych. Teren powiatu toruńskiego, ze względu na obejmowanie swoim obszarem gmin zlokalizowanych wokoło dużego ośrodka miejskiego jakim jest Toruń oraz tereny leżące niedaleko drugiego dużego ośrodka miejskiego – Bydgoszczy, jest atrakcyjnym miejscem do zamieszkania. Niższe niż w miastach ceny działek, niedalekie odległości od centrum miasta, poprawiający się stan dróg oraz infrastruktury powodują, że coraz więcej osób decyduje się na budowę domu na terenie Powiatu. Procesy te są łatwo zauważalne w postaci coraz szybciej powstających terenów podmiejskich, w miejscowościach takich jak: Obrowo, Silno, Osiek, Złotoria, Krobica, Lubicz, Rozgarty, Czarnowo, Łubianka i innych przybierających charakter osiedli miejskich.

Na terenie powiatu w latach 2006 - 2010 wydano pozwolenia na realizację 3 420 budynków mieszkalnych o średniej powierzchni użytkowej ok. 130 m². Dodatkowo powstało ok. 300 lokali mieszkalnych w kilku nowych budynkach wielorodzinnych oraz budynkach przebudowanych na cele mieszkalne. Większość pozwoleń wydano dla osób indywidualnych, jednakże widoczny jest wzrost w liczbie pozwoleń wydanych dla deweloperów, budujących na sprzedaż lub wynajem pojedyncze mieszkania lub całe osiedle.

Kolejną grupą wydawanych pozwoleń na budowę są pozwolenia na budowę budynków przemysłowych, magazynowych oraz obiektów użyteczności publicznej.

Głównym obszarem inwestycyjnym Powiatu Toruńskiego jest gmina Łysomice, z powodu lokalizacji na jej terenie obszaru inwestycyjnego Pomorskiej Specjalnej Strefy Ekonomicznej. W latach 2006-2010 na 177,61 ha powstał Cristal Park - kompleks fabryk elektroniki, w którym powstają nowoczesne moduły ciekłokrystaliczne do ekranów LCD. Jednakże rozwój gospodarczy widać nie tylko na terenie Pomorskiej Specjalnej Strefy Ekonomicznej. W trakcie trwania III kadencji wydano ok. 270 pozwoleń na budowę nowych budynków biurowych, obiektów produkcyjnych – przemysłowych i magazynowych, usługowych i handlowych dla inwestorów na terenie gmin wchodzących w skład Powiatu Toruńskiego.

Inwestycje widać również na terenach rolniczych. Choć ze względu na dofinansowywanie inwestycji rolniczych z funduszy europejskich, za pośrednictwem Agencji Restrukturyzacji



i Modernizacji Rolnictwa, największy boom na pozwolenia przypadł na początkowe lata obecnej kadencji, łącznie wydano 328 pozwoleń na inwestycje związane z produkcją rolną, takie jak budynki inwentarskie, składowe, garażowo-gospodarcze oraz zbiorniki na gnojówkę i płyty obornikowe.

Ostatnią grupę obiektów realizowanych na podstawie pozwoleń na budowę stanowią obiekty inżynierii lądowej i wodnej, wśród których znajdują się elementy infrastruktury, takiej jak sieci energetyczne, wodociągowe, kanalizacyjne, telekomunikacyjne, gazowe, czy też drogi i chodniki. Inwestycje te sprawiają, że powstaje coraz więcej terenów, na których możliwe będzie tworzenie kolejnych inwestycji oraz dalszy rozwój budownictwa mieszkaniowego. Łącznie wydano blisko 1 800 pozwoleń na realizację takich inwestycji.

W toku prowadzonych postępowań administracyjnych prowadzących do wydania decyzji o pozwoleniu na budowę sprawdzając wymagania formalne oraz: zgodność każdego projektu z ustaleniami miejscowego planu zagospodarowania przestrzennego albo decyzji o warunkach zabudowy, zgodność projektu zagospodarowania działki z przepisami, w tym warunkami technicznymi, kompletność projektu budowlanego i posiadanie wymaganych opinii i uzgodnień oraz wykonanie obowiązku sprawdzenia projektu, inspektorzy Wydziału Architektury i Budownictwa wydali ponad 2 000 postanowień wzywających inwestorów do uzupełnienia wniosków, czy też usunięcie nieprawidłowości. Wynika z tego, iż średnio co czwarty wniosek nie był kompletny bądź zawierał nieprawidłowości.

Tabela 20. Ilość wniosków i wydanych decyzji w latach 2006 – I półr. 2010 r.

Rok	Liczba pism i wniosków			Liczba wydanych decyzji w/s pozwoleń na budowę				
	Ogółem	W tym		Ogółem	W tym budowa nowych:			
		Dot. wydania decyzji w/s pozwolenia na budowę	Zgłoszenia robót niewymagających pozwolenia		Budynków i lokali mieszkalnych	Obiektów przemysłowych i użyteczności publicznej	Budynków niemieszkalnych	Obiektów inżynierii lądowej i wodnej
2006	6281	1959	1269	1843	673	74	81	510
2007	5946	2214	1554	2187	1042	108	92	453
2008	5770	2215	1590	2070	839	153	61	249
2009	8055	2156	1410	1935	781	44	64	416
2010	3522	1057	546	865	403	46	30	147

W omawianym okresie najwięcej pozwoleń w sprawach pozwoleń na budowę wydano dla obiektów realizowanych na terenie gminy Obrowo – łącznie ponad 2 000 decyzji. Na kolejnych miejscach znajdują się gminy: Lubicz blisko 1 700 decyzji, Zławieś Wielka 1 300 decyzji i Łysomice 1 000 decyzji. Szczegółowe zestawienie wydanych decyzji z podziałem na gminy znajdujące się na terenie powiatu przedstawia tabela nr 21.

Tabela 21. Liczba wydanych decyzji z podziałem na gminy

	2006	2007	2008	2009	I półr. 2010	Ogółem
Miasto Chełmża	106	147	159	122	45	579
Gmina Chełmża	122	144	130	118	69	583



Gmina Czernikowo	140	110	166	99	44	559
Gmina Lubicz	359	380	389	404	157	1 689
Gmina Łubianka	129	106	107	136	78	556
Gmina Łysomice	150	316	243	200	115	1 024
Gmina Obrowo	437	466	477	461	189	2 030
Gmina Wielka Nieszawka	109	158	164	143	53	627
Gmina Zławieś Wielka	291	360	267	252	115	1 285

Jednakże zgoda na realizację różnego rodzaju inwestycji udzielana jest nie tylko w drodze pozwoleń na budowę. Wydział Architektury wydał blisko 6 400 zaświadczeń potwierdzających przyjęcie zamiaru zgłoszenia budowy obiektów, na które nie jest wymagane uzyskanie pozwolenia na budowę. Formą tą objęta jest m.in.: budowa budynków gospodarczych, wiat i altan do 25 m² (na terenie siedliska rolnego do 35 m²), przyłączy elektroenergetycznych, wodociągowych, kanalizacyjnych, gazowych i telekomunikacyjnych, ogrodzeń od strony drogi publicznej, oczek wodnych o powierzchni do 30 m², remontów istniejących obiektów budowlanych i urządzeń budowlanych oraz indywidualnych przydomowych oczyszczalni ścieków.

Ponadto w latach 2006 – 2010 w Wydziale Budownictwa i Architektury inwestorzy zarejestrowali i odebrali ponad 6 500 dzienników budowy. Od 2007 roku w ramach działalności promocyjnej powiatu dzienniki budowy oraz teczki budowlane, zawierające reklamy firm działających na terenie powiatu, wydawane są inwestorom bezpłatnie. Liczba wydanych pozwoleń ma zatem swoje realne odzwierciedlenie w liczbie rzeczywiście rozpoczynanych inwestycji.

W ramach realizacji kompetencji Starosty Toruńskiego w dziedzinie planowania i zagospodarowania przestrzennego wydano 140 pism zawierających uwagi do projektów miejscowych planów zagospodarowania przestrzennego oraz uzgadniających decyzje o ustaleniu lokalizacji inwestycji celu publicznego w zakresie zadań samorządowych, służących realizacji inwestycji celu publicznego o znaczeniu ponadlokalnym.

Realizując obowiązki nałożone ustawą o własności lokali oraz rozporządzeniem w sprawie dodatków mieszkaniowych wydano 323 zaświadczenia o samodzielności lokali oraz po dokonaniu oględzin wydano 51 zaświadczeń ustalających powierzchnię użytkową lokalu mieszkalnego w celu wydania dodatku mieszkaniowego.

Od września 2008 r. do kompetencji Starosty Toruńskiego realizowanych poprzez Wydział Architektury i Budownictwa należą zadania nałożone ustawą o szczególnych zasadach przygotowania i realizacji inwestycji w zakresie dróg publicznych (tzw. „specustawa” drogowa). Wydawana na jej podstawie decyzja na realizację inwestycji drogowej w zakresie dróg gminnych i powiatowych stanowi połączenie dwóch dotychczasowych decyzji: o ustaleniu lokalizacji drogi i o pozwoleniu na budowę oraz zatwierdza nowe podziały nieruchomości pod teren inwestycji drogowej. Nieruchomości wydzielone na mocy takiej decyzji przeznaczone na realizację inwestycji drogowej z mocy prawa przechodzą na własność odpowiednich jednostek samorządu terytorialnego, a byłym właścicielom przysługuje z tego tytułu odszkodowanie. Do chwili obecnej wydano 14 decyzji na realizację inwestycji drogowych: dróg powiatowych, gminnych, a także ścieżek rowerowych.



Oprócz zadań związanych z realizowaniem zadań administracji architektoniczno-budowlanej pracownicy Wydziału Architektury i Budownictwa zajmują się sprawami z zakresu nadzoru nad gospodarką remontową i inwestycjami na mieniu powiatu, do których w szczególności należą zadania polegające na:

1. Współdziałaniu z kierownikami jednostek organizacyjnych powiatu w sprawach zabezpieczenia i prowadzenia prawidłowej gospodarki mieniem,
2. Współdziałanie z innymi wydziałami i jednostkami organizacyjnymi powiatu w sprawach związanych z gospodarowaniem mieniem oraz zadaniami inwestycyjnymi i remontowymi,
3. Przeprowadzaniu okresowych przeglądów obiektów budowlanych w celu określenia na ich podstawie potrzeb remontowych w formie planów,
4. Sprawowaniu nadzoru technicznego nad prowadzonymi inwestycjami i remontami zarządzanych obiektów,
5. Opracowywaniu planów inwestycyjnych i remontowych dla zarządzanych obiektów,
6. Rozliczaniu nakładów finansowych na budowane i remontowane obiekty,
7. Sporządzaniu kosztorysów budowlanych na planowane zamierzenia remontowe i inwestycyjne,
8. Ocenianiu wykonania remontów lub inwestycji w zakresie likwidacji barier architektonicznych oraz zagadnień budowlanych finansowanych z Powiatowego Funduszu Ochrony Środowiska i Gospodarki Wodnej.

Efekty tych działań (ilość i wartość przeprowadzonych inwestycji i remontów) opisane zostały w części dotyczącej inwestycji w jednostkach organizacyjnych powiatu.

4. Wydział Komunikacji i Transportu

Wydział realizuje zadania powiatu z zakresu komunikacji i transportu, do których należą m.in. :

- rejestracja pojazdów,
- wydawanie uprawnień do kierowania pojazdami,
- nadzór nad stacjami kontroli pojazdów,
- nadzór nad ośrodkami szkolenia kierowców,
- wydawanie zezwoleń i licencji na prowadzenie krajowego przewozu osób i rzeczy.

W Wydziale funkcjonuje system przekazywania danych do Polskiej Wytwórni Papierów Wartościowych (PWPW) w Warszawie – która jest wytwórcą dokumentów, drogą teletransmisji szyfrowanej usprawniający wytwarzanie praw jazdy oraz dowodów rejestracyjnych. System ten umożliwia natychmiastowe przekazanie danych do PWPW i znaczne skrócenie czasu oczekiwania klientów na wytworzenie tych dokumentów oraz ma służyć także do zasilania danymi centralnej ewidencji pojazdów i kierowców (CEPIK). Od czerwca 2010 r. w naszym Starostwie działa już system informatyczny centralna ewidencja pojazdów (CEP) umożliwiający natychmiastowe potwierdzenie danych pojazdów zarejestrowanych w innym urzędzie na terenie RP. Dzięki temu rozwiązaniu



możliwe jest wysłanie zamówienia do PWPW na druki już podczas rejestracji pojazdów, co skraca czas oczekiwania klienta na dowód rejestracyjny nawet do tygodnia (poprzednio trwało to do 30 dni).

Statystyka wybranych danych z Wydziału przedstawia tabela 22:

Tabela 22. Liczba zarejestrowanych pojazdów na dzień 04.09.2006 i 30.06.2010

Lp.	Wyszczególnienie	Liczba zarejestrowanych pojazdów		Dynamika w 4:3 w %
		na 04.09.2006	na 30.06.2010	
1.	Motocykle	3 332	3 675	110%
2.	Samochody osobowe	33 312	39 580	119%
3.	Autobusy	106	137	129%
4.	Samochody specjalne	159	197	124%
5.	Samochody ciężarowe	4 412	5 343	121%
6.	Ciągniki samochodowe	507	531	105%
7.	Ciągniki rolnicze	5 212	5 518	106%
8.	Motorowery	1 661	2 913	175%
9.	Przyczepy ciężarowe	2 057	2 463	120%
10.	Naczepy	530	663	125%
11.	Przyczepy rolnicze	2 242	2 707	121%
12.	Przyczepy lekkie	2 385	2 893	121%
Ogółem		55 915	66 620	119%

W okresie od 1 stycznia 2006 r. do 30 czerwca 2010 r. wydano w Starostwie:

- 31 917 kompletów tablic samochodowych,
- 2 992 sztuki tablic samochodowych pojedynczych (do przyczep),
- 2 574 sztuki tablic motocyklowych (ciągnikowych),
- 2 470 sztuk tablic motorowerowych,
- 557 sztuk tablic indywidualnych, zabytkowych i wtórników.

Ponadto w analizowanym okresie dokonano między innymi 5 163 zmian w opisie pojazdów, zaewidencjonowano 10.317 zgłoszeń sprzedaży pojazdów, dokonano 1.591 wyrejestrowań pojazdów, jak również 45.848 rejestracji stałej pojazdów. Załatwiano także sprawy związane z wydawaniem zatrzymanych dokumentów przez Policję oraz występowano do organów rejestrujących w celu potwierdzenia danych o pojazdach w przypadku ich przerejestrowania. Jednocześnie potwierdzano dane o pojazdach, które ubyły z naszego terenu.

Tabela 23. Rejestracja pojazdów w latach 2006- I półr. 2010

Lp.	Wyszczególnienie	2006	2007	2008	2009	I półrocze 2010
TABLICE REJESTRACYJNE						
1	Tablice samochodowe	6 768	7 485	7 992	6 592	3 080
2	Tablice do przyczep	590	658	716	714	314
3	Tablice ciągnikowe – motocykle	502	608	608	566	290
4	Tablice motorowerowe	281	556	747	670	216
5	Tablice tymczasowe	47	21	17	22	11
6	Wtórnik i+ zabytkowe + indywidualne	120	142	115	107	73
Ogółem tablic		8 308	9 470	10 195	8 671	3 984
DOWODY REJESTRACYJNE						



1.	Dowody stałe	9 296	11 031	12 283	10 742	4 951
2.	Dowody czasowe	9 354	11 314	12 396	10 816	5 092
3.	Karty pojazdu	2 387	2 846	3 322	2 233	1 113
4.	Znaki legalizacyjne na tablice rejestracyjne	9 300	11 240	12 350	10 880	5 518
5.	Nalepy kontrolne	6 899	7 619	8 129	6 811	3 171
Ogółem druki komunikacyjne		37 236	44 050	48 480	41 482	19 845

Kolejnym zadaniem, jakie Wydział realizował było wydawanie praw jazdy. Pracownicy załatwiali także sprawy związane z wydawaniem międzynarodowych praw jazdy, wydawali decyzje o zatrzymaniu i cofnięciu praw jazdy oraz zawiadomienia o wykonaniu kary dodatkowej - zakazu prowadzenia pojazdów oraz skierowania na kontrolne sprawdzenie kwalifikacji kierowców.

Tabela 24. Prawa jazdy i świadectwa kwalifikacyjne – zestawienie

L.p	Wyszczególnienie	Ilość				
		2006	2007	2008	2009	I półrocze 2010
1.	Prawa jazdy krajowe	6 339	3 013	3 819	3 731	1 600
2.	Prawa jazdy międzynarodowe	70	30	54	45	17
3.	Legitymacja instruktora	19	15	20	18	11
RAZEM		6 428	3 058	3 893	3 794	1 628

Tabela 25. Stacje kontroli pojazdów – zestawienie

L.p	Wyszczególnienie	ROK				
		2006	2007	2008	2009	I półrocze 2010
1.	Ilość SKP uprawnionych do badań technicznych	9	9	10	11	12
2.	Ilość zatrudnionych diagnostów z uprawnieniami	31	30	34	35	36

W Powiecie Toruńskim obecnie zarejestrowanych jest 17 ośrodków szkolenia kandydatów na kierowców.

W wyniku przeprowadzonej kontroli dokonano zamknięcia 1 ośrodka szkolenia kierowców.

Tabela 26. Ośrodki szkolenia kierowców – zestawienie

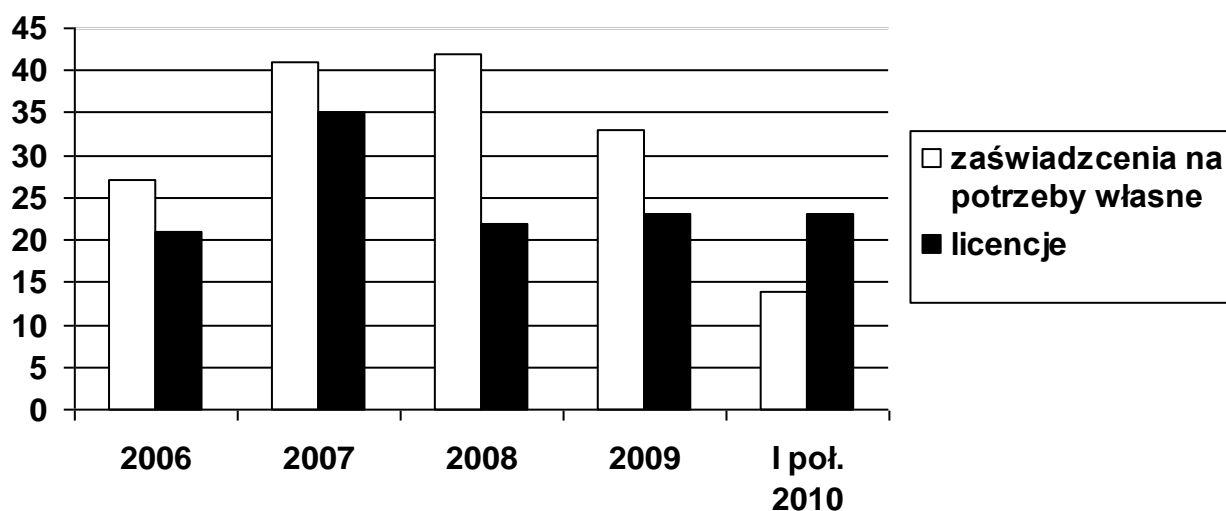
L.p	Wyszczególnienie	ROK				
		2006	2007	2008	2009	I półrocze 2010
1.	Ilość ośrodków szkolenia kierowców – zarejestrowanych	6	7	12	15	17
2.	Ilość(stan) instruktorów nauki jazdy	63	72	90	108	118

Ustawa z dnia 30 października 2001 r. - O *transportie drogowym* od stycznia 2002 r. rozszerzyła



zakres zadań starosty w zakresie transportu. W związku z tym Wydział wydaje licencje na prowadzenie przewozów, zezwolenia na przewozy regularne i regularne specjalne (określonej grupy osób), zaświadczenie dla jednostek wykonujących transport na potrzeby własne oraz zezwolenia na przejazd pojazdów nienormatywnych.

Wykres 3. Zaświadczenia i licencje - zestawienie



5. Wydział Geodezji i Gospodarki Nieruchomościami oraz Powiatowy Ośrodek Dokumentacji Geodezyjnej i Kartograficznej.

Stanowiska do spraw gospodarowania nieruchomościami w Wydziale Geodezji i Gospodarki Nieruchomościami głównie przysparzają dochodu dla Skarbu Państwa z tytułu pozostających w zasobie nieruchomości, poprzez ustalanie i aktualizowanie opłat rocznych z tytułu użytkowania wieczystego, trwałego zarządu, przekształcanie prawa użytkowania wieczystego w prawo własności i zbywanie nieruchomości z zasobu Skarbu Państwa. W rejestrze prowadzonym w formie elektronicznej znajduje się 626 użytkowników wieczystych (stan na dzień 31.07.2010 r.). Łączny dochód uzyskany w 2010 r. z tego tytułu to kwota ok. 880 000 zł. Zgodnie z art. 23 ust.3 u.g.n. od osiągniętych wpływów Powiatowi przypada 25 % środków.

Na stanowiskach ds. gospodarowania nieruchomościami w omawianym okresie zostały przeprowadzone dwie kontrole.

W 2007 r. została przeprowadzona kontrola z NIK-u dot. ustalania należności z tytułu opłat za użytkowanie wieczyste

W 2009 r. została przeprowadzona kontrola przez Wojewodę Kujawsko-Pomorskiego dot. aktualizacji opłat z tytułu użytkowania wieczystego i gospodarowania nieruchomościami, w których Skarb Państwa ma udziały. Obie kontrole dały wynik pozytywny.

W zakresie gospodarowania nieruchomościami Skarbu Państwa od początku roku 2007 do sierpnia 2010 r. wydział przygotował i wydał cały szereg aktów administracyjnych:



1. Nieodpłatne przyznawanie własności tzw. działek siedliskowych i dożywotnich – 50,
2. Wywłaszczenia nieruchomości – 20,
3. Zwrot wywłaszczonych nieruchomości – 41,
4. Ustalenie odszkodowania za nieruchomości przejęte pod drogi – 63,
5. Przekształcenie prawa użytkowania wieczystego w prawo własności – 22,
6. Oddanie nieruchomości w trwały zarząd, wygaszenie trwałego zarządu – 65,
7. Aktualizacja opłat z tytułu użytkowania wieczystego dla 550 nieruchomości,
8. Aktualizacja opłat z tytułu trwałego zarządu dla 19 nieruchomości,
9. Przekazanie lokali mieszkalnych na rzecz gmin – 4 przekazania,
10. Administrowanie nieruchomościami zabudowanymi Skarbu Państwa 25 najemców.

Starości przekazywane są przez Wojewodę sprawy z zakresu wywłaszczeń i zwrotów dokonywanych na terenie miasta Torunia. Tutejszy organ rozpoznał około 35 takich wniosków, niejako dodatkowo, gdyż były to sprawy, od rozpatrzenia których wyłączono Prezydenta Miasta Torunia.

Realizując zadania wynikające z ustawy z dnia 07 września 2007 r. o ujawnieniu w księgach wieczystych prawa własności nieruchomości Skarbu Państwa oraz jednostek samorządu terytorialnego (Dz. U. z 2007 r. Nr 191, poz. 1365) dnia 18 sierpnia 2008 roku utworzono stanowisko do spraw regulowania stanu prawnego nieruchomości.

W pierwszej kolejności przystąpiono do sporządzenia wykazu nieruchomości Skarbu Państwa, jak również wykazów nieruchomości należących do Samorządu Województwa, Powiatu oraz Gmin. Wszystkie wykazy zostały wykonane i przekazane zainteresowanym w ustawowo określonym terminie.

Równolegle trwały i trwają prace związane z ujawnianiem w księgach wieczystych prawa własności Skarbu Państwa. Odbywa się to, poprzez występowanie z wnioskami do sądów cywilnych o stwierdzenie zasiedzenia nieruchomości, jak również składanie wniosków do wydziałów ksiąg wieczystych o założenie ksiąg wieczystych lub sprostowanie zapisów w nich zawartych. Do chwili obecnej złożono 18 wniosków dla 139 działek o stwierdzenie zasiedzenia prawa własności nieruchomości, 33 wnioski dla 134 działek o założenie ksiąg wieczystych oraz 6 wniosków dla 7 działek o sprostowanie zapisów w księgach wieczystych.

Angażując większość pracowników Wydziału udało się sprawdzić około 11 000 najstarszych ksiąg wieczystych znajdujących się w Sądzie Rejonowym w Toruniu, co zaowocowało odnalezieniem ksiąg, co do których istnienia nie było żadnej wzmianki w ewidencji gruntów. Ponadto wykonano badania hipoteczne około 1 600 dawnych ksiąg wieczystych tzw. „grundbuchów”. Z liczby 1 600 starych ksiąg wieczystych, około 1 100 prowadzonych jest w języku niemieckim. Zamówiono i wykonano tłumaczenie 200 kart, natomiast umowa na przetłumaczenie kolejnych 600 kart zostanie podpisana w najbliższych dniach.

Wypełniając zadania wynikające z ustawy z dnia 07 września 2007 r. przygotowano apel do mieszkańców Powiatu Toruńskiego, który informuje o potrzebie sprawdzenia zgodności zapisów w księgach wieczystych z rzeczywistym stanem prawnym. Apel został opublikowany na stronie



internetowej Starostwa, przesłany do Gmin z prośbą o umieszczenie go na tablicy ogłoszeń, a także trzykrotnie opublikowany w lokalnej prasie. Jednocześnie został utworzony i funkcjonuje Punkt Informacyjny – Konsultacyjny dla mieszkańców Powiatu Toruńskiego, w którym mogą zasięgnąć informacji w sprawach związanych z regulowaniem stanu prawnego nieruchomości.

Zadania z zakresu geodezji i kartografii wynikające z ustawy z dnia 17 maja 1989 roku *Prawo geodezyjne i kartograficzne* należą do zadań Powiatu i realizowane są przez Starostę przy pomocy Geodety Powiatowego .

Zadania te prowadzone są przez Wydział Geodezji i Gospodarki Nieruchomościami Starostwa Powiatowego oraz Powiatowy Ośrodek Dokumentacji Geodezyjnej i Kartograficznej w Toruniu.

Do podstawowych zadań Geodety Powiatowego należy: kierowanie i nadzór nad pracą Wydziału Geodezji i Gospodarki Nieruchomościami, PODGiK oraz ZUDP.

Głównymi zagadnieniami prowadzonymi przez w/w komórki organizacyjne są:

- 1) prowadzenie powiatowego zasobu geodezyjnego i kartograficznego w tym ewidencji gruntów i budynków, gleboznawczej klasyfikacji gruntów oraz uzgadnianie usytuowania projektowanych sieci uzbrojenia terenu oraz dysponowanie środkami Powiatowego Funduszu Gospodarki Zasobem Geodezyjnym i Kartograficznym.
- 2) zakładanie i aktualizacja mapy zasadniczej,
- 3) zakładanie osnów szczegółowych,
- 4) ochrona znaków geodezyjnych, grawimetrycznych i magnetycznych,
- 5) prowadzenie powiatowych baz danych wchodzących w skład krajowego systemu informacji o terenie,
- 6) przeprowadzenie powszechnej taksacji nieruchomości oraz opracowywanie i prowadzenie map i tabel dotyczących nieruchomości.

Prowadzenie powiatowego zasobu geodezyjnego i kartograficznego polega na bieżącym rejestrowaniu, udostępnianiu danych i odbiorze prac geodezyjnych wykonywanych przez jednostki wykonawstwa geodezyjnego na terenie Powiatu.

Tabela 27. Ilość zamówień od osób fizycznych, prawnych w tym zgłoszeń jednostek wykonawstwa geodezyjnego zrealizowanych w latach:

Rok	Ilość zgłoszonych robót geodezyjnych	Ilość zamówień	Uzyskane przychody w zł.
2006	5203	1161	698 996
2007	5590	1609	948 831
2008	5783	1600	1 026 685
2009	5106	1733	1 203 937
I półr. 2010	2519	884	527 228

Wyniki wykonanych prac geodezyjnych są podstawą wprowadzania zmian do operatu ewidencji gruntów i budynków oraz aktualizacji powiatowego zasobu geodezyjnego i kartograficznego.



W oparciu o wyniki prowadzonych prac geodezyjnych oraz zachodzących zmian własnościowych wprowadzono do bazy ewidencji gruntów i budynków następujące ilości zmian w poszczególnych latach.

Tabela 28. Ilość zmian wprowadzonych do bazy ewidencji gruntów i budynków

Gmina	2006	2007	2008	2009	I półr. 2010
1 Miasto Chełmża	306	445	505	1199	248
2 Gm. Chełmża	526	574	761	634	324
3 Gm. Czernikowo	281	537	784	520	238
4 Gm. Lubicz	1347	1392	1311	1183	586
5 Gm. Łubianka	274	508	585	500	231
6 Gm. Łysomice	781	849	841	777	298
7 Gm. Obrowo	1611	2070	2088	1973	942
8 Gm. Wielka Nieszawka	518	477	396	310	166
9 Gm. Zławieś Wielka	930	1337	1526	1209	402
Razem:	6574	8188	8788	8289	3439

Tabela 29. Ilość: wypisów z rejestru gruntów, udzielanych informacji dla różnych podmiotów takich jak (ZUS, KRUS, Banki, komornicy), opinii wydanych przez Zespół Uzgadniania Dokumentacji w latach:

Rok	Ilość wydanych wypisów z rejestru gruntów	Ilość udzielanych informacji	Ilość opinii ZUDP
2006	3110	755	1822
2007	3931	870	2291
2008	3969	1970	2172
2009	4188	1994	1895
I półr. 2010	2464	1494	993

Współpraca ewidencji gruntów i ośrodka dokumentacji geodezyjnej i kartograficznej wpływa na sprawny przebieg prowadzenia bieżącej aktualizacji mapy zasadniczej i mapy ewidencyjnej.

W ramach prowadzenia zagadnień z zakresu gleboznawczej klasyfikacji gruntów w latach 2006-2009 wykonano ją na powierzchni 1404 ha. W roku bieżącym planuje się przeprowadzenie tych prac na powierzchni 104 ha w tym, na których dokonano zalesień w kilku ostatnich latach.

Obecnie od dwóch lat prowadzimy prace mające na celu zmianę nośnika mapy zasadniczej. Dwa zorganizowane przetargi w 2009r. oraz w 2010r. pozwolą przekształcić do postaci cyfrowej 175 arkuszy mapy zasadniczej, pozostanie około 3 000 arkuszy w postaci analogowej, które planujemy przekształcić w latach następnych.

W 2009r. w ramach prac prowadzonych we własnym zakresie, zmierzających do przejścia na układ współrzędnych płaskich prostokątnych, oznaczony symbolem "2000" udało się przekształcić



osnowę poziomą z postaci analogowej do wersji cyfrowej oraz załadować do istniejącej bazy danych prowadzonej w systemie TurboEWID v 7,4.

Od połowy roku 2009 rozpoczęto prace polegające na skanowaniu operatów prawnych. Do dnia dzisiejszego udało się w ten sposób zabezpieczyć 3500 operatów technicznych, istnieje potrzeba przekształcenia jeszcze około 18 000. Zeskanowanie zasobu usprawni funkcjonowanie Powiatowego Ośrodka Dokumentacji Geodezyjnej i Kartograficznej.

6. Wydział Edukacji i Spraw Społecznych

Główne zadania Wydziału Edukacji i Spraw Społecznych to organizacja szkół ponadgimnazjalnych i specjalnych, szkoły muzycznej i placówki opiekuńczo-wychowawczej, domów pomocy społecznej, powiatowych bibliotek publicznych, upowszechnianie i organizacja kultury, kultury fizycznej, sportu oraz realizacja zadań związanych z ochroną zdrowia, polityką prorodzinną, pomocą społeczną i pomocą osobom niepełnosprawnym.

6.1. Szkoły

Na terenie powiatu funkcjonują następujące szkoły, których strukturę kształcenia, ilość uczniów oraz ilość etatów przedstawia poniższa tabela:

Tabela 30. Struktura kształcenia, ilość uczniów oraz ilość etatów w jednostkach oświatowych

Nazwa jednostki	Typ jednostki	Ilość uczniów (w roku szkolnym 2009/2010)	Ilość etatów (rok szkolny 2009/2010) Nauczyciele	Ilość etatów (wg stanu na dn.30.06.2010r.) Administracja i Obsługa
Zespół Szkół w Chełmży	Szkoła policealna	13	37,50	15,00
	Liceum Ogólnokształcące	210		
	Technikum Zawodowe	101		
	Zasadnicza Szkoła Zawodowa	129		
	Razem	453		
Zespół Szkół CKU Gronowo	Szkoły policealne	296	94,11	34,00
	Licea Ogólnokształcące	482		
	Technika Zawodowe	514		
	Zasadnicza Szkoła Zawodowa	118		
	Razem	1 410		
Zespół Szkół Specjalnych w Chełmży	Szkoła Podstawowa Specjalna	39	32,57	9,00
	Gimnazjum Specjalne	50		
	Zasadnicza Szkoła Zawodowa Specjalna	23		
	Szkoła specjalna Przystosabiająca do Pracy	14		
	Razem	126		
Szkoła Muzyczna I stopnia w Chełmży	Szkoła Muzyczna	210	26,46	4,00
RAZEM:		2 199	190,64	62,00



W latach 2006–2010 wprowadzono nowe typy szkół i kierunki kształcenia. W Zespole Szkół Specjalnych w Chełmży od 1 września 2008 roku funkcjonuje Szkoła Specjalna Przystosowująca do Pracy. W Szkole Muzycznej I stopnia w Chełmży powołano dwie filie: od 1 września 2006 roku Filię w Lubiczu, od 1 września 2010 roku Filię w Czernikowie. W Zespole Szkół CKU w Gronowie wprowadzono kształcenie w nowych zawodach: technik logistyki, technik agrobiznesu, technik hodowcy koni, technik pojazdów samochodowych.

Wprowadzone przez powiat nowe typy szkół i kierunki kształcenia, zgodnie z zapotrzebowaniem na rynku pracy, przeciwdziałają ogólnej tendencji spadku liczby uczniów w szkołach ponadgimnazjalnych w latach 2006 - 2010. W zespole Szkół CKU w Gronowie w roku szkolnym 2009/2010 w nowych zawodach kształciło się 122 uczniów, a w Zespole Szkół Specjalnych w Chełmży w Szkole Przystosowującej do Pracy pobierało naukę 14 uczniów. W Szkole Muzycznej I stopnia w Chełmży w stosunku do stanu na dzień 30 września 2006 r. (115 uczniów), liczba uczniów w roku szkolnym 2009/2010 (210 uczniów) wzrosła o 95, co stanowi 83% wzrostu. Tak więc w ciągu minionych czterech lat podjęto szereg działań mających na celu utworzenie nowej sieci szkół, usprawnienie organizacji pracy szkół i placówek, zapewnienie prawidłowych warunków ich działania oraz wyposażenie ich w pomoce dydaktyczne i inny sprzęt niezbędny w procesie nauczania.

W zakresie legislacji Wydział w okresie minionej kadencji przeprowadził następujące zadania:

- 1) w miesiącu II 2010 r. uchwalono nowe kryteria i tryb przyznawania nagród dla nauczycieli za ich osiągnięcia dydaktyczne, wychowawcze i opiekuńcze w oparciu o nowe rozporządzenie Ministra Edukacji Narodowej,
- 2) w miesiącu IV 2007 r. uchwalono rodzaje świadczeń na pomoc zdrowotną dla nauczycieli korzystających z opieki zdrowotnej oraz warunki i sposób przyznawania tych świadczeń w związku ze zmianą brzmienia art. 72. ust. 1 Karty Nauczyciela,
- 3) w miesiącu X 2006 r. wprowadzono zmiany do uchwały w sprawie zniżek dla nauczycieli, którym powierzono stanowiska kierownicze - określono zniżki godzin dla kierownika filii szkoły muzycznej i kierownika sekcji instrumentów muzycznych,
- 4) dwukrotnie tj. w latach 2007 r. i 2010 r. wprowadzono zmiany do Ponadzakładowego Układu Zbiorowego Pracy dla administracji i obsługi szkół polegające m. in. na dostosowaniu Układu do zmieniających się przepisów i sytuacji w szkołach i poradni oraz na stworzeniu możliwości do automatycznego waloryzowania wynagrodzeń poprzez wprowadzenie do Układu minimalnego wynagrodzenia i wskaźników procentowych wynagrodzenia a odejściu od stosowania najniższego wynagrodzenia i wartości jednego punktu.

Ponadto w latach 2006 -2010 powołano 38 Komisji Egzaminacyjnych i przeprowadzono egzaminy dla 38 nauczycieli, którzy ubiegali się o stopień nauczyciela mianowanego - realizacja awansu zawodowego dla nauczycieli poprzez powołanie Komisji egzaminacyjnych oraz przeprowadzenie egzaminów.:



6.2. Imprezy kulturalno-sportowe

Każdego roku Wydział Edukacji i Spraw Społecznych Starostwa Powiatowego – w oparciu o materiały nadesłane m.in. przez gminy powiatu toruńskiego - opracowuje Kalendarz Powiatowych i Gminnych Imprez Sportowych. Kalendarz ten obejmuje ponad 160 imprez rocznie (bez imprez organizowanych dla uczniów szkół podstawowych, gimnazjalnych i ponadgimnazjalnych przez Powiatowy Szkolny Związek Sportowy). Są to głównie imprezy organizowane przez samorządy gminne oraz organizacje pozarządowe z terenu Powiatu. Na część tych imprez – o zasięgu co najmniej powiatowym - podmioty realizujące zadania ubiegają się o dotację lub nagrody ze strony Starostwa Powiatowego. Szczegółowe dofinansowanie imprez organizowanych przez organizacje pozarządowe i inne podmioty zostało przedstawione w rozdziale 6.3.

Co roku przyznawane są również „Wyróżnienia Starosty Toruńskiego za osiągnięcia sportowe”. Otrzymują je zawodnicy oraz ich trenerzy i działacze sportowi, którzy spełniają kryteria zawarte w Regulaminie. Należy wspomnieć, że wyróżnieni zawodnicy to ludzie niezwykle utalentowani, którzy swoimi osiągnięciami zadziwili nie tylko Polskę, ale również Europę i świat.

Ponadto w 2009 roku zorganizowano uroczystości z okazji „10-lecia sportu w Powiecie Toruńskim” oraz „10-lecia Powiatowego Szkolnego Związku Sportowego”. Podczas uroczystości wyróżnieni zostali zawodnicy z terenu powiatu toruńskiego, którzy zajęli co najmniej pierwsze miejsce w Mistrzostwach Polski lub jedno z pierwszych trzech miejsc w Mistrzostwach Europy, Świata oraz na olimpiadach w ciągu ostatnich 10 lat. Wyróżnienia trafiły także do ich trenerów. Wyróżniono również sponsorów, którzy w okresie ostatnich 10-let wspierali rozwój sportu i kultury fizycznej w Powiecie.

Również w 2009 roku rozegrany został jubileuszowy – X Turniej Radnych i Pracowników Samorządowych w Tenisie Stołowym. Tradycyjnie odbył się on w Zespole Szkół, CKU w Gronowie.

Imprezy sportowe dla uczniów szkół podstawowych, gimnazjalnych i ponadgimnazjalnych organizowane są przez Powiatowy Szkolny Związek Sportowy. Głównym celem stowarzyszenia – zgodnie z celami zapisanymi w statucie jest upowszechnianie i rozwijanie sportu i rekreacji oraz innych form aktywnego wypoczynku w środowisku młodzieży szkolnej, a także stwarzanie utalentowanym młodym ludziom możliwości osiągnięcia mistrzostwa sportowego. Wszystkie zawody przeprowadzane są w oparciu o Powiatowy Kalendarz Imprez Sportowych opracowywany przez Powiatowego i Gminnych Organizatorów Sportu na podstawie Wojewódzkiego Kalendarza Imprez Sportowych na dany rok szkolny.

Turnieje organizowane przez stowarzyszenie to zawody o charakterze powiatowym, których celem jest wyłonienie Mistrza Powiatu w danej dyscyplinie i zgłoszenie do udziału w rozgrywkach na szczeblu wojewódzkim. Uczestnikami imprez są uczniowie z 9 gmin wchodzących w skład powiatu, każdego roku jest to około 3 500 osób.

Stowarzyszenie działalność swą opiera na aktywności społecznej członków oraz gminnych organizatorów sportu z terenu powiatu. Turnieje rozgrywane są pod okiem zawodowych sędziów, zapewniana jest również opieka medyczna. Rozliczeń z tymi osobami dokonuje się na podstawie umów zleceń



i wystawianych rachunków. Na umowę zlecenie zatrudniona jest również 1 osoba organizująca i obsługująca zawody sportowe. Zwycięskie zespoły i zawodnicy otrzymują pamiątkowe puchary, medale i dyplomy. Ponadto uczestnicy imprez sportowych mają zapewnione: słodki posiłek (drożdżówka) i napoje. Organizowane przez Stowarzyszenie turnieje są jedynymi w naszym powiecie systematycznie rozgrywanymi zawodami, w których uczestniczyć mogą dzieci z terenu całego powiatu i jednocześnie rywalizować o miano najlepszego zespołu – Mistrza Powiatu. Zawody obejmują następujące dyscypliny sportowe:

- indywidualny i drużynowy tenis stołowy, piłka siatkowa, w tym mini piłka siatkowa dla szkół podstawowych,
- piłka koszykowa, w tym mini piłka koszykowa dla szkół podstawowych,
- piłka nożna, w tym mini piłka nożna dla szkół podstawowych,
- unihokej dla szkół podstawowych i gimnazjalnych,
- piłka ręczna dla szkół podstawowych i gimnazjalnych,
- szachy,
- zawody lekkoatletyczne: LA indywidualna, LA liga szkolna, trójbój, czwórbój.

Turnieje cieszą się ogromnym zainteresowaniem ze strony uczniów jak i nauczycieli nie tylko ze względu na dobrą organizację, ale i dobrą zabawę. Sprawozdania systematycznie zamieszczane są na stronie internetowej Starostwa Powiatowego w Toruniu oraz w miesięczniku samorządowym „Powiat Toruński”. Dodatkowo po zawodach informacje przesyłane są do lokalnej prasy (Gazeta Pomorska, Nowości i Gazeta Wyborcza). Poniższa tabela prezentuje w liczbach kwoty dofinansowania oraz ilość przeprowadzonych zawodów sportowych w latach 2006 – 2010.

Tabela 31. Dofinansowanie oraz ilość przeprowadzonych imprez sportowych w latach 2006-2010

Lp.	Rok	Kwota otrzymanej dotacji /w zł./	Ilość imprez sportowych		
			szkoły podstawowe	gimnazja	szkoły ponadgimnazjalne
1	2006	20 000	20	18	4
2	2007	13 000	20	18	4
3	2008	14 000	18	17	4
4	2009	30 000	19	19	4
5	2010	30 000	19	18	4
RAZEM		107 000	96	90	20

Wydział organizuje i koordynuje również na terenie powiatu imprezy o charakterze kulturalnym. Do zadań zrealizowanych z zakresu kultury w okresie minionej kadencji należą:

- organizowanie cieszących się dużym zainteresowaniem Majowych Spotkań Twórców Kultury i Sztuki Powiatu Toruńskiego w Skłudzewie w latach 2009 i 2010,



- organizowanie bądź współorganizowanie z Powiatową i Miejską Biblioteką Publiczną w Chełmży powiatowych konkursów m. in. ortograficznego „O pióro Starosty Toruńskiego”, „Skarby Kultury Powiatu Toruńskiego”, przeglądy piosenek, spotkania z pisarzami.

W celu upowszechnienia i promocji tych wszystkich imprez corocznie Wydział wydaje Kalendarz Powiatowych i Gminnych Imprez Sportowych i Kulturalnych. Wydział promuje również twórców-amatorów z terenu powiatu na stronach internetowych i w miesięczniku „Powiat Toruński”.

6.3 Organizacje pozarządowe

Aktywna współpraca z organizacjami pozarządowymi i innymi podmiotami prowadzącymi działalność pożytku publicznego stanowi jedną z istotnych form realizacji zadań własnych Powiatu Toruńskiego. Organizacje pozarządowe dzięki temu, że działają lokalnie i tworzone są przez ludzi mających wspólne zainteresowania i cele mają większą dynamikę i potencjalnie wyższą skuteczność działania niż administracja publiczna.

Od wielu lat Powiat Toruński corocznie ogłasza otwarte konkursy ofert na wykonanie zadań publicznych. Katalog imprez organizowanych przez organizacje pozarządowe jest szeroki i obejmuje w zakresie upowszechniania kultury fizycznej i sportu m.in. turnieje sportowe, rajdy turystyczne, obozy szkoleniowo-treningowe, jak również całoroczne szkolenia dzieci i młodzieży. Z zakresu kultury, sztuki, ochrony dóbr kultury i tradycji dofinansowywane są festiwale piosenek, przeglądy twórczości ludowej oraz warsztaty teatralne. Istotną rolę odgrywa również edukacja ekologiczna – corocznie na realizację zadań z tego zakresu przeznaczają się około 40 tyś. złotych. Wśród dofinansowanych zadań są imprezy organizowane zarówno dla dzieci, młodzieży, jak i dorosłych.

Tabela 32. Dofinansowanie działalności organizacji pozarządowych w latach 2006-2010.

Rok	Kultura, sztuka, ochrona dóbr kultury i tradycji		Upowszechnianie kultury fizycznej i sportu		Edukacja ekologiczna	
	liczba przyznanych dotacji	kwota przyznanej dotacji	liczba przyznanych dotacji	kwota przyznanej dotacji	liczba przyznanych dotacji	kwota przyznanej dotacji
2006	11	28 000	26	75 000	3	26 580
2007	12	28 000	19	55 000	6	30 000
2008	8	20 000	21	53 000	6	40 000
2009	10	14 000	29	50 000	10	45 000
2010	11	14 000	29	50 000	7	40 000
Razem:	52	104 000	124	283 000	32	181 580

Należy również wspomnieć, iż organizacje pozarządowe otrzymują dofinansowanie nie tylko w formie dotacji, ale mogą ubiegać się również o dofinansowanie organizowanego zadania z wydatków bieżących



Starostwa. Na ten cel przeznaczono: w 2006 r. (I półrocze) – 23 tys., w 2007 r. 47 tys., w 2008 r. – 60 tys., w 2009 r. - 97 tys., zaś w I półroczu 2010 r. - 78 tys. zł.

6.4. Ochrona zdrowia i pomoc społeczna

Realizacja zadań z zakresu rehabilitacji społecznej i zawodowej osób niepełnosprawnych finansowanych zgodnie z algorytmem przez Państwowy Fundusz Rehabilitacji Osób Niepełnosprawnych

Powiatowe Centrum Pomocy Rodzinie w Toruniu realizuje od 1999 r. zadania związane z rehabilitacją osób niepełnosprawnych, w tym społeczną, a do dnia 14 sierpnia 2008 r. zawodową (od dnia 15 sierpnia 2008 r. zadania dot. rehabilitacji zawodowej wykonywane są przez Powiatowy Urząd Pracy dla Powiatu Toruńskiego, natomiast PCPR wykonuje zadania związane z obsługą finansową tych zadań). Podstawą prawną do wykonywania poszczególnych zadań na rzecz grup osób niepełnosprawnych jest ustawa o rehabilitacji oraz rozporządzenie Ministra Pracy i Polityki Społecznej z dnia 25 czerwca 2002 r. w sprawie określenia rodzajów zadań powiatu, które mogą być finansowane ze środków Państwowego Funduszu Rehabilitacji Osób Niepełnosprawnych.

Środki finansowe PFRON, będące w dyspozycji Powiatu na dany rok kalendarzowy, są przyznawane na podstawie algorytmu obliczonego odrębnie dla każdego powiatu. Zarząd Funduszu informuje samorządy wojewódzkie i powiatowe o wielkości środków Funduszu określonych algorytmem i przypadających danej jednostce na realizację w danym roku zadań, które są przekazywane na wyodrębniony rachunek bankowy.

Od 01 stycznia 2006 r. do dnia 31 grudnia 2009 r. wydatkowano ogółem środki PFRON w wysokości 3.597.463 zł. (bez kosztów obsługi) na rehabilitację społeczną i zawodową osób niepełnosprawnych. Wykorzystanie środków Funduszu wyniosło za ten okres około 100%.

Należy nadmienić, iż w 2010 r. Powiat Toruński otrzymał środki finansowe z PFRON na realizację zadań, zgodnie z przypadającym algorytmem w wysokości 562.478 zł, które są niższe w stosunku do lat ubiegłych. Do dnia 30 czerwca 2010 r. wykorzystano ogółem kwotę dofinansowań do obu rehabilitacji w wysokości 289.946 zł (bez kosztów obsługi).

Począwszy od 2006 r. do I półrocza 2010 r. ze wsparcia w zakresie rehabilitacji społecznej i zawodowej skorzystało ogółem 2.790 osób niepełnosprawnych zamieszkujących teren Powiatu Toruńskiego, w tym 736 dzieci i młodzieży. W tym też okresie z pomocy finansowej skorzystało 27 jednostek organizacyjnych nieposiadających osobowości prawnej oraz osób prawnych prowadzących działalność w zakresie rehabilitacji społecznej i zawodowej na rzecz osób niepełnosprawnych i 25 pracodawców.

Szczegółowy zakres wsparcia finansowego z PFRON do zadań realizowanych przez Powiat Toruński przedstawia niniejsze zestawienie.



Rok	Realizacja rehabilitacji społecznej	Liczba osób niepełnosprawnych i jednostek objętych wsparciem		Wyplacone środki PFRON w zł		Realizacja rehabilitacji zawodowej	Liczba pracodawców objętych wsparciem	Liczba osób niepełnospr. objętych wsparciem	Wyplacone środki PFRON w zł
2006	Zadania	Łącznie liczba osób: 704 w tym: - 510 dorosłych - 194 dzieci i młodzieży Łącznie liczba jednostek: 8		Łącznie zł: 922.631 w tym: - 589.247 dorośli - 308.876 dzieci i młodzież - 24.508 8 jednostek		Zadania	Łącznie: 1	Łącznie: 4	Łącznie: 8.022
		Dorośli	Dzieci i młodzież	Dorośli	Dzieci i młodzież				
	Turnusy rehabilitacyjne	296 osób, w tym:		174.669 w tym:		Szkolenia dla osób niepełnosprawnych	1	4	8.022
		191	105	114.700	59.969				
	Bariery architekton. techniczne, w komunikowaniu się	94 osoby, w tym:		318.567 w tym:		Przystosowanie stanowisk pracy	0	0	0
		45	49	146.388	172.179				
	Przedmioty ortopedyczne, środki pomocnicze, sprzęt rehabilitacyjny	314 osób, w tym:		404.887 w tym:		Pożyczki na rozpoczęcie działalności gospodarczej	0	0	0
274		40	328.159	76.728					
Sprzęt rehabilitacyjny dla jednostek prowadzących rehabilitację społeczną i zawodową	3 jednostki		4.296		Odsetki od zaciągniętego kredytu na rozwój działalności gospodarczej	0	0	0	
Sport, kultura, rekreacja, turystyka dla jednostek prowadzących rehabilitację społeczną i zawodową	5 jednostek		20.212						



Rok	Realizacja rehabilitacji społecznej	Liczba niepełnospr. i osób objętych wsparciem	Wyplacone środki PFRON w zł	Realizacja rehabilitacji zawodowej	Liczba pracodawców objętych wsparciem	Liczba niepełnospr. osób objętych wsparciem	Wyplacone środki PFRON w zł
2007	Zadania	Łącznie liczba osób: 713, w tym: - 546 dorosłych - 167 dzieci i młodzieży Łącznie liczba jednostek: 11	Łącznie : 848.019 w tym: - 601.525 zł dorośli - 222.513 dzieci i młodzież - 23.981 11 jednostek	Zadania	Łącznie: 1	Łącznie: 1	Łącznie: 3.608
		Dorośli i Dzieci i młodzież	Dorośli i Dzieci i młodzież				
	Turnusy rehabilitacyjne	365 osoby, w tym: 268	222.895 w tym: 163.801	Szkolenia dla osób niepełnospr.	0	0	0
		97	59.094				
	Bariery architekton., techniczne, w komunikowaniu się	59 osób, w tym: 31	222.431 w tym: 125.675	Przystosowanie stanowisk pracy	0	0	0
		28	96.756				
	Przedmioty ortopedyczne, środki pomocnicze, sprzęt rehabilitacyjny	289 osób, w tym: 247	378.712 w tym: 312.049	Pożyczki na rozpoczęcie działalności gospodarczej	0	0	0
		42	66.663				
	Sprzęt rehabilitacyjny dla jednostek prowadzących rehabilitację społeczną i zawodową	2 jednostki	6.643	Odsetki od zaciągniętego kredytu na rozwój działalności gospodarczej	1	1	3.608
	Sport, kultura, rekreacja, turystyka dla jednostek prowadzących rehabilitację społeczną i zawodową	9 jednostek	17.338				



Rok	Realizacja rehabilitacji społecznej	Liczba osób niepełnospr. i jednostek objętych wsparciem	Wyplacone środki PFRON w zł	Realizacja rehabilitacji zawodowej	Liczba pracodawców objętych wsparciem	Liczba osób niepełnospr. objętych wsparciem	Wyplacone środki PFRON w zł
2008	Zadania	Łącznie liczba osób: 689 , w tym: - 509 dorosłych - 180 dzieci i młodzieży Łącznie liczba jednostek: 8	Łącznie : 778.420 w tym: - 539.765 dorośli - 209.370 dzieci i młodzież - 29.285 8 jednostek	Zadania	Łącznie: 11	Łącznie: 28	Łącznie: 358.500
		Dorośli	Dzieci i młodzież	Dorośli	Dzieci i młodzież		
	Turnusy rehabilitacyjne	357 osób, w tym:	Razem: 229.092 w tym:	Szkolenia dla osób niepełnospr.	0	0	0
		252	105	162.721	66.371		
	Bariery architekton., techniczne, w komunikowaniu się	42 osoby, w tym:	Razem: 125.974 w tym:	Wyposażenie stanowisk pracy	3	6	79.500
		22	20	68.649	57.325		
	Przedmioty ortopedyczne, środki pomocnicze, sprzęt rehabilitacyjny	290 osób, w tym:	Razem: 394.069 w tym:	Pożyczki na rozpoczęcie działalności gospodarczej	7	7	249.072
	235	55	308.395	85.674			
Sprzęt rehabilitacyjny dla jednostek prowadzących rehabilitację społeczną i zawodową	1 jednostka	Razem : 1.680	Zwrot kosztów wynagrodzenia i składek	0	1	10.191	
Sport, kultura, rekreacja, turystyka dla jednostek prowadzących rehabilitację społeczną i zawodową	7 jednostek	27.605	Instrumenty oraz usługi rynku pracy	1	14	19.737	



Rok	Realizacja rehabilitacji społecznej	Liczba osób niepełnospr. i jednostek objętych wsparciem	Wyplacone środki PFRON w zł	Realizacja rehabilitacji zawodowej	Liczba pracodawców objętych wsparciem	Liczba osób niepełnospr. objętych wsparciem	Wyplacone środki PFRON w zł
2009	Zadania	Łącznie liczba osób: 432 , w tym: -304 dorosłych - 128 dzieci i młodzieży Łącznie liczba jednostek: 0	Łącznie zł : 458.722 w tym: - 312.353 dorośli - 146.368 dzieci i młodzieży - 0 jednostki	Zadania	Łącznie: 6	Łącznie: 23	Łącznie: 219.541
		Dorośli	Dzieci i młodzież	Dorośli	Dzieci i młodzież		
	Turnusy rehabilitacyjne	158 osób, w tym:	99.519 w tym:	Szkolenia dla osób niepełnospr.	0	0	0
		97	61	56.317	43.202		
	Bariery architekton., techniczne, w komunikowaniu się	17 osób, w tym:	95.820 w tym:	Wyposażenie stanowisk pracy	1	1	32.000
		5	12	75.820	20.000		
	Przedmioty ortopedyczne, środki pomocnicze, sprzęt rehabilitacyjny	257 osób, w tym:	263.382 w tym:	Pożyczki na rozpoczęcie działalności gospodarczej	5	5	133.000
		202	55	180.216	83.166		
	Sprzęt rehabilitacyjny dla jednostek prowadzących rehabilitację społeczną i zawodową	0 jednostek	0	Zwrot kosztów wynagrodzenia i składek	0	4	4.596
	Sport, kultura, rekreacja, turystyka dla jednostek prowadzących rehabilitację	0 jednostek	0	Instrumenty oraz usługi rynku pracy	0	13	49.945



	społeczną i zawodową						
Rok	Realizacja rehabilitacji społecznej	Liczba osób niepełnospr. i jednostek objętych wsparciem	Wyplacone środki PFRON w zł	Realizacja rehabilitacji zawodowej	Liczba pracodawców objętych wsparciem	Liczba osób niepełnospr. objętych wsparciem	Wyplacone środki PFRON w zł
I półr. 2010	Zadania	Łącznie liczba osób: 186, w tym: - 119 dorosłych - 67 dzieci i młodzieży Łącznie liczba jednostek: 0	Łącznie : 149.202 zł w tym: - 89.278 zł dla osób dorosłych - 59.924 zł dla dzieci i młodzieży - 0 zł dla jednostek	Zadania	Łącznie: 6	Łącznie: 10	Łącznie: 140.744 zł
		Dorośli	Dzieci i młodzież	Dorośli	Dzieci i młodzież		
	Turnusy rehabilitacyjne	70 osób, w tym:	47.723 zł w tym:	Szkolenia dla osób niepełnospr	0	0	0
		26	44	14.423	33.300		
	Bariery architekton, techniczne, w komunikowaniu się	0 osób, w tym:	0 w tym:	Wyposażenie stanowisk pracy	0	0	0
		0	0	0	0		
	Przedmioty ortopedyczne, środki pomocnicze, sprzęt rehabilitacyjny	116 osób, w tym:	101.479 zł w tym:	Pożyczki na rozpoczęcie działalności gospodarczej	5	5	122.000
	93	23	74.855	26.624	Zwrot kosztów wynagrodzenia i składek	0	0
Sprzęt rehabilitacyjny dla jednostek prowadzących rehabilitację społeczną i zawodową	0 jednostek	0	Instrumenty oraz usługi rynku pracy	1	5	18.744	



Łącznie w okresie od dnia 01.01.2006 r. do dnia 30.06.2010 r. na realizację rehabilitacji społecznej i zawodowej osób niepełnosprawnych wydatkowano środki PFRON w wysokości 3.887.409 zł.

Realizacja programów celowych z wykorzystaniem środków Państwowego Funduszu Rehabilitacji Osób Niepełnosprawnych

Powiat Toruński uczestniczy od 2003 r. w programie celowym PFRON pn.: „Program wyrównywania różnic między regionami”, który w 2009 r. zmienił swoją nazwę na „Program wyrównywania różnic między regionami II” z uwagi na nowe zasady i procedury. Program ten zgodnie z określonymi procedurami na dany rok składa się z poszczególnych obszarów przeznaczonych dla samorządów.

Od 2006 r. Powiat realizował zadania w następującym zakresie:

- Obszar B- likwidacja barier architektonicznych w placówkach edukacyjnych i placówkach służby zdrowia,
- Obszar C – tworzenie i wyposażenie stanowisk pracy odpowiednio do potrzeb i możliwości osób niepełnosprawnych,
- Obszar D – likwidacja barier transportowych poprzez zakup mikrobusów i autobusów przystosowanych do przewozu osób niepełnosprawnych.

Od 2006 r. do I półrocza 2010 r. Powiat Toruński wydatkował środki PFRON przeznaczone na realizację programu w łącznej wysokości 1.069.013,07 zł.

Z kwoty tej w wyżej wymienionym okresie :

- zlikwidowano bariery architektoniczne w 1 placówce służby zdrowia,
- utworzono i wyposażono stanowiska pracy odpowiednio do potrzeb i możliwości osób niepełnosprawnych w 8 jednostkach (w tym 7 prowadzących działalność gospodarczą),
- zlikwidowano bariery transportowe w 4 jednostkach,

Realizacja poszczególnych zadań od 2006 r. do I półrocza 2010 r. przedstawia się następująco:



Lp.	Rok	Zadania obszary:	– Wyplacone dofinansowanie ze środków PFRON w zł	Liczba obiektów- likwidacja barier architektonicznych	Liczba osób niepełnosprawnych objęta wsparciem (utworzone stanowiska pracy)	Liczba zakupionych mikrobusów i autobusów	Uwagi
2006							
1.		B- likwidacja barier architektonicznych w placówkach oświatowych i służby zdrowia	0 zł	0	0	0	Zawarta umowa z PFRON z XII 2006 r. dot. 1 placówki służby zdrowia – realizacja zadania w IV 2007 r.
2.		C- tworzenie i wyposażenie stanowisk pracy odpowiednio do potrzeb i możliwości	135.862,80 zł	0	13	0	0
3.		D- likwidacja barier transportowych	378.665 zł	0	0	3	0
2007							
4.		B- likwidacja barier architektonicznych w placówkach oświatowych i służby zdrowia	150.000 zł	1	0	0	Realizacja zadania z IV 2007 r. – zobowiązanie
5.		C- tworzenie i wyposażenie stanowisk pracy odpowiednio do potrzeb i możliwości	196.450,27	0	13	0	Zawarta umowa z PFRON w VII 2007 r.- dot. 1 przedsiębiorcy realizacja zadania w III 2008 r.
2008							



6.	C- tworzenie i wyposażenie stanowisk pracy odpowiednio do potrzeb i możliwości	79.935 zł	0	2	0	Realizacja zadania z VII 2007 r. – zobowiązanie
2009						
						Podpisanie umowy z PFRON w XI 2009 r., na kwotę dofinansowania w wys. 202.900 zł, celem realizacji 3 zadań w ramach obszaru B i D do X 2010 r.
I półrocze 2010						
7.	D- likwidacja barier transportowych	128.100 zł	0	0	1	Realizacja zadania z XI 2009 r. – zobowiązanie
RAZEM:		1.069.013,07 zł	1	28	4	



Celem realizacji zadań w ramach programu w 2008 r. Powiat Toruński złożył do Oddziału PFRON w Toruniu 7 projektów (5 w ramach obszaru B i 2 w ramach obszaru D) na ogólną kwotę dofinansowania 617.452,09 zł. Pomimo spełnienia przez jednostkę samorządu terytorialnego warunków określonych w programie, PFRON w 2008 r. nie przystąpił do realizacji całościowego programu, obejmującego poszczególne obszary, z uwagi na brak środków finansowych przeznaczonych z budżetu państwa.

W 2009 r. z uwagi na zmiany zasad i procedur programu, wprowadzone decyzją Zarządu PFRON dopiero w listopadzie 2009 r. zaistniała możliwość podpisania stosownej umowy z PFRON, celem realizacji zadań do października 2010 r. w zakresie: obszaru B (likwidacja barier architektonicznych w 1 placówce służby zdrowia; likwidacja barier architektonicznych w 1 placówce edukacyjnej), obszaru D (likwidacja barier transportowych w 1 jednostce samorządu terytorialnego). Na realizację tych zadań PFRON przeznaczył kwotę dofinansowania w wysokości 202.900 zł.

Zgodnie z uchwałą Zarządu PFRON w 2010 r. Powiat Toruński nie został ujęty w wykazie powiatów kwalifikujących się do uczestnictwa w „Programie wyrównywania różnic między regionami II”, z uwagi na określenie nowych kierunków działań i warunków brzegowych obowiązujących realizatorów.

Powiat Toruński może wziąć udział w programach PFRON w momencie przyjęcia zaproszenia ze strony PFRON do uczestnictwa.

Pomoc instytucjonalna – Domy Pomocy Społecznej

Powiat Toruński prowadzi na swoim terenie cztery domy pomocy społecznej o zasięgu ponadgminnym. Są to:

1. DPS dla osób przewlekle somatycznie chorych w Browinie,
2. DPS „Dom Kombatanta” w Dobrzejewicach dla osób w podeszłym wieku,
3. DPS w Pigży dla osób przewlekle psychicznie chorych,
4. DPS w Wielkiej Nieszawie dla osób w podeszłym wieku.

W okresie od 01.01. 2006 r. do 30.06.2010 r. wydano następujące decyzje administracyjne:

Rok 2006

- 1) o umieszczeniu osób w DPS-ach na terenie Powiatu Toruńskiego – 68, w tym:
 - 12 dla mieszkańców Powiatu Toruńskiego,
 - 56 dla mieszkańców spoza Powiatu Toruńskiego,
- 2) zmieniono decyzje o skierowaniu do dps 10 osobom, w związku z przeniesieniem do innych placówek,
- 3) wydano 109 decyzji o odpłatności za pobyt mieszkańców w dps-ach w Powiecie Toruńskim.

W 2006 r. do placówek Powiatu Toruńskiego przyjęto 38 osób, a na umieszczenie w nich oczekiwało 58 osób.

Rok 2007

- 1) o umieszczeniu osób w DPS-ach na terenie Powiatu Toruńskiego – 73, w tym:
 - 11 dla mieszkańców Powiatu Toruńskiego,
 - 49 dla mieszkańców spoza Powiatu Toruńskiego,
- 2) zmieniono decyzje o skierowaniu do dps 13 osobom, w związku z przeniesieniem do innych placówek,
- 3) wydano 11 decyzji o odpłatności za pobyt mieszkańców w dps-ach w Powiecie Toruńskim.



W 2007 r. do placówek Powiatu Toruńskiego przyjęto 60 osób, a na umieszczenie w nich oczekiwało 48 osób.

Rok 2008

1) o umieszczeniu osób w DPS-ach na terenie Powiatu Toruńskiego – 73, w tym:

- 23 dla mieszkańców Powiatu Toruńskiego,
- 54 dla mieszkańców spoza Powiatu Toruńskiego,

2) zmieniono decyzje o skierowaniu do dps 5 osobom, w związku z przeniesieniem do innych placówek, a 2 osobom uchylono z uwagi na rezygnację z placówki,

3) wydano 209 decyzji o odpłatności za pobyt mieszkańców w dps-ach w Powiecie Toruńskim.

W 2008 r. do placówek Powiatu Toruńskiego przyjęto 44 osoby, a na umieszczenie w nich oczekiwało 41 osób.

Rok 2009

1) o umieszczeniu osób w DPS-ach na terenie Powiatu Toruńskiego – 63, w tym:

- 17 dla mieszkańców Powiatu Toruńskiego,
- 46 dla mieszkańców spoza Powiatu Toruńskiego,

2) zmieniono decyzje o skierowaniu do dps 5 osobom, w związku z przeniesieniem do innych placówek, a 3 osobom uchylono z uwagi na rezygnację z placówki, 1 - wygaśnięcie decyzji o umieszczenie ze względu na zgon strony, 6 osobom odmówiono umieszczenia w dps z powodu stanu zdrowia,

3) wydano 203 decyzji o odpłatności za pobyt mieszkańców w dps-ach w Powiecie Toruńskim.

W 2009 r. do placówek Powiatu Toruńskiego przyjęto 44 osoby, a na umieszczenie w nich oczekiwały 43 osoby.

I półrocze 2010

1) o umieszczeniu osób w DPS-ach na terenie Powiatu Toruńskiego – 44, w tym:

- 16 dla mieszkańców Powiatu Toruńskiego,
- 28 dla mieszkańców spoza Powiatu Toruńskiego,

2) zmieniono decyzje o skierowaniu do dps 11 osobom, w związku z przeniesieniem do innych placówek, a 2 osobom uchylono z uwagi na rezygnację z placówki, 2 - wygaśnięcie decyzji o umieszczenie ze względu na zgon strony, 5 osobom odmówiono umieszczenia w dps z powodu stanu zdrowia,

3) wydano 147 decyzji o odpłatności za pobyt mieszkańców w dps-ach w Powiecie Toruńskim.

W I półroczu 2010 do placówek Powiatu Toruńskiego przyjęto 21 osób, a na umieszczenie w nich oczekiwały 52 osoby.

Rodzinna i instytucjonalna opieka zastępcza

W zakresie rodzinnej opieki zastępczej realizowano zadania na rzecz następujących rodzin zastępczych:

1. spokrewnionych z dzieckiem,
2. niespokrewnionych z dzieckiem,
3. zawodowych niespokrewnionych z dzieckiem:
 - a. wielodzietnych,
 - b. specjalistycznych,



c. o charakterze pogotowia rodzinnego.

Rodzinom zastępczym udzielono pomocy pieniężnej na częściowe pokrycie kosztów utrzymania każdego umieszczonego w niej dziecka. Wysokość pomocy pieniężnej jest uzależniona od tzw. „podstawy”, która od 01.10.2006 r. wynosi 1.647 zł, ale również od wieku dziecka i jego stanu zdrowia, a także niedostosowania społecznego dziecka, jeżeli wykazuje ono przejawy demoralizacji w rozumieniu przepisów o postępowaniu w sprawach nieletnich.

Opieka nad dzieckiem w latach 2007-2010 przedstawiała się następująco:

Zawodowe rodziny zastępcze:

- Ilość zawodowych rodzin zastępczych na terenie Powiatu Toruńskiego – 7 rodzin,
- Ilość dzieci w rodzinach zastępczych – 31 dzieci,
- Łączny koszt utrzymania dzieci w rodzinie zastępczej – średniorocznie 430.019zł.

Niespokrewnione z dzieckiem rodziny zastępcze:

- Ilość niespokrewnionych z dzieckiem rodzin zastępczych na terenie Powiatu Toruńskiego – 18 rodzin,
- Ilość dzieci w niespokrewnionych z dzieckiem rodzinach zastępczych – 22 dzieci,
- Łączny koszt utrzymania dzieci w niespokrewnionych z dzieckiem rodzinach zastępczych – średniorocznie 190.419zł.

Spokrewnione z dzieckiem rodziny zastępcze:

- Ilość spokrewnionych z dzieckiem rodzin zastępczych na terenie Powiatu Toruńskiego – 109 rodzin,
- Ilość dzieci w spokrewnionych z dzieckiem rodzinach zastępczych – 144 dzieci,
- Łączny koszt utrzymania dzieci w spokrewnionych z dzieckiem rodzinach zastępczych – średniorocznie 1.097.997zł.

Najwięcej utworzonych rodzin zastępczych wszystkich typów odnotowano w 2009 r. (143) w stosunku do pozostałych lat wymienionego okresu. Również w 2009 r. przebywało także w tych rodzinach najwięcej dzieci (209).

Instytucjonalna forma opieki zastępczej realizowana w Placówce Opiekuńczo-Wychowawczej w Głuchowie (od 2009 r. w Chełmży)

W okresie od 01.01.2006 r. do dnia 30.06.2010 r. w zakresie realizacji instytucjonalnej opieki zastępczej realizowanej w Placówce Opiekuńczo-Wychowawczej w Głuchowie (od 2009 r. lokalizacja w Chełmży) wydano następującą liczbę decyzji administracyjnych:

Rok 2006:

- 11 decyzji kierujących, w tym 7 dla dzieci z Powiatu Toruńskiego,
- 23 decyzje uchylono z powodu uzyskania przez wychowanków pełnoletniości i w związku z powrotem dzieci do domu rodzinnego i poddaniem stałemu nadzorowi kuratora.



Rok 2007:

- 7 decyzji kierujących dla 7 dzieci z Powiatu Toruńskiego,
- 2 decyzje uchylono z powodu uzyskania przez wychowanków pełnoletniości,
- 38 decyzji o odpłatności za pobyt małoletnich wychowanków w Placówce w Głuchowie oraz placówek na terenach innych powiatów.

Rok 2008:

- 8 decyzji kierujących 8 dzieci do jednostki zamieszkujących teren Powiatu Toruńskiego,
- 5 decyzji uchylono z powodu powrotu dzieci do rodzin naturalnych,
- 16 decyzji o odpłatności za pobyt małoletnich wychowanków w Placówce oraz w placówkach na terenie innych powiatów.

Rok 2009:

- 11 decyzji kierujących dla 11 dzieci z Powiatu Toruńskiego,
- 11 decyzji uchylono z powodu powrotu do rodzin naturalnych, umieszczenia w rodzinach zastępczych i ukończenia 18 lat,
- 18 decyzji o odpłatności za pobyt małoletnich wychowanków w Placówce oraz w placówkach na terenie innych powiatów.

I półrocze 2010 r.:

- 3 decyzje kierujące do placówek poza Powiatem Toruńskim dla 3 dzieci,
- 8 decyzji z powodu uzyskania przez wychowanków pełnoletniości,
- 9 decyzji o odpłatności za pobyt małoletnich wychowanków w Placówce oraz w placówkach na terenie innych powiatów.

Aktualnie oczekuje na umieszczenie w placówkach 19 dzieci z Powiatu Toruńskiego, zgodnie z postanowieniami Sądu.



Działania dla osób będących w sytuacjach kryzysowych oraz udzielanie specjalistycznego, poradnictwa w zakresie interwencji kryzysowej.

W okresie od dnia 01.01.2006 r. do dnia 30.06.2010 r. z usług Ośrodka Interwencji Kryzysowej usytuowanego w siedzibie Domu Pomocy Społecznej w Browinie korzystało ogółem 11 osób, w tym 5 dzieci. Osoby te znajdowały się w sytuacjach kryzysowych z powodu różnorodnych zdarzeń losowych.

Natomiast w tym też okresie, z usług wsparcia w formie specjalistycznego poradnictwa i pracy socjalnej realizowanych w siedzibie Powiatowego Centrum Pomocy Rodzinie w Toruniu skorzystało ogółem 477 osób.

W zakresie specjalistycznego poradnictwa dotyczącego innego zakresu spraw społecznych ogółem w tym okresie skorzystało z usług Centrum 1.012 osób. Dodatkowo w 2009 r. PCPR w Toruniu zawarło ramową umowę o współpracy partnerskiej z Toruńskim Stowarzyszeniem Aktywności Społecznej w sprawie korzystania przez mieszkańców Powiatu Toruńskiego wymagających wsparcia specjalistycznego z nieodpłatnego poradnictwa prawnego, socjalnego, rodzinnego i wychowawczego, antymobbingowego oraz poradnictwa z zakresu prewencji policyjnej i przeciwdziałania przemocy w rodzinie.

Nawiązano również współpracę ze Stowarzyszeniem „Azyl” na rzecz pomocy kobietom i dzieci, będących ofiarami przemocy oraz Toruńskim Stowarzyszeniem „Pomoc Kobietom”.

Aktualnie Centrum znajduje się w trakcie tworzenia Zespołu Interdyscyplinarnego, który w swoich zamierzeniach będzie działał w zakresie rozwiązywania problemów życiowych określonych grup społecznych, wymagających wsparcia i interwencji.

Opracowane i realizowane programy z zakresu pomocy społecznej

Powiatowe Centrum Pomocy Rodzinie w Toruniu od początku funkcjonowania, opracowuje i wdraża do realizacji własne programy z zakresu pomocy społecznej, zatwierdzone odpowiednimi uchwałami przez Radę Powiatu Toruńskiego oraz zarządzeniami dyrektora PCPR w sprawie wdrożenia programów. Planowanie i realizacja zadań na rzecz mieszkańców Powiatu Toruńskiego wymagających wsparcia i odpowiedniej pomocy, pozwala na rozeznanie określonych środowisk i występujących w nich problemów oraz postawienie odpowiedniej diagnozy i obranie odpowiednich kierunków działań.

Spośród opracowanych i realizowanych programów od 2006 r. do I półrocza 2010 r. należy wymienić:

- Powiatowy Program Działań na rzecz Osób Niepełnosprawnych na lata 2004 – 2007,
- Powiatowy Program Działań na rzecz Osób Niepełnosprawnych na lata 2008 – 2012,
- Powiatowa Strategia Rozwiązywania Problemów społecznych i Polityki Prorodzinnej w Powiecie Toruńskim w latach 2006 – 2016,
- Program Systemowej Opieki nad Dzieckiem i Rodziną w Powiecie Toruńskim w latach 2006-2016
- „Samodzielne życie” – program tworzenia mieszkań chronionych dla wychowanków opuszczających placówki opiekuńczo-wychowawcze,
- Program wspierania niespokrewnionych z dzieckiem zawodowych rodzin zastępczych „W stronę marzeń”,
- Program przeciwdziałania przemocy w rodzinie,

Jeszcze w 2010 r. PCPR w Toruniu opracuje i wdroży do realizacji program PAL – Program Aktywności Lokalnej, który będzie skierowany do wychowanków będących w rodzinach zastępczych i na etapie ich opuszczania.



Działalność Powiatowego Zespołu ds. Orzekania o Niepełnosprawności w latach 2006 -2010

Prawnym potwierdzeniem niepełnosprawności pozwalającym na zaliczenie osoby do niepełnosprawnych jest orzeczenie o niepełnosprawności.

Zgodnie z ustawą niepełnosprawnymi są osoby, których stan psychiczny lub umysłowy trwale lub okresowo utrudnia, ogranicza bądź uniemożliwia wypełnianie ról społecznych, a w szczególności ogranicza zdolności do wykonywania pracy zawodowej.

W powiecie toruńskim Powiatowy Zespół ds. Orzekania o Niepełnosprawności realizuje swoje zadania funkcjonując przy Powiatowym Centrum Pomocy Rodzinie.

Osoba zainteresowana uzyskaniem orzeczenia o stopniu niepełnosprawności (lub opiekun prawny dziecka do lat 16, który ubiega się o orzeczenie o niepełnosprawności) składa wniosek o ustalenie (stopnia) niepełnosprawności do powiatowego zespołu do spraw orzekania o niepełnosprawności.

Dynamikę ilości składanych wniosków o uzyskanie statusu osoby niepełnosprawnej w latach 2006 - 2010 przedstawia tabela nr 33.

Tabela 33. Liczba złożonych wniosków do Powiatowego Zespołu ds. Orzekania o Niepełnosprawności

Lp		2006	2007	2008	2009	I półrocze 2010
1	Ogółem	1802	1932	1933	1949	999
2	Przed 16-tym rokiem życia	637	685	525	570	258
3	Powyżej 16 – tego roku życia	1165	1247	1408	1379	741

Postępowanie w sprawie orzekania o niepełnosprawności i o stopniu niepełnosprawności kończy się wydaniem decyzji administracyjnej tj. orzeczenia o niepełnosprawności lub stopniu niepełnosprawności. Stopień niepełnosprawności orzeka się na stałe lub na czas określony.

Dynamikę wzrostu wydanych orzeczeń o niepełnosprawności i stopniu niepełnosprawności w latach 2006 – 2010 przedstawia tabela nr 34.



Tabela 34. Liczba wydanych orzeczeń

Lp		2006	2007	2008	2009	I półrocze 2010
1	Ogółem	1747	1794	1931	1991	911
2	Przed 16-tym rokiem życia	632	650	531	579	248
	O zaliczeniu do osób niepełnosprawnych	541	515	427	477	237
	O niezaliczeniu do osób niepełnosprawnych	74	133	103	99	11
	O odmowie wydania orzeczenia	17	2	1	3	0
3	Powyżej 16 – tego roku życia	1115	1144	1400	1412	663
	Z określeniem stopni	1081	1095	1371	1367	640
	Niezaliczenie	20	19	12	22	12
	Odmowa ustalenia	14	30	17	23	11

Europejski Fundusz Społeczny – Program Operacyjny Kapitał Ludzki

Dnia 27 maja 2009 r. Powiatowe Centrum Pomocy Rodzinie w Toruniu podpisało umowę ramową z Instytucją Wdrażającą II Stopnia w ramach Europejskiego Funduszu Społecznego Program Operacyjny Kapitał Ludzki, priorytet VII – Promocja Integracji Społecznej, Działanie 7.1 Poddziałanie 7.1.2, dot. projektu systemowego pn.: „Uwierzyć w siebie – aktywna integracja osób przebywających w rodzinach zastępczych i je opuszczających”. Umowa na realizację projektu systemowego zawarta jest na okres od 01.05.2009 r. do 31.12.2013 r.

W 2009 r. został zrealizowany projekt dla 20 osób uczących się w wieku od 18 do 25 lat, w tym 12 kobiet, wychowujących się w rodzinach zastępczych i będących w trakcie ich opuszczania. Osoby te kontynuują naukę, otrzymując miesięczne świadczenia z PCPR w Toruniu, są nieaktywne zawodowo, znajdują się w trudnej sytuacji życiowej i finansowej, stanowiąc grupę osób zagrożonych wykluczeniem społecznym. Wybrani beneficjenci mają niską samoocenę, nie wierzą we własne możliwości życiowe, co potwierdziły dodatkowe badania i diagnoza sporządzona przez jednostkę. Uczestnicy zadeklarowali chęć skorzystania w projekcie z różnorodnych form aktywnej integracji zawodowej, edukacyjnej oraz społecznej. Beneficjenci objęci są Indywidualnym Programem Usamodzielnienia (IPU) sporządzanym przez PCPR. Zajęcia zostały przeprowadzone przez podwykonawców, zgodnie z prawem zamówień publicznych.

Przy realizacji projektu założono osiągnięcie celu głównego oraz celów szczegółowych. Zastosowano kompleksowe podejście do problemów beneficjentów realizując następujące działania w ramach zadań:



1. Aktywna Integracja, w tym:

- rekrutacja uczestników, podpisanie aneksów i realizacja 20 IPU z zastosowaniem odpowiednich instrumentów aktywnej integracji zawodowej, edukacyjnej i społecznej,
- zajęcia obejmujące poszczególne bloki, w tym: zajęcia integracyjne wyjazdowe połączone z treningiem kompetencji i umiejętności społecznych; specjalistyczne poradnictwo psychologiczne indywidualne, specjalistyczne poradnictwo prawne grupowe i indywidualne, doradztwo zawodowe grupowe i indywidualne, profesjonalne szkolenia zawodowe, zajęcia komputerowe, kurs języka angielskiego, kurs prawa jazdy kat.B.

2. Praca socjalna, w tym:

- zatrudnienie pracownika do projektu,
- wykonywanie pracy socjalnej przy zastosowaniu sprzętu zakupionego w ramach cross-financing.

3. Zasiłki i pomoc w naturze:

- wypłacane jako wkład własny do projektu – świadczenia pieniężne na kontynuowanie nauki.

4. Promocja projektu:

- zakup materiałów promocyjnych,
- systematyczna aktualizacja informacji o projekcie,
- zorganizowanie spotkania podsumowującego projekt.

5. Zarządzanie projektem:

- utworzenie zespołu projektowego.

Wszyscy uczestnicy projektu otrzymali odpowiednie zaświadczenia, w tym odrębne z języka angielskiego wydane w języku angielskim. Nabyli oni także nowe umiejętności życiowe, zdobyli wiedzę w związku z uczestnictwem w poszczególnych blokach zajęć, zdobyli kompetencje psychospołeczne umożliwiające wejście w dorosłe i samodzielne życie.

Na realizację projektu PCPR otrzymał budżet w wysokości 142.575,29 zł, z czego wydatkowane zostały środki w wysokości 127.415,59 zł, natomiast wkład własny wyniósł 14.948,66 zł. Ogółem wykonanie budżetu wyniosło 89,37%.

Dnia 14.05.2010 r. został podpisany przez PCPR Aneks do wyżej wymienionej umowy ramowej, celem realizacji kolejnego projektu systemowego w 2010 r. Na ten cel PCPR otrzymał środki w wysokości 157.310,57 zł. Z zaplanowanych form wsparcia korzysta 26 beneficjentów przy zachowaniu równości płci.

7. Wydział Organizacyjny i Spraw Obywatelskich

Zakres zadań Wydziału jest niezwykle szeroki, do którego należy m.in. dbanie o prawidłowe funkcjonowanie całego Urzędu, prowadzenie obsługi Rady Powiatu, Zarządu Powiatu, Komisji Rady i biura Powiatowego Rzecznika Konsumentów, przeprowadzanie postępowań w zakresie udzielania zamówień publicznych w Starostwie i doradztwo w zakresie zamówień publicznych w jednostkach organizacyjnych powiatu.

W Wydziale realizowane są także zadania w zakresie zarządzania kryzysowego, związane z szeroko pojętą ochroną ludności przed klęskami żywiołowymi oraz spraw obronnych i obrony cywilnej. W związku z tym został opracowany Powiatowy Plan Reagowania Kryzysowego i Powiatowy Plan Obrony Cywilnej, plan



operacyjny funkcjonowania powiatu, a także nadzorowanie i koordynowanie opracowania tych planów w gminach Powiatu Toruńskiego. Pracownicy zajmujący się problematyką związaną z zarządzaniem kryzysowym i ochroną ludności ściśle współpracują z Toruńskim Centrum Zarządzania Kryzysowego, z KM Policji, KM Państwowej Straży Pożarnej i innymi jednostkami organizacyjnymi w kwestii monitorowania, prognozowania i analizowania zagrożeń oraz planowania i przeprowadzania ćwiczeń z zakresu ratownictwa i bezpieczeństwa publicznego. Popularyzowana jest również wiedza na temat obrony cywilnej zwłaszcza wśród dzieci i młodzieży. Co roku organizowano Powiatową Olimpiadę Obrony Cywilnej oraz konkursy o tematyce ratowniczej dla uczniów szkół podstawowych i gimnazjów.

Obowiązkiem Wydziału jest coroczne organizowanie i przeprowadzanie kwalifikacji wojskowej (przy współpracy z Kujawsko - Pomorskim Urzędem Wojewódzkim, gminami oraz Wojskową Komendą Uzuppełnień).

Do obowiązków Wydziału związanych z prawidłowym funkcjonowaniem Urzędu należy m.in. zarządzanie i gospodarowanie budynkami administracyjnymi Starostwa, administrowanie w zakresie dostaw mediów, administrowanie i zarządzanie posiadanym mieniem i majątkiem Starostwa oraz Powiatu, zabezpieczenie informatyczne Starostwa, w tym wdrażanie postępu technicznego w zakresie informatyzacji. W roku 1999 gdy powstawały powiaty Urząd był wyposażony w 3 komputery. W ciągu trzech kadencji istnienia powiatu sukcesywnie zwiększano ilość sprzętu komputerowego i dziś można powiedzieć, że poziom informatyzacji Starostwa jest bardzo wysoki. Urząd posiada 83 komputery wraz z dodatkowym wyposażeniem. Pracownicy korzystają z istniejących połączeń sieciowych w platformie systemu operacyjnego Red Hat Linux Serwer oraz mają dostęp do Internetu. Funkcjonuje również internetowa strona Powiatu Toruńskiego oraz strona Biuletynu Informacji Publicznej nadzorowana przez Wydział. Permanentnie doskonalą się procedury i zabezpieczenia gwarantujące pełną ochronę danych osobowych, zgodnie z ustawowymi standardami.

Wśród zadań wydziału znajdują się także zadania, określone w ustawach szczególnych, z zakresu spraw obywatelskich tj.

1. udzielanie pozwoleń na przeprowadzenie zbiórek publicznych na obszarze powiatu lub jego części obejmującej więcej niż jedną gminę oraz kontrola prawidłowości ich przeprowadzania,
2. udzielanie zgody na sprowadzanie zwłok lub prochów z zagranicy,
3. sprawowanie nadzoru nad działalnością stowarzyszeń mających siedzibę na terenie powiatu w zakresie:
 - opiniowania wniosków, w tym statutów stowarzyszeń w toku rejestracji sądowej,
 - prowadzenia ewidencji stowarzyszeń podlegających nadzorowi Starosty.

Na terenie powiatu funkcjonuje ponad 100 stowarzyszeń, zarejestrowanych w Krajowym Rejestrze Sądowym, które podlegają nadzorowi Starosty.

Dla pracowników Wydziału ostatnie dwa lata mijającej kadencji były okresem wytężonej pracy. Było to związane ze zmianą lokalizacji siedziby Starostwa, która nastąpiła w trzech etapach, w okresie styczeń 2009 r. – lipiec 2009 r. – kwiecień 2010 r. Zanim Starostwo przeprowadziło się do nowej siedziby należało wykonać wiele zadań organizacyjnych. Najważniejszym zadaniem logistycznym było zorganizowanie planu przeprowadzki wszystkich wydziałów Urzędu tak, aby interesanci zbyt nie odczuli faktu przeprowadzki oraz, aby przerwa w przyjmowaniu interesantów była jak najkrótsza. Innym niezwykle ważnym zadaniem było też wyposażenie budynku w system alarmowy i przeciwpożarowy oraz informatyczny i łączności oraz wiele innych przedsięwzięć technicznych. Jednak dzięki temu zapewnione zostały odpowiednie warunki funkcjonowania Urzędu i poprawiono standard obsługi naszych interesantów.



8. Wydział Finansowy

Wydział Finansowy prowadzi sprawy związane z opracowywaniem projektu budżetu powiatu, zapewnia obsługę finansowo – księgową Starostwa, organizuje i nadzoruje prawidłowość prowadzenia rachunkowości przez jednostki organizacyjne powiatu, sporządza sprawozdania z realizacji zadań budżetowych.

Do podstawowych zadań Wydziału należy:

- 1) opracowywanie projektu budżetu powiatu oraz dokonywanie analiz wykonywania budżetu,
- 2) nadzorowanie prawidłowości opracowywania i zatwierdzania planów finansowych jednostek powiatowych,
- 3) windykacja należności budżetowych Starostwa i Skarbu Państwa,
- 4) sporządzanie sprawozdań finansowych z wykonania budżetu,
- 5) prowadzenie rachunkowości budżetu powiatu oraz gospodarki finansowej powiatu zgodnie z obowiązującymi przepisami i zasadami,
- 6) prowadzenie sprawozdawczości i ocena realizacji wykorzystania przydzielonych środków.
- 7) prowadzenie dokumentacji płacowej i świadczeń z ubezpieczenia społecznego,
- 8) prowadzenie obsługi kasowej Starostwa,
- 9) prowadzenie kontroli finansowej,
- 10) obsługa finansowa Powiatowego Funduszu Gospodarki Zasobem Geodezyjnym i Kartograficznym oraz Powiatowego Funduszu Ochrony Środowiska i Gospodarki Wodnej,
- 11) finansowa realizacja Funduszu Rehabilitacyjnego Osób Niepełnosprawnych i Funduszu Ochrony Gruntów Rolnych,
- 12) współdziałanie z bankami i organami skarbowymi,
- 13) opracowywanie projektów przepisów wewnętrznych dotyczących prowadzenia rachunkowości i realizacji ustawy o finansach publicznych,
- 14) przygotowanie zasad prowadzenia i rozliczenia inwentaryzacji,
- 15) środki trwałe – dokumentacja finansowa i sprawozdawcza.

9. Powiatowy Rzecznik Konsumentów

Powiatowy Rzecznik Konsumentów wykonuje swoje zadania w siedzibie Starostwa Powiatowego w Toruniu przy ul. Towarowej 4-6. Konsumenci kontaktują się z Rzecznikiem osobiście, telefonicznie oraz za pomocą poczty elektronicznej. Wszystkie sprawy są rejestrowane z opisem przedmiotu i sposobu załatwienia spraw. Rolą rzecznika jest świadczenie bezpłatnej pomocy prawnej konsumentom z terenu naszego powiatu w sprawach indywidualnych, związanych z naruszeniem ich interesów i praw przez sprzedawców oraz usługodawców, a w szczególności:

- 1) występuje do przedsiębiorców w sprawach ochrony praw i interesów konsumentów;
- 2) wypełnia druki pozwów dla konsumentów, którzy zdecydowali się wystąpić na drogę postępowania cywilnego oraz poucza o możliwości żądania na każdym etapie sprawy wstąpienia rzecznika do postępowania sądowego;



- 3) udziela pomocy przy sporządzaniu wniosków do prokuratury o podejrzeniu popełnienia przestępstwa na szkodę konsumenta;
- 4) był mediatorem w sporach konsumentów z bankami w sprawach rozłożenia zobowiązań z tytułu pożyczek i kredytów na raty;
- 5) sporządził wystąpienie do Rzecznika Ubezpieczonych.

Poniższe informacje zawierają dane nt. zadań zrealizowanych przez rzecznika w poszczególnych latach minionej kadencji.

W roku 2007 Rzecznik wystąpił w obronie praw konsumentów z pisemną interwencją do przedsiębiorców łącznie w 84 sprawach (w roku sprawozdawczym 2006 w 79 sprawach, zaś w roku 2005 w 68 sprawach).

Powiatowy Rzecznik Konsumentów udzielił łącznie 273 porad konsumenckich i informacji na temat obowiązujących przepisów prawnych konsumentom nie tylko z Powiatu Toruńskiego, ale również z Torunia i innych powiatów ościennych (w 2006 roku 169 porad). Porady prawnej na temat postępowania w procesie reklamacyjnym coraz częściej szukali też przedsiębiorcy, którzy dopytywali o prawa i obowiązki stron w sytuacji, gdy towary są reklamowane, o terminy udzielenia odpowiedzi na reklamację oraz kto ma prawo decydowania o wyborze sposobu załatwienia reklamacji. Coraz więcej także udzielanych jest porad drogą elektroniczną.

W roku 2008 Rzecznik wystąpił w obronie praw konsumentów z pisemną interwencją (nierzadko trwającą kilka tygodni a nawet miesięcy) do przedsiębiorców łącznie w 115 sprawach - to o 30 spraw więcej niż w roku ubiegłym.

Powiatowy Rzecznik Konsumentów udzielił łącznie 381 porad konsumenckich i informacji na temat obowiązujących przepisów prawnych nie tylko konsumentom z Powiatu Toruńskiego, ale również przedsiębiorcom, którzy szukali porady w kwestii właściwego postępowania reklamacyjnego. W tej liczbie mieści się 50 porad udzielonych osobiście w siedzibie Starostwa Powiatowego - w biurze Rzecznika, natomiast w pozostałych przypadkach udzielono porad telefonicznie. Udzielono także 32 porad drogą elektroniczną.

Ponadto w roku 2008 na zaproszenie fundacji „Mama w mieście”, która organizuje dla młodych matek warsztaty i pogadanki ze specjalistami z różnych dziedzin, Rzecznik spotkał się kobietami i po zapoznaniu zebranych z aktualnymi przepisami konsumenckimi oraz rozdaniu licznych ulotek otrzymanych od Federacji Konsumentów, udzielał odpowiedzi na pytania dotyczące konkretnych przypadków łamania przez przedsiębiorców praw konsumenta i sposobu obrony przed nieuczciwymi praktykami stosowanymi przez sprzedawców, zwłaszcza dużych sieci handlowych.

W roku 2009 Rzecznik wystąpił w obronie praw konsumentów z pisemną interwencją do przedsiębiorców oraz udzielał rad za pomocą poczty elektronicznej łącznie w 154 sprawach - to o 39 spraw więcej niż w roku ubiegłym.

Powiatowy Rzecznik Konsumentów udzielił łącznie 244 porad konsumenckich i informacji na temat obowiązujących przepisów prawnych nie tylko konsumentom z Powiatu Toruńskiego, ale również przedsiębiorcom, którzy szukali porady w kwestii właściwego postępowania reklamacyjnego. W tej liczbie mieści



się 40 porad udzielonych w siedzibie Starostwa Powiatowego- w biurze Rzecznika, natomiast w pozostałych przypadkach udzielono porad telefonicznie

Z roku na rok stale wzrasta liczba wniosków kierowanych do rzecznika, co świadczy o wzrastającej świadomości konsumentów i potrzebie świadczenia pomocy prawnej. Rzecznik dla skuteczności swoich wystąpień musi wykazywać się wiedzą prawniczą z różnych dziedzin prawa, której oczekują od niego konsumenci i przedsiębiorcy.

Ponadto w okresie minionej kadencji Rzecznik udzielał informacji, które ukazywały się w lokalnej prasie a dotyczyły spraw związanych z prawem konsumenckim, udzielał telefonicznie odpowiedzi na pytania redaktorów lokalnej prasy (również bydgoskiej) w sprawach, gdy dochodziło do naruszenia praw konsumenta. Również udzielał porad w bezpłatnym miesięczniku samorządowym „Powiat Toruński” publikując artykuły na temat aktualnych spraw konsumenckich.

Szczegółowy wykaz wystąpień Rzecznika w sprawie ochrony praw i interesów konsumentów w latach 2006-I półrocze 2010 przedstawia poniższa tabela.

Tabela 35. Wykaz wystąpień Rzecznika w latach 2007-2010



Wyszczególnienie	Ogółem ilość	Zakończone pozytywnie	Zakończone negatywnie	Sprawy w toku		Rzecznik udzielił pomocy sporządzając pozew do sądu lub sprzeciw od nakazu zapłaty	Konsument samodzielnie wystąpił do sądu	Konsument reprezent. w sądzie przez Rzecznika	UOKiK UKE RZECZNIK UBEZPIECZONYCH
I. USŁUGI, w tym:	169	108	27	32	z tego:	3	5	1	6
bankowe, f. windykacyjne	34	23	5	5	/	1	1		1
Ubezpieczeniowe	17	9	3	5	/			1	
Turystyczne	7	4	3		/				
Telekomunikacyjne	53	40	7	6	/				3
dostawa energii	1		1		/				
remontowo - budowlane, stolarskie	25	11	2	11	/	2	3		
przechowywanie odzieży	1	1			/				
pocztowe, kurierskie	3	2		1	/				
internetowe	18	13	3	2	/				2
Inne	10	5	3	2	/		1		
II. UMOWY SPRZEDAŻY, w tym:	212	147	24	39	/	7	7	0	
wyposażenie wnętrz (AGD,RTV)	41	30	4	6	/		1		
Obuwie	64	46	7	10	/	1	4		
Narzędzia	14	9	3	3	/				
drzwi i okna	14	7	1	6	/	1	1		
Meble	18	13	2	3	/	1			
motoryzacja	15	10	3	2	/	2			
Odzież	4	2		1	/		1	1	
Inne	42	30	4	8	/	2			



III. UMOWY POZA LOKALEM I NA ODLEGŁOŚĆ	19	10	2	7		2	1	0	4
w systemie prezentacji	5	3		2					4
za pośrednictwem. Internetu	10	5	1	4		1	1		
za pośrednictwem. przedstawiciela handlowego.	4	2	1	1		1			
IV. Sprawy przekazane do wiadomości	26	17						0	
V. Sprawy przekazane wg właściwości	25	15						0	
VI. Porady drogą elektroniczną	28	0							
Łącznie liczba zarejestrowanych spraw: 479									

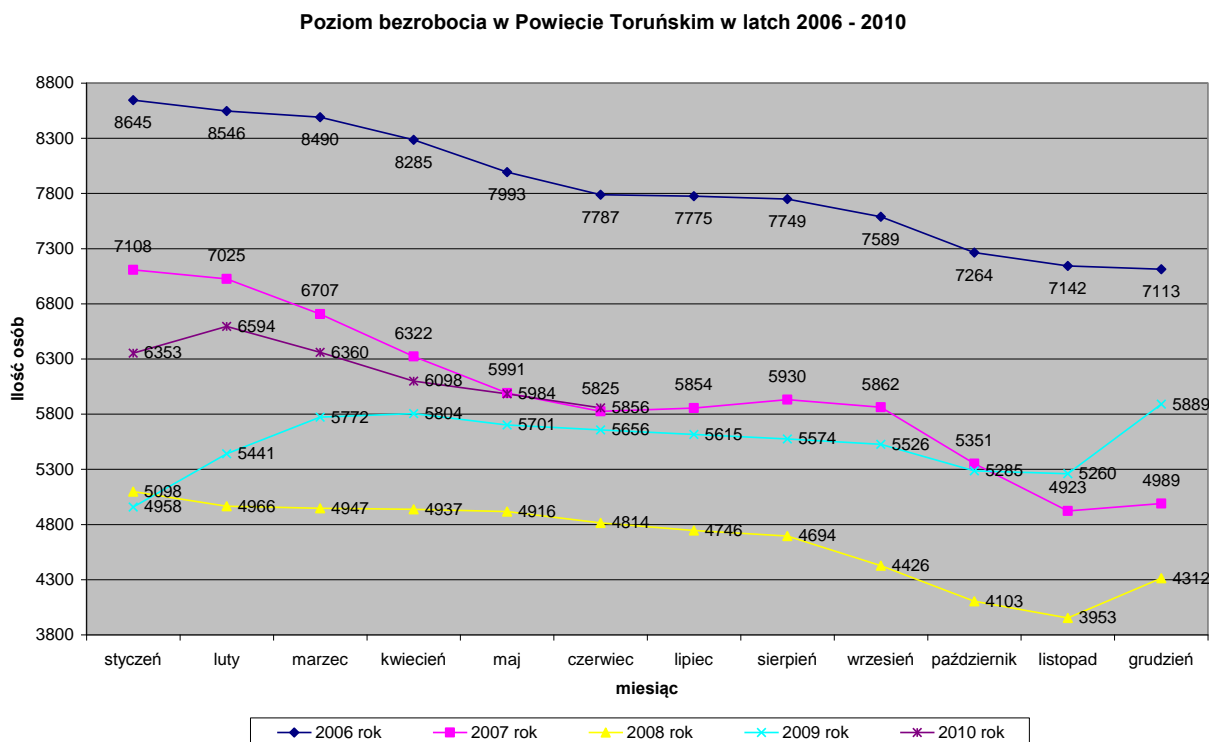
VIII. FUNKCJONOWANIE POWIATOWEGO URZĘDU PRACY

W latach 2006 do czerwca 2010 roku poziom bezrobocia w powiecie toruńskim zmniejszył się o 2.789 osób, tj. o 32,3%. Stopa bezrobocia obniżyła się o 12,7 punktu procentowego i wynosi 17,1%. Na koniec czerwca b.r. w rejestrach bezrobotnych znajdowało się 5.856 osób, w tym 3.057 kobiet, tj. 52,2%.

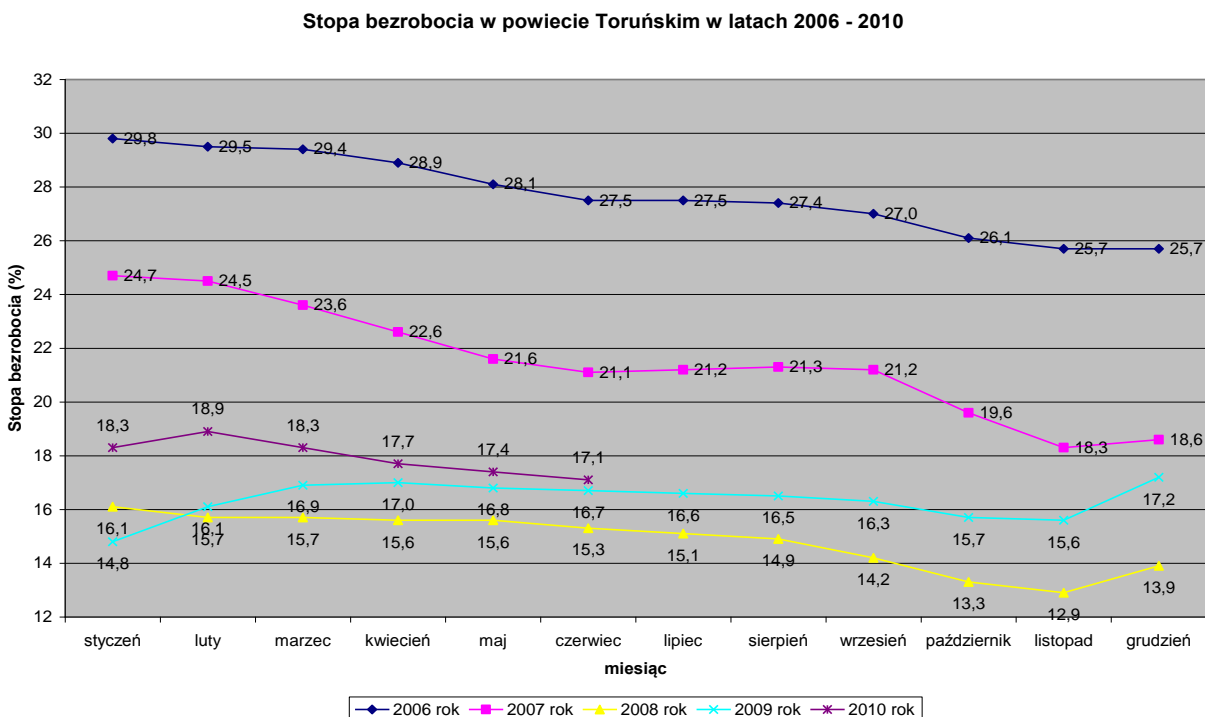
Spadek bezrobocia nastąpił we wszystkich gminach powiatu toruńskiego od 8,7% w gminie Obrowo do 39,7% w gminie Chełmża. Dane szczegółowe dotyczące poziomu i stopy bezrobocia zawarte są na wykresach 4 i 5.



Wykres 4. Poziom bezrobocia w Powiecie Toruńskim w latach 2006-2010



Wykres 5. Stopa bezrobocia w powiecie toruńskim w latach 2006-2010



Spadek poziomu bezrobocia związany jest głównie z zatrudnieniem w Pomorskiej Specjalnej Strefie Ekonomicznej, budownictwie, transporcie, rozwojem przedsiębiorczości oraz zatrudnieniem finansowanym ze środków Funduszu Pracy i EFS.



W strukturze bezrobotnych liczba osób poprzednio pracujących zmniejszyła się o 33,1% i wynosi na koniec czerwca 2010 roku 4.819 osób, a bezrobotnych z prawem do zasiłku o 18,5%, tj. do poziomu 1.502 osób.

Wśród bezrobotnych znajdujących się w szczególnej sytuacji na rynku pracy w okresie 2006r. do czerwca 2010r. największy spadek odnotowano w grupie długotrwale bezrobotnych o 55,9%, bez kwalifikacji zawodowych o 38,8% oraz wśród osób do 25 roku życia o 34,2%.

Zakres działań realizowanych przez urząd Pracy obejmował: europejskie pośrednictwo pracy EURES, pośrednictwo pracy i poradnictwo zawodowe, Kluby Pracy, finansowanie kosztów studiów podyplomowych, szkolenia, przygotowanie zawodowe dorosłych, aktywne instrumenty rynku pracy związane z organizacją prac interwencyjnych, robót publicznych, prac społecznie użytecznych, staży, udzielanie środków na rozpoczęcie działalności gospodarczej oraz tworzenie miejsc pracy przez pracodawców, udzielanie dodatków aktywizacyjnych, stypendiów na kontynuację nauki, refundację kosztów dojazdu i zakwaterowania, refundację kosztów opieki nad dziećmi do lat 7, refundację składek ZUS, wspieranie zatrudnienia w ramach rehabilitacji zawodowej osób niepełnosprawnych, a także wypłatę zasiłków dla osób bezrobotnych.

W okresie od 2006 roku do czerwca 2010 roku pracodawcy i bezrobotni zgłosili do Urzędu Pracy łącznie 16.839 ofert pracy, w tym 10.938 ofert z dofinansowaniem z FP i EFS. W tym samym okresie zarejestrowano 25.477 podjęć pracy, w tym 9.847 w ramach prac subsydiowanych i 15.630 bez udziału finansowego Urzędu Pracy. Szczegółowe informacje zawierają tabele 36 i 37.

Oferty pracy w latach 2006 – I półr. 2010

Tabela 36

Wyszczególnienie	2006	2007	2008	2009	I półr. 2010	Razem
Ilość ofert subsydiowanych	2557	2406	2408	2050	1417	10938
Ilość ofert pracy niesubsydiowanych	1488	2949	522	470	469	5898
Ilość ofert pracy ogółem	4145	5355	2930	2520	1886	16839

Podjęcia pracy w latach 2006 – I półr. 2010

Tabela 37

Wyszczególnienie	2006	2007	2008	2009	I półr. 2010	Razem
Podjęcia pracy subsydiowanej	2424	2263	2100	2020	1040	9847
Podjęcia pracy niesubsydiowanej	3405	4624	2679	3144	1778	15630
Razem	5829	6887	4779	5164	2818	25477

W latach 2006 – 2010 przeszkolonych zostało 5.106 osób bezrobotnych, a poradnictwem zawodowym objęto 14.794 osoby. Dane szczegółowe zawierają tabele 38 i 39.



Szkolenia osób bezrobotnych w latach 2006 – I półr. 2010 finansowane z FP i EFS

Tabela 38

Wyszczególnienie	2006	2007	2008	2009	I półr. 2010	Razem
Ilość osób przeszkolonych	746	855	1114	1748	643	5106

Poradnictwo zawodowe w latach 2006 – I półr. 2010

Tabela 39

Wyszczególnienie	2006	2007	2008	2009	I półr. 2010	Razem
Poradnictwo indywidualne	2252	1667	2787	3227	1678	11611
Poradnictwo grupowe	0	71	54	128	65	318
Informacja zawodowa	376	828	422	695	543	2865
Razem	2628	2566	3263	4051	2286	14794

W latach 2006 do 2010 na aktywizację zawodową bezrobotnych Urząd Pracy pozyskiwał coraz większe środki od 9.832,5 tys. zł. w 2006 roku do 24.027,40 tys. zł. w 2010 roku. W całym okresie na aktywizację zawodową bezrobotnych przeznaczono łącznie 85.444,3 tys. zł., w tym w ramach algorytmu 32.042,7 tys. zł., EFS 18.421,0 tys. zł. oraz rezerwy Ministra Pracy i Polityki Społecznej 34.979,9 tys. zł. Pozyskane środki przeznaczone zostały na aktywizację 26.120 osób.

Dane szczegółowe dotyczące pozyskanych środków i realizowanych działań zawierają wykres nr 6 oraz tabela 40.



Wykres 6.

Środki pozyskane w latach 2006 do czerwca 2010 na aktywizację zawodową osób bezrobotnych wg źródeł pozyskania

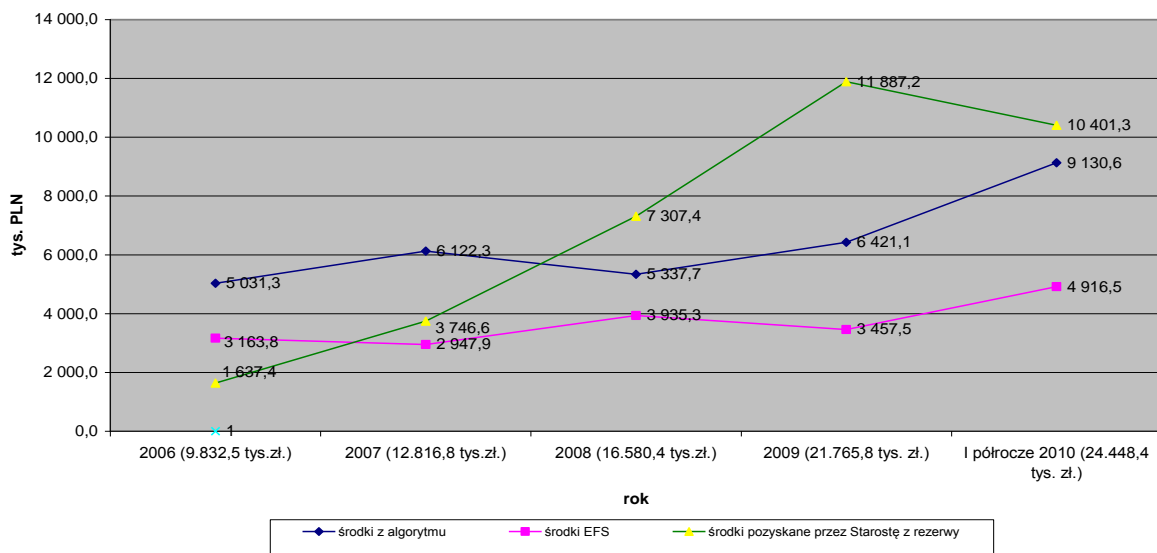


Tabela 40. Realizacja działań w latach 2006 – 2010

L.p.	Wyszczególnienie	ROK									
		2006		2007		2008		2009		Plan 2010	
		tys. zł.	osób	tys. zł.	osób	tys. zł.	osób	tys. zł.	osób	tys. zł.	osób
1.	Zasiłki dla bezrobotnych, zasiłki, dodatki aktywizacyjne, dodatki za kontynuację nauki	13 493,4	1 844	10 683,6	1 600	8 573,1	1 120	13 564,40	1 943	17 000,00	1 900
2.	Składka ZUS za BPZ	0,0	0	1 100,0	3 464	1 489,5	2 621	2 635,20	4 333	2 629,60	4 320
3.	Pozostałe wydatki (prowizje bankowe, opłaty pocztowe, sądowe, egzek., rozwój systemu informat., poradnictwo zawodowe, funkcjonowanie Klubów Pracy, ref. składki KRUS, ref. kosztów dojazdu na radę zatrudnienia)	633,7	0	671,4	0	1 019,1	0	936,27	0	963,70	0
4.	Formy aktywne										
	- prace interwencyjne	976,2	341	1 671,3	501	1 187,7	398	1 011,00	310	850,00	257
	- roboty publiczne	558,6	95	1 192,3	322	3 003,9	699	2 500,50	430	2 289,00	376
	- prace społecznie użyteczne	190,4	406	127,6	164	63,0	89	99,00	107	100,00	80
	- staże	2 722,2	201	2 910,5	963	3 664,4	960	5 548,30	1 106	8 495,90	1 671
	- przygotowanie zawodowe	2 317,8	137	1 984,1	720	2 644,3	629	1 014,50	216	-	-
	- "dotacje" na rozpoczęcie działaln.	1 256,0	52	2 019,2	150	2 521,0	181	5 264,20	292	5 745,80	300
	- refundacja kosztów wyposażenia miejsc pracy	503,6	30	612,0	54	778,9	64	1 800,70	98	2 501,20	130
	- szkolenia	852,8	357	1 449,0	927	1 970,2	1 253	3 431,80	1 822	3 208,50	1 275
	- koszty opieki nad dziećmi	0,7	3	1,8	2	0,0	0	0,80	1	5,00	2
	- zwrot kosztów dojazdu do pracy	389,7	370	837,2	1 103	690,0	1 404	1 000,00	2 200	732,00	1 500
	- koszty badań lekarskich	60,6	1 350	0,0	0	57,0	-	95,00	-	100,00	-
	- audyt	4,3		11,9	-	-	-	-	-	-	-
	Razem formy aktywne	9 832,9	3 342	12 816,8	4 906	16 580,4	5 677	21 765,8	6 582	24 027,40	5 591
	Ogółem	23 960,0	5 186	25 271,8	9 970	27 662,1	9 418	38 901,7	12 858	44 620,7	11 811



IX. WSPOMAGANIE INWESTYCJI PROEKOLOGICZNYCH

Powiatowy Fundusz Ochrony Środowiska utworzony został wraz z powstaniem powiatów na podstawie ustawy o ochronie i kształtowaniu środowiska. Środki Powiatowego Funduszu Ochrony Środowiska i Gospodarki Wodnej przeznaczać można było na wspomaganie działalności z zakresu:

1/ gospodarki odpadami:

- budowa, modernizacja i likwidacja wysypisk odpadów komunalnych,
- segregacja i unieszkodliwienie odpadów, w tym odpadów niebezpiecznych,
- likwidacja istniejących wysypisk gminnych,
- opracowywanie programów gospodarki odpadami,

2/ edukacji ekologicznej:

- dofinansowanie szkoleń, publikacji i konkursów ekologicznych popularyzujących zasady ochrony środowiska, wynikające z prawa o ochronie środowiska i innych ustaw z nim związanych,

3/ monitoringu środowiska:

- wspomaganie systemów kontrolnych i pomiarowych służących realizacji badań stanu środowiska,
- badania stanu środowiska, a także systemów pomiarowych zużycia wody i ciepła,

4/ ochrony wód:

- budowa i odbudowa obiektów małej retencji wodnej,
- budowa i modernizacja oczyszczalni ścieków,
- likwidacja nieczynnych ujęć wodnych,
- modernizacja lub wymiana urządzeń stacji wodociągowych służących doprowadzeniu jakości wody do odpowiadającej normy,

5/ ochrony powierzchni ziemi:

- budowa płyt obornikowych i zbiorników na gnojówkę i gnojowicę,
- rekultywacja gruntów zdegradowanych w wyniku klęski żywiołowej,
- wprowadzanie zalesień na terenach podatnych na erozję,

6/ ochrony powietrza:

- wykorzystanie lokalnych źródeł energii odnawialnej,
- wprowadzanie bardziej przyjaznych dla środowiska źródeł energii,
- wspieranie ekologicznych form transportu,

7/ urządzenie i utrzymywanie terenów zieleni, zadrzewień, zakrzewień oraz parków,

8/ przeciwdziałanie zanieczyszczeniu poprzez zapobieganie lub ograniczanie wprowadzania do środowiska substancji lub energii:

- zapobieganie lub ograniczenie wprowadzania do środowiska substancji lub energii,
- usuwanie i unieszkodliwienie substancji stwarzających szczególne zagrożenie dla środowiska,
- termoizolacja budynków.

Do zadań realizowanych przez osoby fizyczne, na które przysługuje dofinansowanie z PFOŚiGW należały między innymi:

- budowa zbiorników retencyjnych;
- budowa płyt obornikowych, zbiorników na gnojówkę lub gnojowicę;
- budowa przydomowych oczyszczalni ścieków;



- rekultywacja gruntów zdegradowanych w wyniku klęski żywiołowej;
- zalesienia na obszarach podlegających erozji;
- zadrzewienia i zakrzewienia śródpolne;
- budowa elektrowni wodnych lub wiatrowych;
- montaż kolektorów słonecznych;
- modernizacja źródła ciepła (pieca) na gazowy, olejowy bądź pompę ciepła;
- wymiana pokryć dachowych zawierających azbest.

Likwidacja Powiatowego Funduszu Ochrony Środowiska i Gospodarki Wodnej zgodnie z art. 1 ustawy z dnia 20 listopada 2009r. o zmianie ustawy- Prawo ochrony środowiska oraz niektórych innych ustaw (Dz.U. Nr 215 poz.1664) nastąpiła z dniem 01 stycznia 2010 roku. Oznacza to iż nie ma możliwości ubiegania się o dofinansowanie na dotychczasowych zasadach. Wyodrębnione zadania są finansowane z Budżetu Starostwa Powiatowego.

Zestawienie dotacji w latach 2006-2009 z PFOSiGW

Działając na zasadach określonych w ustawie - Prawo ochrony środowiska udzielono promesy dla podmiotów, które mogą ubiegać się o 20% dotację:

- w roku 2006 - w wysokości **127 581 zł**,
- w roku 2007 - w wysokości **307 480 zł**,
- w roku 2008 - w wysokości **99 015 zł**,
- w roku 2009 - w wysokości **68 461 zł**.

Tabela 41. Ilość dofinansowanych wniosków

Nazwa zadania	Ilość dofinansowanych wniosków			
	2006	2007	2008	2009
<i>Gospodarka odpadami</i>				
segregacja i unieszkodliwienie odpadów eternitowych	12	29	30	20
<i>Ochrona powietrza</i>				
wprowadzenie bardziej przyjaznych dla środowiska źródeł energii	26	28	7	6
wspieranie ekologicznych form transportu	1		1	
wykorzystanie lokalnych źródeł energii odnawialnej	1	15	4	3
<i>Wspieranie działań przeciwdziałających zanieczyszczeniom</i>				
termoizolacja budynków				
<i>Ochrona wód</i>				
budowa przydomowych oczyszczalni ścieków	12	54		
<i>Ochrona powierzchni ziemi</i>				
budowa płyt obornikowych i zbiorników na gnojówkę	36	25		



Działając na zasadach określonych w ustawie - Prawo ochrony środowiska dla podmiotów, które mogą ubiegać się o 60% dotację udzielono promesy na kwotę ogólną:

- w roku 2006 – **664 818 zł**,
- w roku 2007 - **280 000 zł**,
- w roku 2008 – **263 552 zł**,
- w roku 2009 - **160 000 zł**,
- w I pół. roku 2010 sfinansowane z Budżetu Starostwa Powiatowego – **50 000 zł**.

Tabela 42. Dotacje z PFOŚiGW w III kadencji udzielane Gminom Powiatu Toruńskiego

lp.	Gmina	Dotacje w zł. w latach				Ogółem 2006-2009
		2006	2007	2008	2009	
1	Miasto Chełmża	149 714	-	49 316	20 000	219 030
2	Gmina Chełmża	80 000	-	39 972	20 000	139 972
3	Gmina Czernikowo	250 000	-	75 000	20 000	345 000
4	Gmina Lubicz	-	-	-	20 000	20 000
5	Gmina Łubianka	90 000	-	39 264	20 000	149 264
6	Gmina Łysomice	95 104	-	-	20 000	115 104
7	Gmina Obrowo	-	200 000	25 000	20 000	245 000
8	Gmina Wielka Nieszawka	-	-	-	-	-
9	Gmina Zławieś Wielka	-	80 000	35 000	20 000	135 000
Ogółem		664 818	280 000	263 552	160 000	1 368 370

Tabela 43. Ilość dofinansowanych wniosków

Nazwa zadania	Ilość dofinansowanych wniosków				
	2006	2007	2008	2009	I półr. 2010
<i>Gospodarka odpadami</i>					
segregacja i unieszkodliwianie odpadów	2				
modernizacja wysypisk odpadów komunalnych					
<i>Ochrona wód</i>					
budowa i modernizacja oczyszczalni ścieków	2		<u>1</u>		
modernizacja lub wymiana urządzeń stacji wodociągowych	1	<u>2</u>			
<i>Ochrona powietrza</i>					
wprowadzenie bardziej przyjaznych dla środowiska źródeł energii			1	<u>1</u>	
<i>Wspieranie działań zapobiegających zanieczyszczeniom</i>					



zapobieganie lub ograniczanie wprowadzania do środowiska substancji lub energii			1	4	1
termoizolacja budynków	3		3	1	
<i>Urządzenie i utrzymanie terenów zieleni</i>					
pielęgnacja terenów zielonych i zakup sadzonek	1		1		
utrzymanie gminnych terenów zielonych					
<i>Monitoring środowiska</i>					
badanie stanu środowiska powiatu toruńskiego					
Wspomaganie systemów kontrolnych i pomiarowych			1	1	

Środki na inwestycje proekologiczne dla jednostek własnych powiatu znalazły się w budżecie na ogólną kwotę:

- w roku 2006 na kwotę – **3 239 356 zł**,
- w roku 2007 na kwotę - **594 673 zł.**,
- w roku 2008 na kwotę - **648 995 zł.**,
- w roku 2009 na kwotę - **792 681 zł.**
- w I pół. roku 2010 sfinansowane z Budżetu Starostwa Powiatowego – **45 018 zł.**

Tabela 44. Ilość dofinansowanych wniosków

Nazwa zdania	Ilość dofinansowanych wniosków				
	2006	2007	2008	2009	I półr. 2010
<i>Edukacja ekologiczna</i>					
dofinansowanie szkoleń, publikacji i konkursów ekologicznych	5	7	8	11	6
<i>Ochrona wód</i>					
budowa i modernizacja oczyszczania ścieków	1	1		2	
modernizacja lub wymiana urządzeń stacji wodociągowych					
<i>Ochrona powietrza</i>					
wprowadzanie bardziej przyjaznych dla środowiska źródeł energii	1		1		1
<i>Wspieranie działań zapobiegających zanieczyszczeniom</i>					
zapobieganie lub ograniczanie wprowadzania do środowiska substancji lub energii	2	1	1	1	
termoizolacja budynków	5	2	2	3	
<i>Urządzenie i utrzymanie terenów zieleni</i>					
pielęgnacja terenów zielonych i zakup sadzonek	3	1	1		
<i>Gospodarka odpadami</i>					



unieszkodliwianie odpadów					
<i>Monitoring środowiska</i>					
badanie stanu środowiska powiatu toruńskiego					

X. ZREALIZOWANE ZADANIA /PROJEKTY/ SZCZEGÓLNE

1. Poprawa bazy medycznej w Szpitalu Powiatowym Sp. z o.o. w Chełmży

Szpital Powiatowy Sp. z o.o. w Chełmży jest spółką prawa handlowego utworzoną w 2001 roku. Podstawowym udziałowcem w spółce jest Powiat Toruński.

Poniższa tabela przedstawia kwotę udziałów (narastająco) w spółce w latach 2006-2010 (w zł).

Tabela 45. Kwota udziałów w spółce w latach 2006-2010 (w zł.)

Lp.	Udziałowcy	2006	2007	2008	2009	2010 (I półrocze)
1.	Powiat Toruński	1 008 000	1 538 000	1 638 000	2 978 000	4 178 000
2.	Miasta/Gminy Powiatu Toruńskiego (m.Chełmża, g.Chełmża, g. Łubianka, g. Łysomice)	207500	247000	267000	267000	267000
3.	Osoby fizyczne	29 000	29 000	29 000	29 000	29 000
4.	Inne (bank, spółka z.o.o.)	40 000	40 000	40 000	40 000	40 000

Niewielki zysk netto (ewent. niewielka strata - tabela poniżej) utrzymujący się w poszczególnych latach funkcjonowania spółki świadczy o stabilnej polityce finansowej szpitala. Powstała w 2009 roku strata jest wynikiem obniżenia kontraktu z NFZ za II półrocze 2009.

Tabela 46. Sytuacja finansowa Szpitala Powiatowego Sp. z o. o. w Chełmży

Rok	2006	2007	2008	2009
Zysk netto	(-) 20 917 zł	13 263 zł	196 286 zł	(-) 52 382 zł

Okolo 95% przychodów spółki stanowią przychody uzyskane w ramach kontraktów z NFZ. Należy zwrócić uwagę na fakt, iż przychody te mają tendencję wzrostową, co świadczy o stabilnej sytuacji spółki w zakresie zapewnienia bezpłatnych świadczeń medycznych osobom posiadającym uprawnienia do korzystania z nich na podstawie ustawy o świadczeniach opieki zdrowotnej finansowanej ze środków publicznych.



Pozostałe 5% to przychody uzyskane ze sprzedaży usług medycznych. Przychody te również mają tendencją wzrostową.

Tabela 47. Źródła przychodów Szpitala Powiatowego Sp. z o. o. w Chełmży

Źródło przychodów	2006	2007	2008	2009
	zł	zł	Zł	Zł
NFZ	9 382 752	11 320 265	15 683 479	16 674 008
Inne (sprzedaż usług medycznych)	529 872	579 543	807 258	904 141
Razem	9 912 624	11 899 808	16 490 737	17 578 149

O stabilnej sytuacji świadczyć może również struktura zatrudnienia personelu medycznego jak i personelu administracyjno-technicznego. Poniższa tabela przedstawia zatrudnienie w tych dwóch grupach.

Tabela 48. Zatrudnienie w Szpitalu Powiatowym Sp. z o. o. w Chełmży

Stanowiska		Przeciętne zatrudnienie w							
		2006r.		2007r.		2008 r.		2009 r.	
		umowa o pracę	kontrakt	umowa o pracę	kontrakt	umowa o pracę	kontrakt	umowa o pracę	kontrakt
personel medyczny	Lekarze	-	47	1	50	1	47	-	49
	Pielęgniarki i położne	42	29	49	36	49	42	48	49
	Pozostały pers. med.	8	13	11	19	11	21	15	22
personel admin. – techniczny	Administracja	17	-	18	-	18	-	17	-
	Obsługa	18	1	20	1	15	2	15	2
	poz. pers. pomocniczy	28	2	40	2	43	4	44	4
Razem	113	92	139	108	137	116	139	126	
zatrudnieni na czas określony	pracownicy interwencyjni i na czas określony absolwenci	18		Brak danych		Brak danych		Brak danych	



Wszystkie inwestycje realizowane w Szpitalu są ściśle powiązane z dostosowaniem szpitala do przepisów rozporządzenia Ministra Zdrowia w sprawie wymagań, jakim powinny odpowiadać pod względem fachowym i sanitarnym pomieszczenia i urządzenia zakładu opieki zdrowotnej.

W Szpitalu trwają prace remontowo-budowlane – rozpoczęte w roku 2002 - w ramach Planu Modernizacji Szpitala Powiatowego Sp. z o.o. w Chełmży, ich ostateczne zakończenie przewidziane jest na rok 2011.

Całkowity koszt realizowanych w ramach Planu inwestycji to kwota ok. 30 mln zł. W I etapie, w latach 2002 – 2006, dzięki dofinansowaniu ze ZPORR powstał blok operacyjny, oddział intensywnej terapii, centralna sterylizatornia i windy. Przez kolejne dwa lata realizowano II etap, w ramach którego wyremontowano m.in. oddział wewnętrzny i chirurgiczny. Na częściowe finansowanie tych prac udało się pozyskać fundusze z PFRON-u. Ponadto w okresie tym zakupiono sprzęt o wartości ponad 1 200 tyś. zł., w tym dwie karetki o wartości ponad 500 tyś. zł. W 2009 roku Szpital uzyskał dofinansowanie do zakupionej karetki dla Zespołu Ratownictwa Medycznego w wysokości 357 tyś. zł w Ramach Programu Operacyjnego Infrastruktura i Środowisko.

Trzeci i ostatni etap to właśnie trwająca budowa oraz zakupy wyposażenia, obejmujące ponad 100 różnych sprzętów i urządzeń. W nowoczesny sprzęt wyposażony zostanie blok operacyjny, oddział intensywnej terapii, oddział położniczy, izba przyjęć i ratownictwo medyczne, pracownia endoskopowa, pracownia diagnostyki kardiologicznej oraz diagnostyka obrazowa.

Powierzchnia Szpitala - po reorganizacji - wzrośnie o blisko 50% - z 4302 m² do 6192 m². W nowopowstałym budynku na czterech poziomach mieścić się będą m. in.: w piwnicy – zaplecze magazynowo-gospodarcze, na parterze – izba przyjęć, poradnie i część diagnostyczna, na pierwszym piętrze – szkoła rodzenia z zapleczem, oddział porodowy wraz z salą porodów rodzinnych oraz oddział noworodków, na drugim piętrze – pediatria.

Koszt realizacji III etapu modernizacji to 17 mln zł, z czego:

1. UE – 6,5 mln (RPO działanie 3.2, 4.2, POIiŚ);
2. Udziałowcy – 5,5 mln – w tym powiat toruński 4 mln zł.;
3. Spółka – 4,5 mln., w tym: kredyt 3 mln z poręczeniem Powiatu Toruńskiego;
4. Fundusze celowe – 1 mln.

Zakres inwestycji:

1. Rozbudowa i modernizacja – 10,5 mln.;
2. Wyposażenie – 6,5 mln.

2.System Zarządzania Jakością ISO:9001 w Starostwie Powiatowym w Toruniu

10 lipca 2008r. 21 jednostek samorządowych zawarło umowę z Urzędem Marszałkowskim o współpracy w sprawie przystąpienia i realizacji projektu partnerskiego w ramach Programu Operacyjnego Kapitał Ludzki: „Wdrażanie usprawnień zarządczych w administracji samorządowej”. Liderem projektu został Urząd



Marszałkowski, a partnerami: powiaty, niektóre miasta i gminy z województwa kujawsko-pomorskiego. Z naszego powiatu do umowy przystąpiło Starostwo Powiatowe w Toruniu oraz Miasto Chełmża. Po roku przygotowań i pracy nad wdrożeniem Systemu w dniach 2-5 marca 2010 roku Starostwo poddało się audytowi certyfikacyjnemu przez niezależną firmę „PIHZ Certyfikacja” z Gdyni, która potwierdziła skuteczne wdrożenie Systemu Zarządzania według normy PN-EN-ISO 9001:2009 w Starostwie Powiatowym w Toruniu, nie stwierdziła żadnej niezgodności z normą i poinformowała nas o uzyskaniu certyfikatu.

Oficjalnie certyfikat otrzymamy 26 marca 2010r. na Konferencji podsumowującej realizację projektu: „Wdrożenie i certyfikacja Systemu zarządzania ISO w jednostkach samorządu terytorialnego Województwa Kujawsko-Pomorskiego” w ramach którego Starostwo wdrożyło ISO. Projekt był współfinansowy przez Unię Europejską w ramach Programu Operacyjnego Kapitał Ludzki, a uczestniczyło w nim 13 starostw i 9 urzędów miast i gmin. Choć projekt wdrażany był w partnerstwie z innymi Urzędami, to konieczne było indywidualne podejście do systemu zarządzania dla każdego z nich, każdy ma bowiem swoją specyfikę, kompetencje i zadania.

Uzyskanie certyfikatu ISO 9001 daje urzędowi administracji samorządowej gwarancję prawidłowego zarządzania całą jednostką oraz sprawnej i profesjonalnej obsługi interesanta. ISO 9001 to system zarządzania jakością, czyli w przypadku urzędów takimi procesami jak: kontrola wewnętrzna, audyt, sprawy finansowe, procedury podejmowania decyzji zarządczych oraz procesy obsługi petentów. Certyfikat daje też gwarancję przestrzegania praw interesantów, właściwego przechowywania danych, zarządzania siecią teleinformatyczną. Najpełniejsza realizacja potrzeb mieszkańców naszego powiatu poprzez profesjonalne świadczenie usług na ich rzecz jest istotą funkcjonowania samorządu terytorialnego i sensem istnienia urzędów. Wdrożony w Starostwie Powiatowym w Toruniu system zarządzania jakością ma na celu przede wszystkim sprostanie rosnącym wymaganiom naszych Klientów oraz zadowolenie z poziomu ich obsługi.

Uzyskaliśmy certyfikat, ale to nie znaczy, że kończymy pracę nad Systemem Zarządzania. Musi on być ciągle doskonalony, poprawiany i ulepszany, tak aby utrzymać wysoką jakość świadczonych usług. W tym celu corocznie będziemy poddawać się ocenie w audycie recertyfikacyjnym.

3.Partnerstwo w projektach inwestycyjnych i miękkich.

W okresie minionej kadencji Starostwo Powiatowe w Toruniu realizowało projekty w partnerstwie z gminami, powiatami oraz samorządem wojewódzkim. Projekty te finansowane były z następujących źródeł:

- Regionalnego Programu Operacyjnego Województwa Kujawsko – Pomorskiego na lata 2007-2013,
- Programu Operacyjnego Kapitał Ludzki,
- Narodowego Planu Przebudowy Dróg Lokalnych 2008 – 2011,
- Obligacji komunalnych Powiatu Toruńskiego,
- Dotacji celowych gmin, powiatu i województwa kujawsko – pomorskiego.



3.1. Projekty współfinansowane przez Unię Europejską - miękkie

Projekty zrealizowane przez Powiat Toruński współfinansowane przez Unię Europejską - edukacja:

- zrealizowano 3 projekty o wartości 12,4 mln zł.;
- wsparciem objęto 6.023 uczniów oraz 834 nauczycieli i pracowników administracji oświatowej;
- w ramach projektów doposażono szkoły o wartości 400 000 zł.;
- formy wsparcia: stypendia dla uczniów, szkolenia dla nauczycieli, zajęcia dodatkowe dla uczniów, doposażenie bibliotek szkolnych.

Projekty realizowane przez Powiat Toruński współfinansowane przez Unię Europejską - edukacja:

- na etapie realizacji znajdują się obecnie 3 projekty o wartości 5,4 mln zł.;
- projektami objętych jest 4.697 uczniów oraz 6 nauczycieli;
- w ramach projektów doposażane są szkoły o wartości 326 411 zł.;
- formy wsparcia: zajęcia dodatkowe i wyrównawcze dla uczniów, doradztwo zawodowe, doposażenie w środki dydaktyczne.

Projekty planowane do realizacji przez Powiat Toruński współfinansowane przez Unię Europejską – edukacja :

- na etapie planowania znajdują się obecnie 2 projekty o wartości 2 mln zł.;
- projekty przeznaczone są dla 4.400 uczniów i 22 nauczycieli;
- w ramach projektów planuje się doposażenie na poziomie: 476 890 zł.;
- planowane formy wsparcia: zajęcia dodatkowe i wyrównawcze dla uczniów, doradztwo zawodowe, doposażenie w środki dydaktyczne.

Rezultaty projektów widoczne są dla każdej grupy objętej wsparciem, a mianowicie:

1) Uczniowie:

- wyższe wyniki w nauczaniu;
- nowe kwalifikacje zawodowe potwierdzone certyfikatem (uprawnienia spawacza, ECDL, międzynarodowe certyfikaty językowe);
- wyższy poziom kompetencji kluczowych;

2) Nauczyciele: wyższy poziom kwalifikacji zawodowych nauczycieli i pracowników administracji oświatowej;

3) Szkoły: nowe wyposażenie dydaktyczne szkół (podręczniki, sprzęt komputerowy, wyposażenie pracowni).

Wsparciem w ramach ww. projektów edukacyjnych objętych zostało szereg jednostek, a mianowicie:

- szkoły podstawowe, gimnazja, licea – wszystkie gminy powiatu + szkoły powiatowe;



- szkoły zawodowe – ZS w Chełmży, ZSS w Chełmży, ZS CKU w Gronowie;
- doskonalenia nauczycieli – gminy Chełmża, Czernikowo, Lubicz, Łubianka, Obrowo i miasto Chełmża.

3.2. Projekty inwestycyjne

W latach 2009 oraz 2010 Powiatowy Zarząd Dróg realizował projekty inwestycyjne, dzięki którym zmodernizowano oraz wyremontowano wiele kilometrów dróg. Szczegółowy wykaz inwestycji drogowych – projektów drogowych przedstawia tabela nr 49.

Tabela 49. Projekty inwestycyjne drogowe

Nazwa	Wartość	Termin rozpoczęcia zadania/robót	Termin zakończenia zadania/robót	Uwagi
Przebudowa drogi powiatowej nr 2019 Chełmża – Brąchnowo - Pigża w km 9+197÷10+743 na dł. 1,546 km	445.486zł.	03.04.2009r.	30.11.2009r.	schetynowka
Przebudowa drogi powiatowej nr 2023C Chełmża-Świętosław-Węgorzyn w km 1+236÷3+036 na dł. 1,800km	1.367.844zł.	22.06.2009r.	30.09.2009r.	RPO WK-P
Przebudowa drogi powiatowej nr 2019C Chełmża-Brąchnowo-Pigża w km 7+097÷9+197 na dł. 2,100 km	1.149.186zł.	17.04.2009r.	31.08.2009r.	RPO WK-P
Przebudowa drogi powiatowej nr 2021 Świerczynki ÷ Kowróż ÷ Ostaszewo w km 5+321÷6+822 na dł. 1,501 km	987.762zł.	21.04.2009r.	30.10.2009r.	RPO WK-P



Przebudowa ciągu komunikacyjnego; drogi powiatowej nr 2132 Sitno-Działyń-Mazowsze-Czernikowo w km 6+259÷16+725; drogi 2044 Czernikowo-Bobrowniki-Włocławek w km 0+815÷5+090 na łączną dł. 14,741 km Czernikowo-Borowniki-Włocławek w km 0+815÷5+090 na łączną długość 11+350 km	5.252.231zł.	10.07.2009r.	30.09.2009r.	schetyńówka -
rzebudowa drogi powiatowej nr 2037 Dobrzejewice – Świętosław - Mazowsze w km 0+000÷7+432 oraz 10+982÷11+551 na dł. 8,001 km”	2.696.547zł.	15.02.2010	31.08.2010r.	schetyńówka
„Przebudowa ciągu komunikacyjnego; drogi powiatowej nr 2099C Brzeźno–Młyniec-Lubicz Górny w km 3+450 do 9+590 oraz drogi powiatowej nr 2035C Młyniec I-Jedwabno-Toruń w km 0+000 do 0+703 na łączną długość 6,843 km”	2.511.339zł.	12.02.2010r.	31.08.2010r.	schetyńówka



Łącznie w okresie minionej kadencji zmodernizowano (wyremontowano) 68,785 km dróg – wartość prac 22.984.777zł., wybudowano i wyremontowano 15,219km chodników – wartość prac 1.752.019zł. oraz wybudowano i wyremontowano 10 drogowych obiektów inżynierskich – wartość 1.958.860zł. Łączna wartość prac jakie zostały wykonane w zakresie infrastruktury technicznej w latach 2006-2010 to kwota 26.695.657zł.

Powiat realizuje również projekt pn „Poprawa bezpieczeństwa na drogach publicznych poprzez wybudowanie dróg rowerowych” – współfinansowany przez Unie Europejską, Europejski Fundusz Rozwoju Regionalnego (do 85% całości środków), zaplanowany na latach 2010 – 2013. Jest to inwestycja o szczególnym znaczeniu dla regionu, która ma na celu przede wszystkim poprawę bezpieczeństwa rowerzystów i mieszkańców powiatu. Projekt obejmuje budowę trzech ścieżek dróg rowerowych: pierwsza na odcinku Toruń – Złotoria – Osiek 12,63 km, z kwotą inwestycji 8,3 mln zł., druga dotyczy odcinka Toruń – Unisław 22,15 km, inwestycja na kwotę 7,7 mln zł., trzecia na odcinku Toruń - Chełmża 34,17 km, z kwotą 23,7 mln zł. Realizacja projektu odbywa się w partnerstwie samorządów: Województwa Kujawsko – Pomorskiego, Powiatu Toruńskiego, Miasta i Gminy Chełmża, Gminy Lubicz, Gminy Łubianka, Gminy Łysomice, Gminy Obrowo oraz Gminy Unisław. Drugą grupę partnerów stanowią następujące instytucje: Zarząd Dróg Wojewódzkich w Bydgoszczy, Powiatowy Zarząd Dróg, Lasy Państwowe, Oddział Miejski PTTK im. Mariana Sydowa w Toruniu.

4. Standaryzacja w domach pomocy społecznej oraz w placówce opiekuńczo – wychowawczej.

W okresie minionej kadencji Powiat Toruński uzyskał zezwolenie na prowadzenie trzech spośród czterech domów pomocy społecznej, dla których jest organem prowadzącym. Powyższe możliwe było dzięki przeprowadzeniu szeregu prac remontowo – budowlanych, adaptacyjnych oraz instalacyjnych, w celu dostosowania pomieszczeń do potrzeb osób niepełnosprawnych i w konsekwencji uzyskaniu wymaganych przepisami standardów usług. Jedynym domem, w którym do chwili obecnej trwają prace mające na celu dostosowanie do wymaganych standardów jest Dom Pomocy Społecznej w Browinie. W roku 2009 Powiat Toruński rozpoczął realizację projektu pn. „Przebudowa i dostosowanie do obowiązujących standardów dla Domów Pomocy Społecznej budynku Zespołu nr 2 DPS w Browinie”. Projekt współfinansowany jest ze środków Europejskiego Funduszu Rozwoju Regionalnego w ramach Regionalnego Programu Operacyjnego Województwa Kujawsko – Pomorskiego, Priorytet III Rozwój infrastruktury społecznej, Działanie 3.2 Rozwój infrastruktury ochrony zdrowia i pomocy społecznej. Zakończenie realizacji projektu przewiduje się na 30 listopada 2010r. Całkowita wartość projektu zgodnie z umową o dofinansowanie wynosi ponad 3 mln złotych. Projekt ma na celu dostosowanie budynku Domu do obowiązujących standardów do końca 2010r.

W okresie minionej kadencji podejmowano również szereg działań mających na celu poprawę warunków bytowych dzieci będących wychowankami Placówki Opiekuńczo – Wychowawczej. Mając powyższe na uwadze Zarząd Powiatu Toruńskiego w 2007 roku podjął decyzję o zakupie oraz zagospodarowaniu nowego obiektu na potrzeby Placówki. Koszt zakupu obiektu to kwota 1.000.000zł., zaś koszt remontu mającego na celu adaptację oraz rozbudowę obiektu na cele placówki opiekuńczo – wychowawczej zamknął się w kwocie 1.854.630zł.

W chwili obecnej Placówka Opiekuńczo – Wychowawcza w Chełmży spełnia wszystkie standardy socjalno-bytowe wymagane przez Ministerstwo Pracy i Polityki Społecznej. W IV kwartale 2010r. Starosta Toruński



planuje wystąpić do Wojewody Kujawsko – Pomorskiego z wnioskiem o wydanie dla Powiatu Toruńskiego zezwolenia na prowadzenia Placówki Opiekuńczo – Wychowawczej w Chełmży na czas nieokreślony.

XI. SŁUŻBY, INSPEKCJE I STRAŻE

Do powiatowej administracji zespolonej poza Starostwem i Urzędem Pracy zalicza się służby inspekcje i straże:

- Komenda Miejska Policji,
- Komenda Miejska Państwowej Straży Pożarnej,
- Powiatowy Inspektor Sanitarny,
- Powiatowy Inspektor Budowlany.

Za wyjątkiem Inspektora Budowlanego, który działa na terenie samego powiatu, pozostałe służby obejmują teren Miasta Torunia i Powiatu Toruńskiego. Służby te składają corocznie sprawozdania ze swej działalności przed Radą Powiatu, Starosta w porozumieniu z Prezydentem Torunia powołuje lub opiniuje kandydatury na szefów tych służb. W sytuacjach powstania zagrożenia mienia i zdrowia lub życia ludzkiego /tzw. sytuacjach kryzysowych/ Starosta kieruje ich funkcjonowaniem i może wydawać polecenia służbowe.

Jednym z wielu zadań powiatu są również zadania związane z szeroko pojętą ochroną ludności, zwłaszcza z reagowaniem kryzysowym na wypadek wystąpienia klęsk żywiołowych. W związku z powyższym, w celu realizacji tych zadań zostały opracowane następujące dokumenty: „Powiatowy Plan Reagowania Kryzysowego” oraz „Powiatowy Plan Obrony Cywilnej”. Pierwszy dokument sporządzono wspólnie z Wydziałem Ochrony Ludności UM Toruń, co wynika z zawartych porozumień o powołaniu i funkcjonowaniu wspólnego dla Miasta Torunia i Powiatu Toruńskiego Zespołu Reagowania Kryzysowego. W opracowaniu i aktualizacji tego i podobnych dokumentów pracownicy zajmujący się problematyką zarządzania kryzysowego i ochrony ludności ściśle współpracują z Wydziałem Ochrony Ludności UM Toruń, KM Policji, KM PSP, gminami, inspekcjami i innymi jednostkami organizacyjnymi funkcjonującymi w systemie bezpieczeństwa. Przedmiotem tej współpracy jest także problematyka monitorowania, prognozowania i analizowania zagrożeń oraz planowanie i prowadzenie ćwiczeń z zakresu ratownictwa i bezpieczeństwa publicznego.

W celu podniesienia sprawności i skuteczności działania służb ratunkowych corocznie przekazywany jest sprzęt ratunkowy dla jednostek OSP z terenu powiatu, a także dokonywane są zakupy wyposażenia dla Komendy Miejskiej Policji w Toruniu.

W ramach Programu Zapobiegania Przystępczości oraz Ochrony Bezpieczeństwa Obywateli i Porządku Publicznego dla Gminy Miasta Toruń i powiatu Toruńskiego każdego roku przed sezonem letnim dokonywany jest wspólnie z WOPR, KMP w Toruniu oraz PSSE w Toruniu przegląd kąpielisk strzeżonych na akwenach powiatu, pod kątem bezpieczeństwa i porządku.

Starostwo Powiatowe w Toruniu od 2008 roku włącza się do akcji „Kamizelka dla pierwszaka”. Jest to wspólna akcja władz samorządowych z terenu powiatu oraz inicjatora i koordynatora akcji - Komendę Miejską Policji w Toruniu. Celem akcji jest wyposażenie przede wszystkim dzieci klas pierwszych w kamizelki odblaskowe. Corocznie z budżetu Powiatu na ten cel przeznaczane jest około 2 tys. zł.



W zakresie działań profilaktyczno-informacyjnych realizowanych w ramach Programu „Bezpieczne wakacje” Starostwo Powiatowe w Toruniu wydaje corocznie 2000 egz. broszurki przybliżającej zasady bezpiecznego wypoczynku pt. „Bezpieczne wakacje”. Broszurki te otrzymują m.in. gminy Powiatu Toruńskiego, Komenda Miejska Policji i Wodne Ochotnicze Pogotowie Ratunkowe.

W celu poprawy bezpieczeństwa w drodze do i ze szkoły w wielu miejscowościach -w miejscach dużego natężenia ruchu pieszego, w szczególności w pobliżu szkół – wspólnie, w partnerstwie z gminami wykonano niespełna 14 tyś mb. chodników.

W ramach realizacji zadań obronnych, w bieżącej kadencji opracowano „Plan operacyjny funkcjonowania Powiatu Toruńskiego w warunkach zewnętrznego zagrożenia bezpieczeństwa państwa i w czasie wojny”, „Plan przygotowań publicznej i niepublicznej służby zdrowia powiatu toruńskiego na potrzeby obronne państwa”, „Plan ochrony zabytków na wypadek konfliktu zbrojnego i sytuacji kryzysowych dla powiatu toruńskiego” oraz „Dokumentację stałego dyżuru Starosty Toruńskiego”. Ponadto opracowano znowelizowaną dokumentację „Akcji Kurierskiej”, w której określono zadania, siły i środki do mobilizacyjnego powołania rezerw osobowych i rzeczowych na potrzeby Sił Zbrojnych.

W ramach powszechnej samoobrony popularyzowana jest również wiedza na temat obrony cywilnej, zwłaszcza wśród dzieci i młodzieży, dla której m.in. organizuje się coroczne konkursy pn. „Bezpieczne życie”.

Obowiązkiem Wydziału Organizacyjnego i Spraw Obywatelskich jest coroczne organizowanie i przeprowadzanie kwalifikacji wojskowej (przy współpracy z Kujawsko-Pomorskim Urzędem Wojewódzkim, gminami oraz Wojskową Komendą Uzupelnień).

XII. Funkcjonowanie Rady Powiatu

1. Skład Rady Powiatu Toruńskiego w kadencji 2006 – 2010

Radę Powiatu trzeciej kadencji tworzy 21 radnych:

1. Arkadiusz Adamek – Przewodniczący Komisji Rolnictwa, Leśnictwa i Ochrony Środowiska,
2. Janina Brończyk – Wiceprzewodnicząca Komisji Edukacji, Kultury i Sportu,
3. Waław Filar – Członek Komisji Zdrowia i Opieki Społecznej oraz Komisji Infrastruktury Komunalnej,
4. Mirosław Graczyk – Starosta Toruński,
5. Wiaczesław Jarmulski - Wiceprzewodniczący Komisji Zdrowia i Opieki Społecznej oraz członek Komisji Budżetu i Finansów,
6. Zofia Karpa – Przewodnicząca Komisji Zdrowia i Opieki oraz Wiceprzewodnicząca Komisji Budżetu i Finansów,
7. Grzegorz Karpiński – Przewodniczący Komisji Budżetu i Finansów oraz członek Komisji Rewizyjnej,
8. Wiesław Kazaniecki – Wiceprzewodniczący Komisji Rolnictwa, Leśnictwa i Ochrony Środowiska oraz członek Komisji Rewizyjnej,



9. Barbara Kisielewska – Przewodnicząca Komisji Edukacji, Kultury i Sportu oraz członek Komisji Rewizyjnej,
10. Janusz Kononiuk – Przewodniczący Komisji Rewizyjnej oraz członek Komisji Rolnictwa, Leśnictwa i Ochrony Środowiska,
11. Mirosław Kwiatkowski – Wiceprzewodniczący Komisji Infrastruktury Komunalnej oraz członek Komisji Rolnictwa, Leśnictwa i Ochrony Środowiska,
12. Eugeniusz Lewandowski – Przewodniczący Komisji Statutowo – Regulaminowej oraz członek Komisji Budżetu i Finansów,
13. Kazimierz Lewandowski – Przewodniczący Komisji Infrastruktury Komunalnej oraz Wiceprzewodniczący Komisji Rewizyjnej,
14. Dariusz Meller – Wicestarosta Toruński,
15. Mirosław Nawrotek – Wiceprzewodniczący Rady Powiatu Toruńskiego,
16. Henryk Preuss – Wiceprzewodniczący Komisji Statutowo – Regulaminowej oraz członek Komisji Edukacji, Kultury i Sportu,
17. Andrzej Siemianowski – Przewodniczący Rady Powiatu Toruńskiego,
18. Sławomir Słowik – Wiceprzewodniczący Rady Powiatu Toruńskiego,
19. Jan Surdyka – Członek Zarządu Powiatu Toruńskiego,
20. Leszek Syroka – Członek Zarządu Powiatu Toruńskiego,
21. Tomasz Zakrzewski – Członek Zarządu Powiatu Toruńskiego.

2. Działalność Rady Powiatu

Pierwsza sesja Rady Powiatu odbyła się 24 listopada 2006 r., na której dokonano wyboru Przewodniczącego Rady powiatu oraz Wiceprzewodniczących Rady. Ponadto wybrano Starostę Toruńskiego, Wicestarostę oraz Członków Zarządu. Przyjęto również uchwałę w sprawie wygaśnięcia mandatu radnego Jerzego Zająkały. Podczas drugiej sesji w dniu 13 grudnia 2006 r., radny Janusz Kononiuk, który wstąpił w miejsce wygasłego mandatu radnego Zająkały, złożył ślubowanie. Ustalono również składy osobowe komisji stałych Rady Powiatu.

Tabela 50. Liczba sesji oraz podjętych uchwał w latach 2006 – I półr. 2010

Rok	2006	2007	2008	2009	I półr. 2010
Ilość sesji	3	8	8	8	4
Ilość uchwał	19	57	58	39	23

W czasie czteroletniej kadencji Rada Powiatu zajmowała się szeregiem spraw, które są w jej kompetencji zgodnie z ustawą ustrojową. Spośród licznie podjętych uchwał można wyróżnić następujące grupy:

- a) stanowienie prawa miejscowego, w tym statutu powiatu,
- b) wybór i odwołanie zarządu oraz ustalenie wynagrodzenia jego przewodniczącego,
- c) rozpatrywanie sprawozdań z działalności zarządu, w tym działalności finansowej,



- d) uchwalanie budżetu powiatu,
- e) rozpatrywanie sprawozdania z wykonania budżetu oraz podejmowanie uchwał w sprawie udzielenia lub nieudzielenia absolutorium dla zarządu z tego tytułu,
- f) uchwały w sprawach majątkowych powiatu dotyczących:
 - 4 uchwały dot. zasad nabycia, zbycia i obciążenia nieruchomości oraz ich wydzierżawiania lub wynajmowania na okres dłuższy niż 3 lata
 - 3 uchwały dot. zaciągania długoterminowych pożyczek i kredytów,
 - 2 uchwały dot. tworzenia, przekształcenia i likwidacji jednostek organizacyjnych,
- g) uchwały w sprawie przyjęcia zadań z zakresu administracji rządowej – 3 uchwały,
- h) uchwalenie powiatowego programu zapobiegania przestępczości oraz ochrony bezpieczeństwa obywateli i porządku publicznego – 1 uchwała,
- i) uchwały w sprawie zasad udzielania stypendiów dla uczniów i studentów – 1 uchwała.

Ponadto Rada Powiatu m.in.:

- powołała Powiatowego Rzecznika Konsumentów,
- wprowadziła zakaz używania silnikowych jednostek pływających na jeziorach Powiatu Toruńskiego,
- uchwaliła statuty dla jednostek organizacyjnych powiatu.

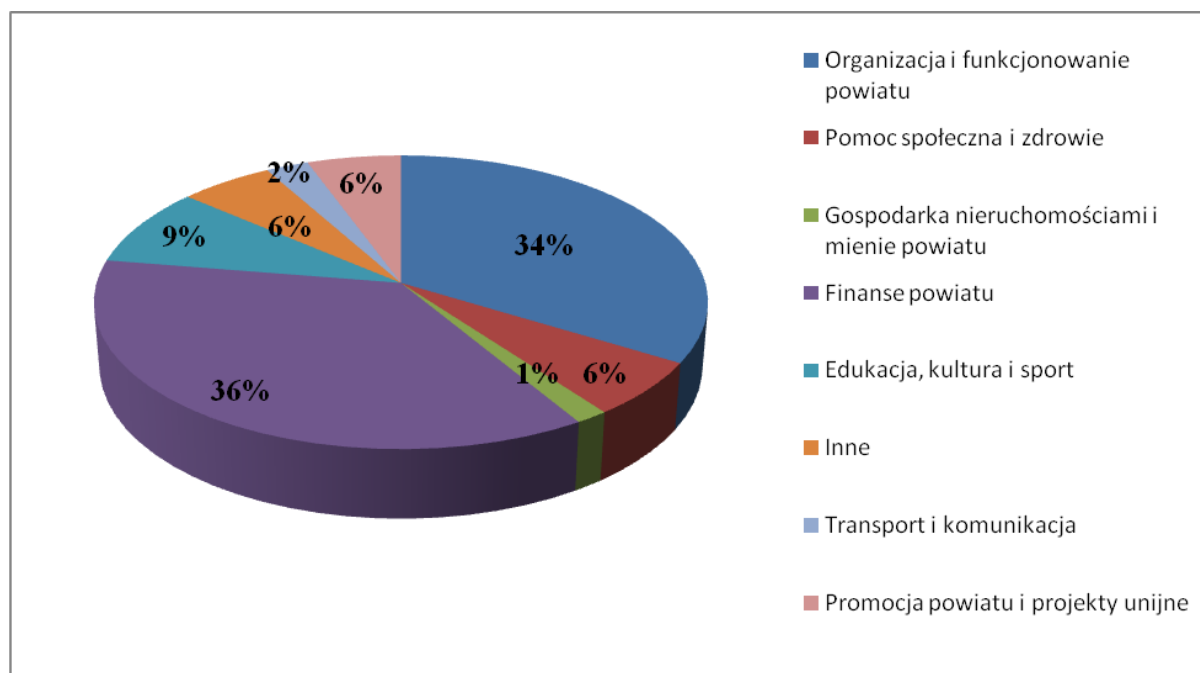
W związku z możliwością ubiegania się o środki zewnętrzne na realizację zadań Rada Powiatu podjęła 11 uchwał związanych z przystąpieniem do realizacji projektów ze środków unijnych.

W trakcie czteroletniej kadencji Rada wydała dwie opinie:

1. Pozytywną o projekcie uchwały Nr XIII/183/07 Rady Miasta Bydgoszczy w sprawie przekształcenia Samodzielnego Publicznego Zakładu Opieki Zdrowotnej Wielospecjalistycznego Szpitala Miejskiego im. dr E. Warmińskiego w Bydgoszczy polegającego na likwidacji niektórych komórek działalności podstawowej (Uchwała Nr VIII/46/07 z dnia 27.08.2007 r.).
2. Pozytywną o projekcie uchwały Rady Miasta Torunia w sprawie likwidacji samodzielnego zakładu opieki zdrowotnej Miejskiego Ośrodka Rehabilitacji Dzieci i Młodzieży w Toruniu (Uchwała Nr XXVIII/181/10 z dnia 17.02.2010 r.).



Wykres 7. Zestawienie tematyczne podjętych uchwał w latach 2006 – 2010



*dane na podstawie Rejestru uchwał Rady Powiatu

3. Praca radnych w komisjach stałych Rady Powiatu

Radni uczestniczyli w pracach siedmiu stałych komisjach, które Rada Powiatu powołała podczas pierwszej Sesji III kadencji. Do stałych zadań nałożonych na wszystkie komisje należy przygotowywanie i opiniowanie projektów uchwał Rady Powiatu, a także rozpatrywanie innych spraw przekazywanych przez Zarząd, Radę czy inne komisje, sprawowanie kontroli nad realizacją podjętych uchwał oraz przyjmowanie i analizowanie skarg i wniosków mieszkańców powiatu, dotyczących funkcjonowania Powiatu, działalności Rady i Zarządu.

To praca społeczna, kontakty z mieszkańcami stanowią podstawę pracy radnych, bowiem sprawy nurtujące naszych mieszkańców omawiane są właśnie na posiedzeniach roboczych poszczególnych komisji, często też przenoszone na sesje w drodze uchwał.

Tabela 51. Ilość posiedzeń poszczególnych komisji stałych w latach 2006 – I półr. 2010

L.p.	Nazwa Komisji	2006	2007	2008	2009	I półr. 2010r.	Łącznie
1.	Komisja Budżetu i Finansów	1	11	13	11	4	
2.	Komisja Edukacji, Kultury i Sportu	0	8	10	14	9	
3.	Komisja Infrastruktury	0	6	5	4	4	



	Komunalnej						
4.	Komisja Rewizyjna	0	10	9	5	4	
5.	Komisja Rolnictwa, Leśnictwa i Ochrony Środowiska	0	8	8	7	4	
6.	Komisja Statutowo – Regulaminowa	1	3	5	5	2	
7.	Komisja Zdrowia i Opieki Społecznej	0	8	7	5	4	

3.1. Komisja Budżetu i Finansów

Głównym zadaniem Komisji jest czuwanie nad sytuacją finansową powiatu. Komisja co roku wysłuchiwała informacji na temat przebiegu realizacji dochodów i wydatków budżetowych w rozbiciu na kwartały, półrocza, a także na koniec roku budżetowego pod kątem absolutorium dla Zarządu. Radni często podejmowali się analizy przebiegu wykonania wydatków zapisanych w planach budżetowych poszczególnych jednostek organizacyjnych Powiatu. Ponadto Komisja zajmowała się możliwościami finansowymi powiatu w zakresie pomocy społecznej, stypendialnej, łagodzenia skutków bezrobocia czy wspierania osób niepełnosprawnych goszcząc na swych posiedzeniach Dyrektora Powiatowego Centrum Pomocy Rodzinie oraz Dyrektora Powiatowego Urzędu Pracy dla Powiatu Toruńskiego.

3.2. Komisja Edukacji, Kultury i Sportu

Komisja na bieżąco śledziła imprezy oświatowe, kulturalne i sportowe organizowane na terenie Powiatu, zapoznała się z działalnością i problemami poszczególnych jednostek oświatowych, w tym także wydała pozytywne opinie w zakresie zakładania i przekształcania szkół w powiecie. Komisja na posiedzeniach analizowała potrzeby i możliwości pomocy socjalnej dla uczniów szkół powiatu toruńskiego. Przed każdym nowym rokiem szkolnym członkowie komisji goszcząc w szkołach powiatu zapoznawali się ze stopniem przygotowania placówek do rozpoczęcia kształcenia dzieci i młodzieży. Ponadto Komisja sprawdziła funkcjonowanie Placówki Opiekuńczo – Wychowawczej w nowym obiekcie, złożyła również wizytę w Fundacji „Piękniejszego Świata”. Stałym elementem posiedzeń Komisji w tej kadencji były uchwały Rady dotyczące stypendiów dla dzieci, młodzieży i studentów w ramach Europejskiego Funduszu Stypendialnego. Wykonywali też bieżącą działalność patronacką nad imprezami oświatowymi, kulturalnymi i sportowymi odbywającymi się na terenie powiatu. Na posiedzeniach Komisji gościli m.in. Dyrektorzy jednostek powiatu Toruńskiego, Prezes Powiatowego Szkolnego Związku Sportowego, Dyrektor Powiatowej i Miejskiej Biblioteki Publicznej w Chełmży oraz Naczelnik Wydziału Edukacji i Spraw Społecznych Starostwa Powiatowego.



3.3. Komisja Infrastruktury Komunalnej

Członkowie Komisji analizowali Strategię Rozwoju Powiatu w zakresie drogownictwa. Monitorowali zdarzenia drogowe, stopień bezpieczeństwa dróg pod względem technicznym, śledzili także działania podejmowane przez Powiatowy Zarząd Dróg w Toruniu, w tym realizację zadań zimowego utrzymania dróg. Komisja dokonywała oceny gospodarki mieniem komunalnym powiatu, zasad sprzedaży, dzierżawy gruntów i najmu lokali. Członkowie Komisji aktywnie uczestniczyli w pracach nad Programem modernizacji dróg powiatowych. Analizie poddawane było również wykonanie budżetu w dziale Transport i wnioski samorządów gminnych do projektu budżetu dotyczące zadań drogowych. Gościem na posiedzeniach Komisji był m.in. Dyrektor Powiatowego Zarządu Dróg oraz Naczelnik Wydziału Komunikacji i Transportu Starostwa Powiatowego.

3.4. Komisja Rewizyjna

Komisja, zgodnie z posiadanymi uprawnieniami, kontrolowała wybrane jednostki organizacyjne powiatu. Przedmiotem analizy były złożone i zatwierdzone przez Zarząd do realizacji wnioski w ramach PFOŚiGW, środki finansowe wydatkowane na zakup sprzętu i materiałów przez Powiatowy Zarząd Dróg w Toruniu oraz środki zaoszczędzone z tytułu zmniejszonych zakupów materiałów opałowych, jak również inwestycje wykonane w Zespole Szkół CKU w Gronowie, Domu Pomocy Społecznej w Browinie, Pigży, Zespole Szkół w Chełmży oraz w budynku przy ul. Gen. Hallera 25 w Chełmży. Ponadto Komisja analizowała przebieg realizacji podjętych w III kadencji uchwał Rady i Zarządu, oceniała sytuację finansową powiatu. Radni zapoznali się z rejestrem skarg i wniosków Starostwa. Komisja co roku badała przebieg realizacji budżetu w kontekście opracowania wniosku o absolutorium dla Zarządu.

3.5. Komisja Rolnictwa, Leśnictwa i Ochrony Środowiska

Komisja zapoznała się z informacją Powiatowego Lekarza Weterynarii o stanie bezpieczeństwa sanitarno – weterynaryjnego w powiecie, o stanie zagrożenia epizootycznego oraz wymogach weterynaryjnych dla gospodarstw hodowlanych. Podczas wizyty w Kujawsko – Pomorskim Ośrodku Doradztwa rolniczego członkowie Komisji zapoznali się z możliwościami wsparcia rolnictwa ze środków unijnych oraz funkcjonowaniem szkół rolniczych na terenie powiatu. Komisja poruszyła tematy związane z wykorzystaniem biomas, biogazu i biopaliw ciekłych oraz możliwością produkcji na terenie powiatu. Ponadto Komisja zajęła się tematem dot. ochrony gruntów, zalesienia powiatu toruńskiego, dopłat obszarowych i rent strukturalnych, dopłat bezpośrednich, ONW, programów rolno – środowiskowych. Zapoznali się z przepisami i zasadami obrotu mięsem w granicach oraz poza granicami UE. Komisja omawiała przepisy prawa wodnego w zakresie pozwoleń wodno – prawnych na pobór wody i odprowadzanie ścieków. Wielokrotnie dokonywano wnikliwej analizy środków Powiatowego Funduszu Ochrony Środowiska i Gospodarki Wodnej. Podczas posiedzeń gościli m.in. Powiatowy Lekarz Weterynarii, Kierownik Biura ARiMR, Wojewódzki Inspektor Jakości Handlowej Artykułów Rolno – Spożywczych, Prezes Zarządu Spółdzielczego Zrzeszenia Marketingowego Producentów Drobiu.



3.6. Komisja Statutowo – Regulaminowa

Komisja obradowała w miarę potrzeb w zakresie opiniowania i weryfikacji spraw związanych z organizacją i funkcjonowaniem powiatu. Opiniowane przez Komisję uchwały dotyczyły: składu Powiatowej Rady Zatrudnienia, delegowania radnego do wspólnej dla Miasta i Powiatu Komisji Bezpieczeństwa, powołania Powiatowego Rzecznika Konsumentów, wyboru delegata do Zgromadzenia Ogólnego Związku Powiatów Polskich, uchwalenia Regulaminu Organizacyjnego Starostwa i zmian w Statucie Powiatu Toruńskiego, zmiany składów osobowych komisji stałych rady i wyboru Przewodniczącego Komisji Zdrowia (..) oraz Wiceprzewodniczącego Komisji Rewizyjnej, ustalenia wzoru odznaki honorowej „ZA ZASŁUGI DLA POWIATU TORUŃSKIEGO”, sposobu noszenia oraz zasad i trybu jej nadawania oraz uchwalenia zmian w statutach dla jednostek organizacyjnych powiatu.

3.7. Komisja Zdrowia i Opieki Społecznej

Komisja analizowała programy naprawcze Domów Pomocy Społecznej mające pomóc w osiągnięciu wymogów standaryzacyjnych określonych przepisami unijnymi. Komisja przez okres całej kadencji wiele uwagi poświęcała problematyce osób niepełnosprawnych. Zasięgała informacji Dyrektora PUP dot. struktury bezrobocia oraz zanalizowała wykorzystanie środków Funduszu Pracy i innych programów w 2006 roku. Ponadto Komisja zajęła się informacją nt. stanu bezpieczeństwa sanitarnego Powiatu przedstawioną przez Powiatowego Inspektora Sanitarnego. Radni zapoznali się z działalnością Szpitala Powiatowego sp. z o.o. w Chełmży, Placówki Opiekuńczo – Wychowawczej, Domów Pomocy Społecznej oraz Zakładu Opiekuńczo – Leczniczego. Komisja wysłuchała informacji dotyczącej bezrobocia w Powiecie Toruńskim również w perspektywie kryzysu gospodarczego na świecie. Podczas posiedzeń gościli m.in. Przewodnicząca Powiatowego Zespołu ds. orzekania o Niepełnosprawności, Dyrektor Powiatowego Urzędu Pracy oraz Dyrektorzy DPS-ów.

XIII. STRATEGIA ROZWOJU POWIATU TORUŃSKIEGO - REALIZACJA 2006-2010

Strategia Rozwoju Powiatu przygotowana przez liderów społeczności lokalnej pod kierunkiem Toruńskiej Agencji Rozwoju Regionalnego S.A. obejmuje lata 2001-2010. Obecny rok jest ostatnim rokiem jej obowiązywania, w związku z czym trwają prace nad opracowaniem nowego dokumentu.

Strategia została opracowana przy wykorzystaniu Metody Aktywnego Planowania Strategii, opartej o analizę problemów i analizę celów, a następnie proces szczegółowego planowania (Przeгляд Planowania Strategii). Celem strategicznym rozwoju powiatu toruńskiego (o randze misji rozwoju) wskazanym przez grupę lokalnych ekspertów jest *Zasobny Powiat*.

W dniu dzisiejszym, już pod koniec okresu realizacji obowiązującej Strategii, większość zadań została zrealizowana lub jest w trakcie realizacji. Zadania niezrealizowane, to głównie te, na które powiat nie ma żadnego wpływu, zaś ich umieszczenie w Strategii było skutkiem przyjęcia zbyt ambitnych lub wykraczających poza kompetencje samorządu powiatowego założeń, co wynikało z faktu tworzenia tego typu dokumentu po raz pierwszy. W opisie realizacji strategii zostały zamieszczone wszystkie zadania przyjęte przez Radę Powiatu w 2000 roku. Zadania, które były niemożliwe do wykonania przez powiat zostały przedstawione jako zadania



niewykonane.

1. Poziom edukacji na poziomie standardów krajowych

1.1. Dobra baza oświatowa

Poziom realizacji strategii w zakresie poprawy bazy oświatowej w szkołach dla których powiat jest organem prowadzącym został opisany w rozdziale IV.3 W okresie minionej kadencji wszystkie założenia zostały zrealizowane, przede wszystkim stworzono pracownie dydaktyczne do nauki nowych zawodów, a także oddano do użytku nowe pracownie komputerowe.

1.2. Wykształcona kadra pedagogiczna

- doskonalenie zawodowe nauczycieli realizowano w ramach projektu „Nauczyciel uczący się – podniesienie kwalifikacji kadr systemu oświaty z terenu byłego województwa toruńskiego w latach 2008 i 2009”. W kursach, tzw. krótkich formach doskonalenia zawodowego, wzięło udział 782 nauczycieli i pracowników administracji oświatowej z 31 jst, w tym z powiatu toruńskiego – 72 osoby. Wartość projektu – 840 tys. zł, w tym dofinansowanie z Europejskiego Funduszu Społecznego 713 tys. złotych.

1.3. Dostosowanie systemu oświaty do kreowania aktywnych postaw społecznych.

System stypendiów dla zdolnych uczniów z Powiatowego Funduszu Stypendialnego. Obecnie jest to stypendium dla uczniów szkół ponadgimnazjalnych za bardzo dobre wyniki osiągnięte za naukę i co najmniej bardzo dobre zachowanie w wysokości co najmniej 100 zł. miesięcznie.

Wysokość funduszu wynosząca w latach 2006- 2008 - 40. 000 zł w skali roku została zwiększona w 2009 r. do 59.800 zł i w 2010 r. do 69. 000 zł.

W poszczególnych latach szkolnych ze stypendium z PFS skorzystała następująca liczba uczniów:

2005/2006 - 46

2006/ 2007- 80

2007/2008 – 38

2008/2009 – 46

2009/2010 – 65

2010/2011 - 75.

W roku szkolnym 2006/2007 realizowana była trzecia już edycja programu stypendialnego dla uczniów szkół ponadgimnazjalnych finansowanego z Europejskiego Funduszu Społecznego i koordynowanego przez Powiat Toruński. W roku szkolnym 2006/2007 stypendium otrzymało 5181 uczniów - wysokość stypendium wyniosła 250 zł miesięcznie, stypendium wypłacane było przez okres 10 miesięcy. Całościowa wartość projektu wyniosła 9.608.431,68 PLN. Ze szkół Powiatu Toruńskiego stypendia wypłacono 132 osobom – 115 ZS, CKU w Gronowie oraz 17 ZS w Chełmży.

1.4. System edukacji dostosowany do rynku pracy

- Powiat Toruński, jako jedyny w województwie, zdobył grant i jest liderem innowacyjnego projektu „Szkoła innowacyjna i konkurencyjna – dostosowanie oferty szkolnictwa zawodowego do wymagań lokalnego rynku pracy”. Wartość projektu to 3.571.073,60 zł, w tym dofinansowanie z EFS i BP - 3.571.073,60 zł. Realizacja projektu odbywać się będzie w latach 2010-2013. Głównym celem jest poprawa współpracy i komunikacji pomiędzy sektorem szkolnictwa zawodowego a lokalnym rynkiem pracy tak aby wzajemnie spełniały one



swoje potrzeby w znacznie większym stopniu niż dotychczas. Efektem ma być poprawa jakości przygotowania absolwentów szkół zawodowych do wejścia na rynek pracy.

- Dodatkowo w celu wzmocnienia oferty edukacyjnej szkolnictwa zawodowego i dostosowania jej do realiów rynku pracy pozyskano środki z Europejskiego Funduszu Społecznego, w wyniku czego zrealizowane zostały dwa projekty edukacyjne w ramach działania 9.2 POKL:

Projekt „Podniesienie atrakcyjności i jakości szkolnictwa zawodowego na terenie województwa kujawsko-pomorskiego w roku szkolnym 2008/2009”, realizowany w partnerstwie z 23 jst, na łączną kwotę 2 mln zł, obejmował zajęcia pozalekcyjne przygotowujące do uzyskania Europejskiego Certyfikatu Umiejętności Komputerowych. Pracodawca w dowolnym kraju UE, zatrudniając posiadacza Certyfikatu, ma pewność, że jego pracownik będzie efektywnie wykorzystywał możliwości, jakie niesie sobą technologia informatyczna. Certyfikaty uzyskało 842 uczniów, w tym 24 uczniów z powiatu toruńskiego.

Projekt „Lepsza szkoła, lepszy zawód – wzmocnienie oferty edukacyjnej szkolnictwa zawodowego w powiecie toruńskim w roku szkolnym 2009/2010” realizowany był w trzech szkołach powiatu na kwotę 385 tys. zł dla 328 uczniów. Projekt obejmował realizację zajęć pozalekcyjnych rozwijających kompetencje kluczowe, a więc zalecanych przez Parlament Europejski umiejętności potrzebnych do samorealizacji i zatrudnienia (j.angielski i niemiecki biznesowy, przedsiębiorczość, księgowość komputerowa, carving) oraz realizację zajęć wyposażających uczniów w zupełnie nowe umiejętności przydatne na rynku pracy (spawanie). Uczniowie objęci byli również wsparciem doradców zawodowych. Ponadto 6 nauczycieli poprzez szkolenie zostało przygotowanych do prowadzenia zajęć z carvingu.

2. Wykorzystane walory turystyczno – krajoznawcze

2.1. Właściwa baza hotelowo – turystyczna

Budowa hoteli, pensjonatów, restauracji - Działania powiatu w tym zadaniu ograniczają się do monitoringu i tworzenia przyjaznego klimatu dla tej branży. W sprawozdaniu za ubiegłą kadencję podano, iż w 2000 r. w Powiecie było 121 miejsc hotelowych, w latach 2000- 2006r. przybyło 174 miejsc. W latach 2006-2010 powstawały na terenie powiatu nowe i rozbudowywały się istniejące obiekty. Wg danych GUS za lata 2008-2009 na terenie Powiatu Toruńskiego istniało 10 obiektów zbiorowego zakwaterowania, w tym 6 całorocznych, z 426 miejscami noclegowymi, w tym 283 całorocznymi. Biorąc pod uwagę dane dotyczące wykorzystania pokoi na poziomie 35,3% i miejsc noclegowych na poziomie 25,2%, osiągnięty poziom rozwoju bazy noclegowej uznać należy za pokrywający, trudna do oszacowania jest ilość punktów gastronomicznych, zauważalny jest przyrost miejsc gastronomicznych szczególnie przy trasach tranzytowych. Dane: GUS.

2.2. Rozwinięta agroturystyka

Szkolenie rolników w zakresie agroturystyki - Szkolenia z zakresu agroturystyki prowadzi Kujawsko-Pomorski Ośrodek Doradztwa Rolniczego filia w Przysieku oraz inne instytucje, w tym Lokalne Grupy Działania.

2.3. Aktywna promocja turystyczna powiatu

W ciągu ostatnich czterech lat przygotowano i opublikowano liczne materiały turystyczno-krajoznawcze. We współpracy z Lokalną Organizacją Turystyczną w Toruniu, Oddziałem Miejskim PTTK w Toruniu oraz



Fundacją „Ziemia Gotyku” wydany został cieszący się dużą popularnością i będący pierwszym takim opracowaniem w historii powiatu *Przewodnik turystyczny po powiecie toruńskim* (3000 szt.). Na zasadzie sponsoringu wydana została mapka powiatu z folderem informacyjnym (2000 szt.), ponadto Powiat promowany był w wydaniu mapy województwa. Wydana została również publikacja w dwujęzycznym (polski/angielski) rozpoczynającym działalność na naszym rynku wydawnictwie „Welcome to Toruń & kujawsko-pomorskie” (10.000 szt. + gratis wydruk w wydaniu ogólnopolskim - identyczny nakład).

Walory turystyczne powiatu promowane są na łamach Miesięcznika Powiat Toruński, ze szczególnym uwzględnieniem publikowanych w nim artykułów PTTK. Od 2008 roku na łamach wakacyjnego miesięcznika pojawia się konkurs fotograficzny z wartościowymi nagrodami rzeczowymi, „Czy znasz nasz Powiat?” promujący odwiedzanie ciekawych miejsc na jego terenie. W roku 2009 wsparto i promowano pionierską inicjatywę jednego z biur podróży, polegającą na promocji kilkudniowych wycieczek z przewodnikiem „Toruń i okolice” (folder reklamowy).

Starostwo uczestniczyło w licznych targach turystycznych i imprezach promocyjnych o wymiarze lokalnym i regionalnym oraz przekazywało materiały na targi ogólnopolskie i krajowe, w których uczestniczy samorząd województwa oraz Lokalna Organizacja Turystyczna.

Promocja walorów turystycznych Powiatu odbywa się ponadto poprzez współpracę z lokalnymi mediami oraz przez stronę internetową www.powiattorunski.pl zakładka Turystyka.

2.4. Duża ilość imprez sportowo – kulturalnych

Corocznie opracowywane są kalendarze powiatowych i gminnych imprez kulturalnych i sportowych, dostępne w formie drukowanej oraz na stronie internetowej Powiatu Systematycznie zwiększa się ilość imprez organizowanych przez różne podmioty: stowarzyszenia, samorządy, gminy.

Każdego roku Powiatowy Szkolny Związek Sportowy w Toruniu jest organizatorem imprez sportowych o randze powiatowej dla dzieci i młodzieży ze szkół podstawowych, gimnazjalnych i ponadgimnazjalnych. W latach 2006 – 2010 w ramach działalności Stowarzyszenia zorganizowano 168 imprez sportowych, w których brało udział około 14 000 młodych sportowców. O przebiegu i wynikach organizowanych przez PSZS w Toruniu zawodach przeczytać można na stronie internetowej www.powiattorunski.pl oraz w Miesięczniku „Powiat Toruński” W roku 2009 PSZS zorganizował uroczystości z okazji 10-lecia Powiatowego Szkolnego Związku Sportowego w Toruniu (Lubicz) podczas których wyróżniono i odznaczono najlepszych powiatowych sportowców.

3. Dobrze rozwinięta sieć infrastruktury technicznej

3.1. Pełny dostęp do internetu łącznie z umiejętnościami

Przeszkolenie 1000 osób do aktywnego korzystania z internetu – obecnie dostęp do Internetu stał się dobrem powszechnym dostępnym nieomalże dla każdego. Szkoły wszystkich poziomów mają w swoich programach nauczania zajęcia komputerowe obejmujące m. in. obsługę Internetu. Dodatkowo w ramach projektu „Podniesienie atrakcyjności i jakości szkolnictwa zawodowego na terenie województwa kujawsko-pomorskiego w roku szkolnym 2008/2009”, realizowanego ze środków EFS, 842 uczniów szkół zawodowych (w tym 24 z powiatu toruńskiego) ukończyło kurs, zdało egzaminy i uzyskało Europejski Certyfikat Umiejętności Komputerowych, będący jednolitym i obiektywnym w całej Europie miernikiem umiejętności posługiwania się komputerem i Internetem. Uczniowie korzystają również z zajęć



komputerowych oferowanych w ramach realizowanych przez Starostwo projektów z dofinansowaniem EFS.

Kursy tego typu prowadzone są również przez Powiatowy Urząd Pracy (więcej danych w podpunkcie 9.1) oraz inne instytucje.

3.2. Modernizacja i utrzymanie we właściwym stanie technicznym dróg

Poziom realizacji strategii w zakresie modernizacji i utrzymania we właściwym stanie technicznym dróg powiatowych został szczegółowo opisany w rozdziale V. W okresie minionej kadencji zmodernizowano (wyremontowano) 68,785 km dróg – wartość prac 22.984.777zł., wybudowano i wyremontowano 15,219km chodników – wartość prac 1.752.019zł. oraz wybudowano i wyremontowano 10 drogowych obiektów inżynierskich – wartość 1.958.860zł. Łączna wartość prac jakie zostały wykonane w okresie 2006-2010 to kwota 26.695.657zł.

3.3. Zabezpieczenie energetyczne terenów inwestycyjnych

Posiadanie bilansu zapotrzebowania energetycznego powiatu – Nie jest znane zapotrzebowanie energetyczne dla potrzeb realizowanych inwestycji. Brak perspektywicznych planów rozwoju gmin oraz przestrzennego zagospodarowania gmin z przeznaczeniem terenów pod inwestycje nie pozwala na sporządzenie bilansu zapotrzebowania. Decyzje lokalizacyjne dla powstających inwestycji powstają na indywidualne zapotrzebowanie inwestorów.

4. Rozwinięta przedsiębiorczość

4.1. Tworzenie inkubatora przedsiębiorczości

- *Powołanie inkubatora* - Nie został utworzony inkubator przedsiębiorczości na terenie powiatu.
- *Szkolenie dla potrzeb aktywności w działalności gospodarstw w zakresie przedsiębiorczości* – Starostwo i jednostki nie prowadziły szkoleń w tym zakresie. Szkolenia takie przeprowadził Kujawsko-Pomorski Ośrodek Doradztwa Rolniczego filia w Przysieku oraz inne instytucje.

4.2. Tworzenie struktur integracyjno – kooperacyjnych

- *Biura rachunkowo konsultingowe* - Na terenie powiatu powstały liczne biura o charakterze rachunkowo-konsultingowym, prowadzą je organizacje pozarządowe oraz osoby prywatne.
- *Spółdzielnie grup producenckich* - Producenci, prowadzący na terenie powiatu toruńskiego produkcję w systemach jakości żywności w odniesieniu do określonych produktów lub sposobu produkcji, mogą działać w formie grupy producentów. Doradztwem w zakresie tworzenia grup producentów zajmuje się Agencja Rynku Rolnego, pomocny w tym zakresie pozostaje także Kujawsko-Pomorski Ośrodek Doradztwa Rolniczego filia w Przysieku. Obecnie na terenie powiatu toruńskiego funkcjonują grupy producentów rolnych oraz grupy producentów owoców i warzyw. Łącznie jest ich 11. Działają tu sześciu producentów ziarna zbóż i nasion roślin oleistych (gminy: Zawieś Wielka, Chełmża, Łysomice) oraz po jednym producencie drobiu żywego (gmina Lubicz), trzody chlewnej (gmina Lubicz), buraków cukrowych (gmina Zławieś Wielka), materiału siewnego (gmina Czernikowo), owoców i warzyw (gmina Zawieś Wielka).



5. Powiat atrakcyjnym rynkiem inwestycyjnym

5.1. Przyjazny klimat inwestowania

- *Stworzenie systemu informacyjnego w powiecie (Bank Informacji dla Inwestorów)* - Niektóre informacje dla inwestorów zamieszczane są na stronie internetowej www.powiatatorunski.pl oraz na www.region.powiatatorunski.pl. W ramach Wydziału Rozwoju i Projektów Europejskich funkcjonuje stanowisko z zakresem obejmującym kontakt z przedsiębiorcami. Pracownik ten w zależności od specyfiki sprawy udziela informacji bądź kieruje do banków informacji dla inwestorów prowadzonych przez wyspecjalizowane instytucje (TARR, Urząd Marszałkowski, IPH i inne).
- *Stabilny system ulg inwestycyjnych* - Nie stworzono wspólnego systemu ulg podatkowych dla inwestorów całego powiatu. Gminy indywidualnie prowadzą politykę udzielania ulg. W 2006 roku Pomorską Strefę Ekonomiczną rozszerzono o tereny w Łysomicach i Ostaszewie. Na tym obszarze zastosowano system ulg dla inwestorów.

5.2. Stworzenie warunków przestrzennych i infrastrukturalnych do rozwoju gospodarczego powiatu

Przygotowanie terenów pod inwestycje - Próba zbilansowania terenów gminnych z przeznaczeniem na realizację zadań inwestycyjnych przemysłowo-usługowych nie znalazła uznania w gminach. Gminy prowadzą samodzielną politykę w sprawie terenów pod inwestycje przemysłowo-usługowe. Powiat nie posiada terenów własnych, które można byłoby przeznaczyć pod inwestycje.

6. Bezpieczny powiat

Do licznych zadań powiatu należą również zadania związane z szeroko pojętą ochroną ludności, zwłaszcza z reagowaniem kryzysowym na wypadek wystąpienia klęsk żywiołowych. W celu realizacji tych zadań zostały opracowane następujące dokumenty „Powiatowy Plan Reagowania Kryzysowego” oraz „Powiatowy Plan Obrony Cywilnej. Poziom realizacji strategii w ww. zakresie został szczegółowo opisany w rozdziale XI. Służby, inspekcje, straże.

W celu podniesienia sprawności i skuteczności działania służb ratunkowych corocznie przekazywany jest sprzęt ratunkowy dla jednostek OSP z terenu powiatu, a także dokonywane są zakupy wyposażenia dla Komendy Miejskiej Policji w Toruniu.

W ramach Programu Zapobiegania Przestępczości oraz Ochrony Bezpieczeństwa Obywateli i Porządku Publicznego dla Gminy Miasta Toruń i powiatu Toruńskiego każdego roku przed sezonem letnim dokonywany jest wspólnie z WOPR, KMP w Toruniu oraz PSSE w Toruniu przegląd kąpielisk strzeżonych na akwenach powiatu, pod kątem bezpieczeństwa i porządku.

Starostwo Powiatowe w Toruniu od 2008 roku włącza się do akcji „Kamizelka dla pierwszaka”. W zakresie działań profilaktyczno-informacyjnych realizowanych w ramach Programu „Bezpieczne wakacje” Starostwo Powiatowe w Toruniu wydaje corocznie 2000 egz. broszurki przybliżającej zasady bezpiecznego wypoczynku pt. „Bezpieczne wakacje”.

W celu poprawy bezpieczeństwa w drodze do i ze szkoły w wielu miejscowościach -w miejscach dużego natężenia ruchu pieszego, w szczególności w pobliżu szkół –wspólnie, w partnerstwie z gminami wykonano niespełna 14 tys mb. chodników.

Ponadto Powiat realizuje projekt „Poprawa bezpieczeństwa na drogach publicznych poprzez



wybudowanie dróg rowerowych” – współfinansowany przez Unie Europejską, Europejski Fundusz Rozwoju Regionalnego (do 85% całości środków), zaplanowany na latach 2010 – 2013. Jest to inwestycja o szczególnym znaczeniu dla regionu, która ma na celu przede wszystkim poprawę bezpieczeństwa rowerzystów i mieszkańców powiatu. Projekt obejmuje budowę trzech ścieżek dróg rowerowych: pierwsza na odcinku Toruń – Złotoria – Osiek 12,63 km, z kwotą inwestycji 8,3 mln zł., druga dotyczy odcinka Toruń – Unisław 22,15 km, inwestycja na kwotę 7,7 mln zł., trzecia na odcinku Toruń - Chełmża 34,17 km, z kwotą 23,7 mln zł. Realizacja projektu odbywa się w partnerstwie samorządów: Województwa Kujawsko – Pomorskiego, Powiatu Toruńskiego, Miasta i Gminy Chełmża, Gminy Lubicz, Gminy Łubianka, Gminy Łysomice, Gminy Obrowo oraz Gminy Unisław. Drugą grupę partnerów stanowią następujące instytucje: Zarząd Dróg Wojewódzkich w Bydgoszczy, Powiatowy Zarząd Dróg, Lasy Państwowe, Oddział Miejski PTTK im. Mariana Sydowa w Toruniu.

7. Dobry stan zdrowotny mieszkańców

7.1. Działania profilaktyczne

Działania profilaktyczne realizowane przez powiat toruński zostały szczegółowo opisane w zamieszczonej poniżej tabeli nr 52.



Tabela 52. Działania profilaktyczne w latach 2006 – 2010 w powiecie toruńskim

Profilaktyka zdrowotna to działania, których celem jest zapobieganie chorobom, poprzez ich wczesne wykrycie i leczenie. Wykrycie choroby w momencie jej powstawania umożliwia wdrożenie korzystnych zmian w stylu życia i leczenia oraz daje szansę na uniknięcie poważniejszych następstw w przyszłości. Powiat Toruński - w trosce o zdrowie swoich mieszkańców - od wielu lat finansuje programy profilaktyczne. Poniższa tabela prezentuje programy profilaktyczne zrealizowane na zlecenie Powiatu w latach 2006-2010 r..

Lp.	Nazwa programu	2006 (II półrocze)		2007		2008		2009		2010 (I półrocze)		Razem	
		Kwota	ilość świadczeń	kwota	ilość świadczeń	Kwota	ilość świadczeń	kwota	ilość świadczeń	kwota	ilość świadczeń	kwota	ilość świadczeń
1	Program profilaktyki raka sutka	9 670 zł	200	13 250 zł	250							22 920 zł	450
2	Program profilaktycznego wczesnego wykrywania chorób układu krążenia	7 032 zł	400	5 550 zł	300							12 582 zł	700
3	Program profilaktyki raka tarczycy	23 295 zł	500										
4	Program profilaktyki przewlekłej niewydolności żylnej metoda Dopplera			12 000 zł	250							12 000 zł	250
5	Program wczesnego wykrywania raka jelita grubego			9 600 zł	100	16 000 zł	80			0 zł	0	25 600 zł	180
6	Program ultrasonograficznego wykrywania wad serca u płodów w drugim trymestrze ciąży			4 600 zł	100	5 000 zł	100	3 650 zł	73	450 zł	9	13 700 zł	282



7	Program profilaktyki raka piersi USG					13 800 zł	460	16 020 zł	534	3 270 zł	86	33 090 zł	1080
	Mammografia					15 000 zł	250	10 920 zł	32	1 920 zł	32	27 840 zł	314
8	Program wczesnego wykrywania nefropatii cukrzycowej i nadciśnieniowej					210 zł	16					210 zł	16
9	Program profilaktyki w kierunku wykrywania wady wzroku							14 400 zł	360			14 400 zł	360
10	Program profilaktyki niewydolności serca w przebiegu nadciśnienia tętniczego									4 250 zł	72	4 250 zł	72
11	Program wykrywania nosicielstwa paciorkowców grupy B (GBS) u kobiet w ciąży									1 890 zł	63	1 890 zł	63
	Razem:	39 997 zł	1100	45 000 zł	1000	50 010 zł	906	44 990 zł	999	11 780 zł	262	168 482 zł	3767

Ponadto Powiat Toruński przyłączył się do akcji organizowanej przez Narodowy Fundusz Zdrowia i Radio PIK realizując "Białą sobotę" w zakresie badań mammograficznych i cytologicznych oraz akcji organizowanej przez Wojewódzki Ośrodek Koordynujący dla programów profilaktyki raka szyjki macicy i raka piersi - Cytomammobus w każdej gminie Powiatu Toruńskiego. W 2009 roku przystąpił także do Regionalnych Programów Zdrowotnych z zakresie profilaktyki chorób płuc, profilaktyki raka jelita grubego oraz programu przeciwnowotworowej edukacji młodzieży szkół ponadgimnazjalnych.



7.2. Szpital powiatowy spełniający standardy

Modernizacja Szpitala Powiatowego Sp. z o.o. w Chełmży w latach 2002 – 2011 zamknie się w kwocie około 30 mln zł. Pierwszy etap prac wykonano w latach 2002 – 2005, dokonując modernizacji Oddziału Intensywnej Terapii, Centralnej Sterylizatorni, windy na łączną kwotę 9 mln zł. W drugim etapie obejmującym lata 2006 – 2008 wyremontowano oddziały szpitalne a kwota inwestycji wyniosła 3 mln zł. Trzeci etap realizowany jest od 2009 roku i potrwa do 2011 roku. W tym czasie zbudowane zostanie dodatkowych 2000 m kw. powierzchni, inwestycja zamknie się w kwocie 17,5 mln zł. W ramach prowadzonej inwestycji Szpital wzbogacony został także o nowoczesny sprzęt specjalistyczny obejmujący ponad 100 różnych sprzętów i urządzeń, m.in. diagnostyka obrazowa wzbogaciła się o tomograf komputerowy z dostosowaniem pracowni, aparat rentgenowski płucno kostny z ucyfrowieniem pośrednim, ucyfrowienie aparatu rentgenowskiego posiadanego oraz aparat USG, blok operacyjny monitor z analizą gazów anestetycznych, monitor do pomiaru rzutu serca zasilony został przez zestaw laparoskopowy, Oddział Intensywnej Terapii respirator. Do pracowni endoskopowej trafił zestaw endoskopowy, w tym: 2 gastroscopy, duodenoskop, kolonoskop, bronchofiberoskop, tor wizyjny. Po reorganizacji powierzchnia Szpitala wzrośnie o blisko 50% - z 4302m² do 6192 m².

8. Aktywne społeczeństwo (integracja społeczna)

Realizacja strategii w wyżej wymienionym zakresie szczegółowo została opisana w rozdziale 6.4 – Ochrona zdrowia i pomoc społeczna. Należy w tym miejscu nadmienić jedynie, iż w zakresie:

Opieki nad dzieckiem w latach 2007-2010 funkcjonowały oraz nadal funkcjonują następujące grupy rodzin:

1) Zawodowe rodziny zastępcze:

-Ilość zawodowych rodzin zastępczych na terenie Powiatu Toruńskiego – 7 rodzin,

-Ilość dzieci w rodzinach zastępczych – 31 dzieci,

-Łączny koszt utrzymania dzieci w rodzinie zastępczej – średniorocznie 430.019zł.

2) Niespokrewnione z dzieckiem rodziny zastępcze:

-Ilość niespokrewnionych z dzieckiem rodzin zastępczych na terenie Powiatu Toruńskiego – 18 rodzin,

-Ilość dzieci w niespokrewnionych z dzieckiem rodzinach zastępczych – 22 dzieci,

-Łączny koszt utrzymania dzieci w niespokrewnionych z dzieckiem rodzinach zastępczych – średniorocznie 190.419zł.

3) Spokrewnione z dzieckiem rodziny zastępcze:

-Ilość spokrewnionych z dzieckiem rodzin zastępczych na terenie Powiatu Toruńskiego – 109 rodzin,

-Ilość dzieci w spokrewnionych z dzieckiem rodzinach zastępczych – 144 dzieci,

-Łączny koszt utrzymania dzieci w spokrewnionych z dzieckiem rodzinach zastępczych – średniorocznie 1.097.997zł.

W zakresie realizacji programów naprawczych domów pomocy społecznej należy zaznaczyć, iż do najważniejszych zadań, jakie zostały zrealizowane w DPS – ach w latach 2006-2010 należały:

1. W okresie minionej kadencji Powiat Toruński uzyskał zezwolenie na prowadzenie trzech spośród czterech domów pomocy społecznej, dla których jest organem prowadzącym, dzięki uzyskanym standardom wymaganym przepisami ustawy o pomocy społecznej oraz przepisami wykonawczymi; uzyskanie wymaganego standardu usług przez Dom Pomocy Społecznej w Browinie planowane jest na koniec 2010r.



2. W Domach Pomocy Społecznej przeprowadzono szereg prac remontowo – budowlanych, adaptacyjnych oraz instalacyjnych, a także dostosowano pomieszczenia do potrzeb osób niepełnosprawnych oraz do wymogów standardu.
3. Zwiększono bezpieczeństwa mieszkańców oraz pracowników domów pomocy społecznej poprzez instalację systemu alarmowo – przeciwpożarowego we wszystkich domach pomocy społecznej.
4. Znacznie podniesiono standard usług dla osób korzystających ze Środowiskowych Domów Samopomocy.

9. Wysoki poziom życia na obszarach wiejskich

9.1. Rozwinięte obszary wiejskie

- Utworzenie centrów usługowych w każdej gminie - w gminach powstają centra usługowe z inicjatywy inwestorów prywatnych.
- Szkolenia w zakresie prowadzenia zakładów usługowych - szkolenia w zakresie prowadzenia zakładów usługowych organizuje Powiatowy Urząd Pracy, są to kursy dotyczące organizacji, zarządzania i marketingu, obsługi maszyn i urządzeń, transportu oraz handlu.
- W ramach Działania 1.2 SPO RZL w okresie od 1 stycznia 2006 do 30 września 2007 realizowano projekt „Moja kariera” o wartości 2.920.343,00PLN obejmując wsparciem 860 bezrobotnych.
- W ramach Działania 1.3 SPO RZL w okresie od 1 stycznia 2006 do 30 września 2007 realizowano projekt ”Startuj od nowa” o wartości 2.451.600,00PLN obejmując wsparciem 690 bezrobotnych.
- W ramach Działania 1.6 SPO RZL w okresie 01.11.2006-31.10.2007 realizowano projekt „Szansa dla kobiet” o wartości 1.306.834,20PLN obejmując wsparciem 315 bezrobotnych.
- W 2008r. w ramach projektu „Profesjonalny Urząd” Poddziałania 6.1.2 PO KL Powiatowy Urząd Pracy współfinansował zatrudnienie i wyposażenie stanowisk pracy 2 pośredników pracy i 2 doradców zawodowych, szkolenie pośredników pracy i doradców zawodowych oraz promocję projektu. Wartość projektu „Profesjonalny Urząd” Poddziałania 6.1.2 to 200.240,00PLN.
- W 2008r. w ramach projektu "Moja praca - moja przyszłość" Poddziałania 6.1.3 PO KL pomoc skierowano do 1117 bezrobotnych obejmując wszystkich m.in. pośrednictwem pracy i doradztwem zawodowym. Wartość projektu "Moja praca - moja przyszłość" to 3.935.298,22PLN.
- W 2009r. w ramach projektu „Przyjazny Urząd” Poddziałania 6.1.2 PO KL Powiatowy Urząd Pracy dla Powiatu Toruńskiego współfinansował zatrudnienie 2 pośredników pracy i 2 doradców zawodowych, szkolenia pośredników pracy i doradców zawodowych oraz upowszechnianie wyników badań. Wartość projektu „Przyjazny Urząd” Poddziałania 6.1.2 to 158.400,00PLN.
- W 2009r. w ramach projektu "Moja praca - moja przyszłość" Poddziałania 6.1.3 PO KL pomoc skierowano do 894 bezrobotnych obejmując wszystkich m.in. pośrednictwem pracy i doradztwem zawodowym. Wartość projektu "Moja praca - moja przyszłość" to 3.457.500,00PLN.
- W 2010r. w ramach projektu „Skuteczny Urząd” Poddziałania 6.1.2 PO KL Powiatowy Urząd Pracy dla Powiatu Toruńskiego współfinansuje zatrudnienie 2 pośredników pracy i 2 doradców zawodowych, szkolenia pośredników pracy, doradców zawodowych, liderów klubu pracy, specjalistów do spraw rozwoju zawodowego oraz upowszechnianie wyników badań. Wartość projektu „Skuteczny Urząd” Poddziałania 6.1.2 to 186.322,00PLN.
-



9.2. Kapitał dostępny dla rolników i mieszkańców z obszarów wiejskich

Utworzenie powiatowego funduszu poręczeń pożyczkowo –kredytowych do końca 2003r. - Nie został powołany powiatowy fundusz poręczeń pożyczkowo – kredytowych. Powołane zostały Wojewódzki Fundusz Poręczeń Kredytowych oraz Wojewódzki Fundusz Pożyczkowy w Toruniu, które obsługują mieszkańców naszego powiatu. Z danych uzyskanych z Wojewódzkiego Funduszu Pożyczkowego klienci z powiatu toruńskiego stanowią ok. 15 % wszystkich kredytobiorców.

9.3. Konkurencyjne i mocne rolnictwo

Szkolenia dla rolników - Szkolenia dla rolników prowadzi Kujawsko-Pomorski Ośrodek Doradztwa Rolniczego filia w Przysieku oraz inne instytucje – w tym Lokalne Grupy działania działające na terenie Powiatu.

10.Stan środowiska naturalnego terenów wiejskich spełniający wymogi dyrektyw Unii Europejskiej.

Poziom realizacji strategii w ww. zakresie został szczegółowo opisany w rozdziale VII. 2. tj. w części poświęconej zadań zrealizowanych przez wydział środowiska.

