

UCHWAŁA NR 161/2016
ZARZĄDU POWIATU TORUŃSKIEGO
z dnia 21 marca 2016 r.

w sprawie przyjęcia sprawozdania z wykonania budżetu Powiatu Toruńskiego z uwzględnieniem stopnia realizacji programów wieloletnich oraz przyjęcia informacji o stanie mienia komunalnego Powiatu Toruńskiego

Na podstawie art. 267 oraz art. 269 ustawy z dnia 27 sierpnia 2009 r. o finansach publicznych (Dz. U. z 2013 r. poz. 885 z późn. zm.¹⁾), uchwala się, co następuje:

§ 1. 1. Przyjmuje się sprawozdanie z wykonania budżetu Powiatu Toruńskiego za 2015 jako materiał do przedłożenia Radzie Powiatu i Regionalnej Izbie Obrachunkowej.

2. Sprawozdanie stanowią załączniki od numeru 1 do numeru 9.

§ 2. Przyjmuje się informacje o stanie mienia komunalnego, stanowiącą załącznik nr 10, jako materiał do przedłożenia Radzie Powiatu i Regionalnej Izbie Obrachunkowej.

§ 3. Wykonanie uchwały powierza się Staroście Toruńskiemu i zobowiązuje się do przekazania informacji o wykonaniu budżetu Powiatu Toruńskiego za 2015 rok celem publikacji w Dzienniku Urzędowym Województwa Kujawsko - Pomorskiego.

§ 4. Uchwała wchodzi w życie z dniem podjęcia.

Przewodniczący posiedzenia Wicestarosta Toruński

Andrzej Siemianowski

¹⁾Zmiany tekstu jednolitego wymienionej ustawy zostały ogłoszone w Dz. U. z 2013 r. poz. 938, poz. 1646, z 2014 r. poz. 379, poz. 911, poz. 1146, poz. 1626, poz. 1877 oraz z 2015 r. poz. 238, poz. 532, poz. 1045, poz. 1117, poz. 1130, poz. 1189, poz. 1190, poz. 1269, poz. 1358, poz. 1513, poz. 1830, poz. 1854, poz. 1890 oraz poz. 2150.



STAROSTWO POWIATOWE

ul. Towarowa 4-6, 87-100 Toruń
tel. 056 662 88 88

SPRAWOZDANIE Z WYKONANIA BUDŻETU POWIATU TORUŃSKIEGO ZA 2015 ROK

Toruń, 21 marzec 2016 r.

SPIS TREŚCI

Nr zał.	Nazwa załącznika	Nr stron
1	Wykonanie dochodów 2015	4 - 23
2	Wykonanie wydatków 2015	24 - 88
3	Stopień realizacji zadań oraz odniesienie się do wykonania zadań zleconych, wykonanie dochodów budżetowych	89 - 200
4	Informacja o wykonaniu planów inwestycyjnych SP ZOZ, instytucji kultury i innych osób prawnych utworzonych na podstawie odrębnych ustaw w celu wykonywania zadań publicznych, z wyłączeniem przedsiębiorstw, banków i spółek prawa handlowego z uwzględnieniem stanu należności i zobowiązań tych podmiotów. Informacja o stanie zadłużenia jednostki samorządu terytorialnego, realizacja planu przychodów i rozchodów	201
5	Zestawienie dotacji udzielonych z budżetu powiatu	202 - 214
6	Wykaz podmiotów, które utworzyły rachunki dochodów własnych i wykonanie planów tych dochodów	215
7	Wyjaśnienie różnic w dochodach i wydatkach za 2015 rok	216 - 220
8	Odniesienie się do źródeł pokrycia deficytu, przeznaczenia nadwyżki budżetowej, wolnych środków z lat ubiegłych	221 - 222
9	Zmiany w planie wydatków na realizację programów finansowanych ze środków, o których mowa w art. 5 ust. 1 pkt 2 i 3 ustawy o finansach publicznych dokonane w trakcie roku 2015	223 - 226
10	Wartość majątku powiatu Wykaz nieruchomości powiatu	227 - 237 236 - 247

Załącznik Nr 1 do Uchwały Nr 161/2016
ZARZĄDU POWIATU TORUŃSKIEGO
z dnia 21 marca 2016 r.

ZESTAWIENIE DOCHODÓW BUDŻETOWYCH

dz.	r.	p.	Wyszczególnienie	PLANOWANE DOCHODY BUDŻETOWE NA ROK 2015					WYKONANIE PLANU DOCHODÓW BUDŻETOWYCH ZA ROK 2015 ROK					% WYKONANIA DOCHODÓW
				Dochody budżetowe na 2015 rok	w tym				Dochody budżetowe na 2015 rok	w tym				
					zadania wykonywane na mocy porozumień z organami administracji rządowej	zadania z zakresu administracji rządowej	zadania wynikające z porozumień z j.s.t	zadania własne		zadania wykonywane na mocy porozumień z organami administracji rządowej	zadania z zakresu administracji rządowej	zadania wynikające z porozumień z j.s.t	zadania własne	
1	2	3	4	5	6	7	8	10	11	12	13	14	16	17
.010			ROLNICTWO I ŁOWIECTWO	0	0	0	0	0	750	0	0	0	750	
	01095		Pozostała działalność	0	0	0	0	0	750	0	0	0	750	
		2360	Dochody jednostek samorządu terytorialnego związane z realizacją zadań z zakresu administracji rządowej oraz innych zadań zleconych ustawami	0				0	750				750	
.020			LEŚNICTWO	345 100	0	0	0	345 100	343 075	0	0	0	343 075	99,41%
	.02001		Gospodarka leśna	345 100	0	0	0	345 100	343 075	0	0	0	343 075	99,41%
		2700	Środki na dofinansowanie własnych zadań bieżących gmin (związków gmin) , powiatów (związków powiatów) , samorządów województw , pozyskane z innych źródeł	345 100				345 100	343 075				343 075	99,41%
600			TRANSPORT I ŁĄCZNOŚĆ	11 008 922	0	0	1 959 041	9 049 881	10 931 325	0	0	1 519 754	9 411 571	99,30%
	60014		Drogi publiczne powiatowe	11 008 922	0	0	1 959 041	9 049 881	10 931 325	0	0	1 519 754	9 411 571	99,30%
		0690	Wpływy z różnych opłat	0				0	62				62	

dz.	r.	p.	Wyszczególnienie	PLANOWANE DOCHODY BUDŻETOWE NA ROK 2015				WYKONANIE PLANU DOCHODÓW BUDŻETOWYCH ZA ROK 2015 ROK					% WYKONANIA DOCHODÓW	
				Dochody budżetowe na 2015 rok	w tym				Dochody budżetowe na 2015 rok	w tym				
					zadania wykonywane na mocy porozumień z organami administracji rządowej	zadania z zakresu administracji rządowej	zadania wynikające z porozumień z j.s.t	zadania własne		zadania wykonywane na mocy porozumień z organami administracji rządowej	zadania z zakresu administracji rządowej	zadania wynikające z porozumień z j.s.t		zadania własne
		0750	Dochody z najmu i dzierżawy składników majątkowych Skarbu Państwa, jednostek samorządu terytorialnego lub innych jednostek zaliczanych do sektora finansów publicznych oraz innych umów o podobnym charakterze	0			0	1 032				1 032		
		0830	Wpływy z usług	0			0	5 429				5 429		
		0920	Pozostałe odsetki	0			0	1 951				1 951		
		0970	Wpływy z różnych dochodów	0			0	6 364				6 364		
		2310	Dotacje celowe otrzymane z gminy na zadania bieżące realizowane na podstawie porozumień (umów) między jednostkami samorządu terytorialnego	0			0	30 573			30 573			
		2710	Dotacja celowa otrzymana z tytułu pomocy finansowej udzielanej między jednostkami samorządu terytorialnego na dofinansowanie własnych zadań bieżących	20 900			20 900	21 611			21 611	103,40%		
		6610	Dotacje celowe otrzymane z gminy na inwestycje i zakupy inwestycyjne realizowane na podstawie porozumień (umów) między jednostkami samorządu terytorialnego	748 485			748 485	249 947			249 947	33,39%		
		6300	Wpływy z tytułu pomocy finansowej udzielanej między jednostkami samorządu terytorialnego na dofinansowanie własnych zadań inwestycyjnych i zakupów inwestycyjnych	1 189 656			1 189 656	1 217 623			1 217 623	102,35%		
		6207	Dotacje celowe w ramach programów finansowanych z udziałem środków europejskich oraz środków, o których mowa w art. 5 ust. 1 pkt. 3 oraz ust. 3 pkt. 5 i 6 ustawy, lub płatności w ramach budżetu środków europejskich	8 415 328			8 415 328	8 762 181			8 762 181	104,12%		

dz.	r.	p.	Wyszczególnienie	PLANOWANE DOCHODY BUDŻETOWE NA ROK 2015					WYKONANIE PLANU DOCHODÓW BUDŻETOWYCH ZA ROK 2015 ROK					% WYKONANIA DOCHODÓW
				Dochody budżetowe na 2015 rok	w tym				Dochody budżetowe na 2015 rok	w tym				
					zadania wykonywane na mocy porozumień z organami administracji rządowej	zadania z zakresu administracji rządowej	zadania wynikające z porozumień z j.s.t	zadania własne		zadania wykonywane na mocy porozumień z organami administracji rządowej	zadania z zakresu administracji rządowej	zadania wynikające z porozumień z j.s.t	zadania własne	
		6430	Dotacje celowe otrzymane z budżetu państwa na realizację inwestycji i zakupów inwestycyjnych własnych powiatu	634 553				634 553	634 552				634 552	100,00%
700			GOSPODARKA MIESZKANIOWA	1 734 558	0	155 000	0	1 579 558	1 488 997	0	149 772	0	1 339 225	85,84%
	70005		Gospodarka gruntami i nieruchomościami	1 734 558	0	155 000	0	1 579 558	1 488 997	0	149 772	0	1 339 225	85,84%
		0470	Wpływy z opłat za zarząd ,użytkowanie i użytkowanie wieczyste nieruchomości	107 738				107 738	109 862				109 862	101,97%
		0750	Dochody z najmu i dzierżawy składników majątkowych Skarbu Państwa , jednostek samorządu terytorialnego lub innych jednostek zaliczanych do sektora finansów publicznych oraz innych umów o podobnym charakterze	1 170 320				1 170 320	909 573				909 573	77,72%
		.0830	Wpływy z usług	0				0	150				150	
		.0870	Pozostałe odsetki	0				0	45 600				45 600	
		0970	Wpływy z różnych dochodów	1 500				1 500	1 900				1 900	126,67%
		2110	Dotacje celowe otrzymane z budżetu państwa na zadania bieżące z zakresu administracji rządowej oraz inne zadania zlecone ustawami realizowane przez powiat	155 000		155 000			149 772		149 772			96,63%
		2360	Dochody jednostek samorządu terytorialnego związane z realizacją zadań z zakresu administracji rządowej oraz innych zadań zleconych ustawami	300 000				300 000	272 140				272 140	90,71%
710			DZIAŁALNOŚĆ USŁUGOWA	1 914 747	0	496 400	0	1 418 347	1 690 828	0	496 398	0	1 194 430	88,31%
	71013		Prace geodezyjne i kartograficzne (nieinwestycyjne)	30 000	0	30 000	0	0	30 000	0	30 000	0	0	100,00%

dz.	r.	p.	Wyszczególnienie	PLANOWANE DOCHODY BUDŻETOWE NA ROK 2015				WYKONANIE PLANU DOCHODÓW BUDŻETOWYCH ZA ROK 2015 ROK					% WYKONANIA DOCHODÓW	
				Dochody budżetowe na 2015 rok	w tym			Dochody budżetowe na 2015 rok	w tym					
					zadania wykonywane na mocy porozumień z organami administracji rządowej	zadania z zakresu administracji rządowej	zadania wynikające z porozumień z j.s.t		zadania własne	zadania wykonywane na mocy porozumień z organami administracji rządowej	zadania z zakresu administracji rządowej	zadania wynikające z porozumień z j.s.t		zadania własne
		2110	Dotacje celowe otrzymane z budżetu państwa na zadania bieżące z zakresu administracji rządowej oraz inne zadania zlecone ustawami realizowane przez powiat	30 000		30 000			30 000				100,00%	
	71014		Opracowania geodezyjne i kartograficzne	1 420 347	0	2 000	0	1 418 347	1 196 132	0	2 000	0	1 194 132	84,21%
		2110	Dotacje celowe otrzymane z budżetu państwa na zadania bieżące z zakresu administracji rządowej oraz inne zadania zlecone ustawami realizowane przez powiat	2 000		2 000			2 000		2 000			100,00%
		0690	Wpływy z różnych opłat	0	0	0	0	0	185	0		0	185	
		0830	Wpływy z usług	1 418 347				1 418 347	1 193 947				1 193 947	84,18%
	71015		Nadzór budowlany	464 400	0	464 400	0	0	464 696	0	464 398	0	298	100,06%
		2110	Dotacje celowe otrzymane z budżetu państwa na zadania bieżące z zakresu administracji rządowej oraz inne zadania zlecone ustawami realizowane przez powiat	460 700		460 700			460 698		460 698			100,00%
		2360	Dochody jednostek samorządu terytorialnego związane z realizacją zadań z zakresu administracji rządowej oraz innych zadań zleconych ustawami	0				0	13				13	
		0830	Wpływy z usług	0	0	0	0	0	32	0	0	0	32	
		0920	Pozostałe odsetki	0	0	0	0	0	252	0	0	0	252	

dz.	r.	p.	Wyszczególnienie	PLANOWANE DOCHODY BUDŻETOWE NA ROK 2015					WYKONANIE PLANU DOCHODÓW BUDŻETOWYCH ZA ROK 2015 ROK					% WYKONANIA DOCHODÓW
				Dochody budżetowe na 2015 rok	w tym				Dochody budżetowe na 2015 rok	w tym				
					zadania wykonywane na mocy porozumień z organami administracji rządowej	zadania z zakresu administracji rządowej	zadania wynikające z porozumień z j.s.t	zadania własne		zadania wykonywane na mocy porozumień z organami administracji rządowej	zadania z zakresu administracji rządowej	zadania wynikające z porozumień z j.s.t	zadania własne	
		6410	Dotacje celowe przekazane z budżetu państwa na inwestycje i zakupy inwestycyjne z zakresu administracji rządowej oraz inne zadania zlecone	3 700		3 700			3 700		3 700			100,00%
750			ADMINISTRACJA PUBLICZNA	424 102	41 311	279 291	6 500	97 000	452 675	41 311	279 290	6 248	125 826	106,74%
	75011		Urzędy Wojewódzkie	241 800	0	241 800	0	0	241 800	0	241 800	0	0	100,00%
		2110	Dotacje celowe otrzymane z budżetu państwa na zadania bieżące z zakresu administracji rządowej oraz inne zadania zlecone ustawami realizowane przez powiat	241 800		241 800			241 800		241 800			100,00%
	75020		Starostwo Powiatowe	97 000	0	0	0	97 000	125 826	0	0	0	125 826	129,72%
		0570	Grzywny, mandaty i inne kary pieniężne od osób fizycznych	0				0	306				306	
		0690	Wpływy z różnych opłat	0				0	31 074				31 074	
		0830	Wpływy z usług	12 000				12 000	21 366				21 366	178,05%
		.0870	Wpływy ze sprzedaży składników majątkowych	60 000				60 000	49 900				49 900	83,17%
		.0920	Pozostałe odsetki	0				0	25				25	
		0970	Wpływy z różnych dochodów	25 000				25 000	23 155				23 155	92,62%
	75045		Kwalifikacja wojskowa	47 615	10 124	37 491	0	0	47 614	10 124	37 490	0	0	100,00%
		2110	Dotacje celowe otrzymane z budżetu państwa na zadania bieżące z zakresu administracji rządowej oraz inne zadania zlecone ustawami realizowane przez powiat	37 491		37 491			37 490		37 490			100,00%

dz.	r.	p.	Wyszczególnienie	PLANOWANE DOCHODY BUDŻETOWE NA ROK 2015				WYKONANIE PLANU DOCHODÓW BUDŻETOWYCH ZA ROK 2015 ROK					% WYKONANIA DOCHODÓW	
				Dochody budżetowe na 2015 rok	w tym			Dochody budżetowe na 2015 rok	w tym					
					zadania wykonywane na mocy porozumień z organami administracji rządowej	zadania z zakresu administracji rządowej	zadania wynikające z porozumień z j.s.t		zadania własne	zadania wykonywane na mocy porozumień z organami administracji rządowej	zadania z zakresu administracji rządowej	zadania wynikające z porozumień z j.s.t		zadania własne
		2120	Dotacje celowe otrzymane z budżetu państwa na zadania bieżące realizowane przez powiat na podstawie porozumień z organami administracji rządowej	10 124	10 124				10 124	10 124				100,00%
	75095		Pozostała działalność	37 687	31 187	0	6 500	0	37 435	31 187	0	6 248	0	99,33%
		2120	Dotacje celowe otrzymane z budżetu państwa na zadania bieżące realizowane przez powiat na podstawie porozumień z organami administracji rządowej	31 187	31 187				31 187	31 187				100,00%
		2318	Dotacje celowe otrzymane z gminy na zadania bieżące realizowane na podstawie porozumień (umów) między jednostkami samorządu terytorialnego	5 481			5 481		5 290			5 290		96,51%
		2319	Dotacje celowe otrzymane z gminy na zadania bieżące realizowane na podstawie porozumień (umów) między jednostkami samorządu terytorialnego	1 019			1 019		958			958		94,04%
	752		<u>Obrona Narodowa</u>	6 000	0	6 000	0	0	5 874	0	5 874	0	0	97,91%
	75212		<u>Pozostałe wydatki obronne</u>	6 000	0	6 000	0	0	5 874	0	5 874	0	0	97,91%
		2110	Dotacje celowe otrzymane z budżetu państwa na zadania bieżące z zakresu administracji rządowej oraz inne zadania zlecone ustawami realizowane przez powiat	6 000		6 000			5 874		5 874			97,91%

dz.	r.	p.	Wyszczególnienie	PLANOWANE DOCHODY BUDŻETOWE NA ROK 2015				WYKONANIE PLANU DOCHODÓW BUDŻETOWYCH ZA ROK 2015 ROK					% WYKONANIA DOCHODÓW	
				Dochody budżetowe na 2015 rok	w tym			Dochody budżetowe na 2015 rok	w tym			zadania własne		
					zadania wykonywane na mocy porozumień z organami administracji rządowej	zadania z zakresu administracji rządowej	zadania wynikające z porozumień z j.s.t		zadania wykonywane na mocy porozumień z organami administracji rządowej	zadania z zakresu administracji rządowej	zadania wynikające z porozumień z j.s.t			
756			DOCHODY OD OSÓB PRAWN., OD OSÓB FIZYCZNYCH I OD INNYCH JEDNOSTEK NIE POSIADAJĄCYCH OSOBOWOŚCI PRAWNEJ ORAZ WYDATKI ZWIĄZANE Z ICH POBOREM	18 561 035	0	0	0	18 561 035	19 479 958	0	0	0	19 479 958	104,95%
	75622		Udziały powiatów w podatkach stanowiących dochód budżetu państwa	15 858 035	0	0	0	15 858 035	16 536 807	0	0	0	16 536 807	104,28%
		0010	Podatek dochodowy od osób fizycznych	15 458 035				15 458 035	16 222 097				16 222 097	104,94%
		0020	Podatek dochodowy od osób prawnych	400 000				400 000	314 710				314 710	78,68%
	75618		Wpływy z innych opłat stanowiących dochody jednostek samorządu terytorialnego na podstawie ustaw	2 703 000	0	0	0	2 703 000	2 943 151	0	0	0	2 943 151	108,88%
		0420	Wpływy z opłaty komunikacyjnej	2 250 000				2 250 000	2 490 807				2 490 807	110,70%
		0490	Wpływy z innych lokalnych opłat pobieranych przez jednostki samorządu terytorialnego na podstawie odrębnych ustaw	403 000				403 000	444 055				444 055	110,19%
		0590	Wpływy z opłat za koncesje i licencje	50 000				50 000	8 290				8 290	16,58%
758			RÓŻNE ROZLICZENIA	25 261 648	0	0	0	25 261 648	25 237 436	0	0	0	25 237 436	99,90%
	75801		Część oświatowa subw. ogólnej dla jednostek samorządu terytorialnego	17 902 078	0	0	0	17 902 078	17 902 078	0	0	0	17 902 078	100,00%
		2920	Subwencje ogólne z budżetu państwa	17 902 078				17 902 078	17 902 078				17 902 078	100,00%
	75802		Uzupełnienie subwencji ogólnej dla j.s.t	75 391	0	0	0	75 391	75 391	0	0	0	75 391	100,00%
		2760	Środki na uzupełnienie dochodów powiatów	75 391				75 391	75 391				75 391	100,00%

dz.	r.	p.	Wyszczególnienie	PLANOWANE DOCHODY BUDŻETOWE NA ROK 2015				WYKONANIE PLANU DOCHODÓW BUDŻETOWYCH ZA ROK 2015 ROK					% WYKONANIA DOCHODÓW	
				Dochody budżetowe na 2015 rok	w tym			Dochody budżetowe na 2015 rok	w tym					
					zadania wykonywane na mocy porozumień z organami administracji rządowej	zadania z zakresu administracji rządowej	zadania wynikające z porozumień z j.s.t		zadania własne	zadania wykonywane na mocy porozumień z organami administracji rządowej	zadania z zakresu administracji rządowej	zadania wynikające z porozumień z j.s.t		zadania własne
	75803		Część wyrównawcza sub. ogólnej dla powiatów	6 350 219	0	0	0	6 350 219	6 350 219	0	0	0	6 350 219	100,00%
		2920	Subwencje ogólne z budżetu państwa	6 350 219				6 350 219	6 350 219				6 350 219	100,00%
	75832		Część równoważąca sub. ogólnej dla powiatów	774 456	0	0	0	774 456	774 456	0	0	0	774 456	100,00%
		2920	Subwencje ogólne z budżetu państwa	774 456				774 456	774 456				774 456	100,00%
	75814		Różne rozliczenia finansowe	159 504	0	0	0	159 504	135 292	0	0	0	135 292	84,82%
		0920	Pozostałe odsetki	159 504				159 504	135 292				135 292	84,82%
	801		<u>OŚWIATA I WYCHOWANIE</u>	621 784	0	4 587,36	38 860	578 336,64	513 183	0	1 851	38 860	472 471	82,53%
	80102		<u>Szkoła podstawowa specjalna</u>	3 703,00	0	474,94	0	3 228,06	320	0	320	0	0	8,64%
		2110	Dotacje celowe otrzymane z budżetu państwa na zadania bieżące z zakresu administracji rządowej oraz inne zadania zlecone ustawami realizowane przez powiat	475,00		474,94		0,06	320		320			67,39%
		6207	Dotacje celowe w ramach programów finansowanych z udziałem środków europejskich oraz środków, o których mowa w art. 5 ust. 1 pkt 3 oraz ust. 3 pkt 5 i 5 ustawy, lub płatności w ramach budżetu środków europejskich	3 228				3 228	0				0	0,00%
	80111		Gimnazja specjalne	21 112	0	4 112,42	0	16 999,58	20 517	0	1 531	0	18 986	97,18%

dz.	r.	p.	Wyszczególnienie	PLANOWANE DOCHODY BUDŻETOWE NA ROK 2015				WYKONANIE PLANU DOCHODÓW BUDŻETOWYCH ZA ROK 2015 ROK					% WYKONANIA DOCHODÓW	
				Dochody budżetowe na 2015 rok	w tym			Dochody budżetowe na 2015 rok	w tym			zadania własne		
					zadania wykonywane na mocy porozumień z organami administracji rządowej	zadania z zakresu administracji rządowej	zadania wynikające z porozumień z j.s.t		zadania własne	zadania wykonywane na mocy porozumień z organami administracji rządowej	zadania z zakresu administracji rządowej			zadania wynikające z porozumień z j.s.t
		.0750	Dochody z najmu i dzierżawy składników majątkowych Skarbu Państwa, jednostek samorządu terytorialnego lub innych jednostek zaliczanych do sektora finansów publicznych oraz innych umów o podobnym charakterze	14 700				14 700	14 700				14 700	100,00%
		.0830	Wpływy z usług	0				0	3 025				3 025	
		0920	Pozostałe odsetki	2 299,58				2 299,58	1 261				1 261	54,83%
		<u>2110</u>	Dotacje celowe otrzymane z budżetu państwa na zadania bieżące z zakresu administracji rządowej oraz inne zadania zlecone ustawami realizowane przez powiat	4 112,42		4 112,42			1 531	1 531				37,23%
	80120		Licea ogólnokształcące	72 145	0	0	0	72 145	110 014	0	0	0	110 014	152,49%
		.0690	Wpływy z różnych opłat	0				0	553				553	
		0750	Dochody z najmu i dzierżawy składników majątkowych Skarbu Państwa, jednostek samorządu terytorialnego lub innych jednostek zaliczanych do sektora finansów publicznych oraz innych umów o podobnym charakterze	2 300				2 300	3 096				3 096	134,60%
		.0830	Wpływy z usług	2 700				2 700	150				150	5,55%
		2001	Dotacje celowe w ramach programów finansowanych z udziałem środków europejskich oraz środków, o których mowa w art. 5 ust. 1 pkt 3 oraz ust. 3 pkt 5 i 6 ustawy lub płatności w ramach budżetu środków europejskich	55 145				55 145	104 500				104 500	189,50%

dz.	r.	p.	Wyszczególnienie	PLANOWANE DOCHODY BUDŻETOWE NA ROK 2015				WYKONANIE PLANU DOCHODÓW BUDŻETOWYCH ZA ROK 2015 ROK					% WYKONANIA DOCHODÓW
				Dochody budżetowe na 2015 rok	w tym			Dochody budżetowe na 2015 rok	w tym				
					zadania wykonywane na mocy porozumień z organami administracji rządowej	zadania z zakresu administracji rządowej	zadania wynikające z porozumień z j.s.t		zadania własne	zadania wykonywane na mocy porozumień z organami administracji rządowej	zadania z zakresu administracji rządowej	zadania wynikające z porozumień z j.s.t	
		0910	Odsetki od nieterminowych wpłat z tytułu podatków i opłat	500			500	0				0	0,00%
		0920	Pozostałe odsetki	3 500			3 500	1 573				1 573	44,94%
		.0970	Wpływy z różnych dochodów	8 000			8 000	143				143	1,79%
	80130		Szkoły zawodowe	427 777	0	0	427 777	293 550	0	0	0	293 550	68,62%
		0830	Wpływy z usług	12 000			12 000	18 104				18 104	150,87%
		0750	Dochody z najmu i dzierżawy składników majątkowych Skarbu Państwa, jednostek samorządu terytorialnego lub innych jednostek zaliczanych do sektora finansów publicznych oraz innych umów o podobnym charakterze	17 000			17 000	19 286				19 286	113,45%
		0920	Pozostałe odsetki	0			0	2 029				2 029	
		0970	Wpływy z różnych dochodów	7 000			7 000	24 247				24 247	346,38%
		6207	Dotacje celowe w ramach programów finansowanych z udziałem środków europejskich oraz środków, o których mowa w art. 5 ust. 1 pkt. 3 oraz ust. 3 pkt. 5 i 6 ustawy, lub płatności w ramach budżetu środków europejskich	391 777			391 777	229 885				229 885	58,68%
	80132		Szkoły artystyczne	42 417	0	0	38 860	3 557	0	0	38 860	3 597	100,09%
		0920	Pozostałe odsetki	2 470			2 470	1 418				1 418	57,39%
		0970	Wpływy z różnych dochodów	1 087			1 087	2 179				2 179	200,46%

dz.	r.	p.	Wyszczególnienie	PLANOWANE DOCHODY BUDŻETOWE NA ROK 2015				WYKONANIE PLANU DOCHODÓW BUDŻETOWYCH ZA ROK 2015 ROK					% WYKONANIA DOCHODÓW	
				Dochody budżetowe na 2015 rok	w tym				Dochody budżetowe na 2015 rok	w tym				
					zadania wykonywane na mocy porozumień z organami administracji rządowej	zadania z zakresu administracji rządowej	zadania wynikające z porozumień z j.s.t	zadania własne		zadania wykonywane na mocy porozumień z organami administracji rządowej	zadania z zakresu administracji rządowej	zadania wynikające z porozumień z j.s.t		zadania własne
		2710	Dotacja celowa otrzymana z tytułu pomocy finansowej udzielonej między jednostkami samorządu terytorialnego na dofinansowanie własnych zadań bieżących	38 860			38 860				38 860			100,00%
	80140		Centra kształcenia ustawicznego i praktycznego oraz środki dokształcania zawodowego	0	0	0	0	0	4	0	0	0	4	
		2400	Wpływy do budżetu pozostałości środków finansowych gromadzonych na wydzielonym rachunku jednostki budżetowej	0				0	4				4	
	80148		Stołówki szkolne i przedszkolne	54 630	0	0	0	54 630	46 303	0	0	0	46 303	84,76%
		0920	Pozostałe odsetki	200				200	51				51	25,30%
		2400	Wpływy do budżetu pozostałości środków finansowych gromadzonych na wydzielonym rachunku jednostki budżetowej	0					15				15	
		0830	Wpływy z usług	54 430				54 430	46 238				46 238	84,95%
	80195		Pozostała działalność	0	0	0	0	0	18	0	0	0	18	
		2400	Wpływy do budżetu pozostałości środków finansowych gromadzonych na wydzielonym rachunku jednostki budżetowej	0					18				18	
851			OCHRONA ZDROWIA	3 714 102	0	3 714 102	0	0	3 606 388	0	3 604 716	0	1 671	97,10%
	85111		Szpitala ogólne	0	0	0	0	0	1 671	0	0	0	1 671	
		0920	Pozostałe odsetki	0				0	948				948	
		0970	Wpływy z różnych dochodów	0				0	723				723	

dz.	r.	p.	Wyszczególnienie	PLANOWANE DOCHODY BUDŻETOWE NA ROK 2015				WYKONANIE PLANU DOCHODÓW BUDŻETOWYCH ZA ROK 2015 ROK					% WYKONANIA DOCHODÓW	
				Dochody budżetowe na 2015 rok	w tym				Dochody budżetowe na 2015 rok	w tym				
					zadania wykonywane na mocy porozumień z organami administracji rządowej	zadania z zakresu administracji rządowej	zadania wynikające z porozumień z j.s.t	zadania własne		zadania wykonywane na mocy porozumień z organami administracji rządowej	zadania z zakresu administracji rządowej	zadania wynikające z porozumień z j.s.t		zadania własne
	85156		Składki na ubezpieczenie zdrowotne oraz świadczenia dla osób nie objętych obowiązkiem ubez.zdrowotnego	3 714 102	0	3 714 102	0	0	3 604 716	0	3 604 716	0	0	97,05%
		2110	Dotacje celowe otrzymane z budżetu państwa na zadania bieżące z zakresu administracji rządowej oraz inne zadania zlecone ustawami realizowane przez powiat	3 714 102		3 714 102			3 604 716		3 604 716			97,05%
852			<u>POMOC SPOŁECZNA</u>	14 461 023	100 000	1 358 698	550 780	12 451 545	15 056 723	100 000	1 358 696	653 036	12 944 991	104,12%
	85201		Placówki opiekuńczo - wychowawcze	208 160	0	0	0	208 160	198 475	0	0	0	198 475	95,35%
		0690	Wpływy z różnych opłat	0				0	18				18	
		0970	Wpływy z różnych dochodów	0				0	2 933				2 933	
		2900	Wpływy z wpłat gmin i powiatów na rzecz innych jednostek samorządu terytorialnego oraz związków gmin i związków powiatów na dofinansowanie zadań własnych	208 160				208 160	195 524				195 524	93,93%
	85202		Domy Pomocy Społecznej	11 916 274	0	0	0	11 916 274	12 389 169	0	0	0	12 389 169	103,97%
		0750	Dochody z najmu i dzierżawy składników majątkowych Skarbu Państwa, jednostek samorządu terytorialnego lub innych jednostek zaliczanych do sektora finansów publicznych oraz innych umów o podobnym charakterze	53 100				53 100	67 181				67 181	126,52%
		0830	Wpływy z usług	8 807 347				8 807 347	9 136 698				9 136 698	103,74%

dz.	r.	p.	Wyszczególnienie	PLANOWANE DOCHODY BUDŻETOWE NA ROK 2015				WYKONANIE PLANU DOCHODÓW BUDŻETOWYCH ZA ROK 2015 ROK					% WYKONANIA DOCHODÓW	
				Dochody budżetowe na 2015 rok	w tym				Dochody budżetowe na 2015 rok	w tym				
					zadania wykonywane na mocy porozumień z organami administracji rządowej	zadania z zakresu administracji rządowej	zadania wynikające z porozumień z j.s.t	zadania własne		zadania wykonywane na mocy porozumień z organami administracji rządowej	zadania z zakresu administracji rządowej	zadania wynikające z porozumień z j.s.t		zadania własne
		0870	Wpływy ze sprzedaży składników majątkowych	0			0	10 402				10 402		
		2130	Dotacje celowe otrzymane z budżetu państwa na realizację zadań własnych powiatu	3 038 892			3 038 892	3 038 892				3 038 892	100,00%	
		0920	Pozostałe odsetki	7 500			7 500	8 908				8 908	118,77%	
		0960	Otrzymane spadki, zapisy i darowizny w postaci pieniężnej	3 600			3 600	3 600				3 600	100,00%	
		0970	Wpływy z różnych dochodów	5 835			5 835	15 963				15 963	273,57%	
		6207	Dotacje celowe w ramach programów finansowanych z udziałem środków europejskich oraz środków, o których mowa w art. 5 ust. 1 pkt. 3 oraz ust. 3 pkt. 5 i 6 ustawy, lub płatności w ramach budżetu środków europejskich	0	0	0	0	107 525	0	0	0	107 525		
	85203		Ośrodki wsparcia	1 361 381	0	1 358 698	0	2 683	1 362 362	0	1 358 696	0	3 666	100,07%
		0920	Pozostałe odsetki	0			0	449				449		
		2110	Dotacje celowe otrzymane z budżetu państwa na zadania bieżące z zakresu administracji rządowej oraz inne zadania zlecone ustawami realizowane przez powiat	1 358 698		1 358 698		1 358 696		1 358 696			100,00%	
		2360	Dochody jednostek samorządu terytorialnego związane z realizacją zadań z zakresu administracji rządowej oraz innych zadań zleconych ustawami	0			0	533				533		
		0970	Wpływy z różnych dochodów	2 683			2 683	2 683				2 683	100,00%	
	85204		Rodziny zastępcze	748 412	0	0	550 780	197 632	878 628	0	0	653 036	225 592	117,40%

dz.	r.	p.	Wyszczególnienie	PLANOWANE DOCHODY BUDŻETOWE NA ROK 2015				WYKONANIE PLANU DOCHODÓW BUDŻETOWYCH ZA ROK 2015 ROK					% WYKONANIA DOCHODÓW	
				Dochody budżetowe na 2015 rok	w tym			Dochody budżetowe na 2015 rok	w tym					
					zadania wykonywane na mocy porozumień z organami administracji rządowej	zadania z zakresu administracji rządowej	zadania wynikające z porozumień z j.s.t		zadania własne	zadania wykonywane na mocy porozumień z organami administracji rządowej	zadania z zakresu administracji rządowej	zadania wynikające z porozumień z j.s.t		zadania własne
		0690	Wpływy z różnych opłat	0			0	18				18		
		0680	Wpływy od rodziców z tytułu odpłatności za utrzymanie dzieci (wychowanków) w placówkach opiekuńczo-wychowawczych i w rodzinach zastępczych	0			0	1 375				1 375		
		0920	Pozostałe odsetki	0			0	667				667		
		0970	Wpływy z różnych dochodów	0			0	5 375				5 375		
		2130	Dotacje celowe otrzymane z budżetu państwa na realizację zadań własnych powiatu	27 092			27 092	27 092				27 092	100,00%	
		2900	Wpływy z wpłat gmin i powiatów na rzecz innych jednostek samorządu terytorialnego oraz związków gmin i związków powiatów na dofinansowanie zadań własnych	721 320			550 780	170 540			653 036	191 065	117,02%	
	85218		Powiatowe Centrum Pomocy Rodzinie	6 396	0	0	0	6 396	7 924	0	0	0	7 924	123,89%
		2130	Dotacje celowe otrzymane z budżetu państwa na realizację zadań własnych powiatu	2 400				2 400	2 400			2 400	100,00%	
		0920	Pozostałe odsetki	3 500				3 500	3 342			3 342	95,48%	
		0970	Wpływy z różnych dochodów	496				496	2 183			2 183	440,05%	
	85295		Pozostała działalność	220 400	100 000	0	0	120 400	220 165	100 000	0	0	120 165	99,89%

dz.	r.	p.	Wyszczególnienie	PLANOWANE DOCHODY BUDŻETOWE NA ROK 2015				WYKONANIE PLANU DOCHODÓW BUDŻETOWYCH ZA ROK 2015 ROK					% WYKONANIA DOCHODÓW	
				Dochody budżetowe na 2015 rok	w tym			Dochody budżetowe na 2015 rok	w tym					
					zadania wykonywane na mocy porozumień z organami administracji rządowej	zadania z zakresu administracji rządowej	zadania wynikające z porozumień z j.s.t		zadania własne	zadania wykonywane na mocy porozumień z organami administracji rządowej	zadania z zakresu administracji rządowej	zadania wynikające z porozumień z j.s.t		zadania własne
		0750	Dochody z najmu i dzierżawy składników majątkowych Skarbu Państwa, jednostek samorządu terytorialnego lub innych jednostek zaliczanych do sektora finansów publicznych oraz innych umów o podobnym charakterze	120 000				120 000	119 768				119 768	99,81%
		.0920	Pozostałe odsetki	400				400	397				397	99,20%
		2120	Dotacje celowe otrzymane z budżetu państwa na zadania bieżące z zakresu administracji rządowej oraz inne zadania zlecone ustawami realizowane przez powiat	100 000	100 000				100 000	100 000				100,00%
853			POZOSTAŁE ZADANIA W ZAKRESIE POLITYKI SPOŁECZNEJ	4 881 813	0	159 487	0	4 722 326	4 172 140	0	159 487	0	4 012 653	85,46%
	85311		Rehabilitacja zawodowa i społeczna osób niepełnosprawnych	4 759	0	0	0	4 759	4 759	0	0	0	4 759	100,00%
		.0970	Wpływy z różnych dochodów	4 759				4 759	4 759				4 759	100,00%
	85321		Zesp. do spraw orzekania o niepełnosprawności	159 487	0	159 487	0	0	159 842	0	159 487	0	355	100,22%
		2110	Dotacje celowe otrzymane z budżetu państwa na zadania bieżące z zakresu administracji rządowej oraz inne zadania zlecone ustawami realizowane przez powiat	159 487		159 487			159 487		159 487			100,00%
		2360	Dochody jednostek samorządu terytorialnego związane z realizacją zadań z zakresu administracji rządowej oraz innych zadań zleconych ustawami	0				0	355				355	

dz.	r.	p.	Wyszczególnienie	PLANOWANE DOCHODY BUDŻETOWE NA ROK 2015				WYKONANIE PLANU DOCHODÓW BUDŻETOWYCH ZA ROK 2015 ROK					% WYKONANIA DOCHODÓW	
				Dochody budżetowe na 2015 rok	w tym			Dochody budżetowe na 2015 rok	w tym					
					zadania wykonywane na mocy porozumień z organami administracji rządowej	zadania z zakresu administracji rządowej	zadania wynikające z porozumień z j.s.t		zadania własne	zadania wykonywane na mocy porozumień z organami administracji rządowej	zadania z zakresu administracji rządowej	zadania wynikające z porozumień z j.s.t		zadania własne
	85333		Powiatowe Urzędy Pracy	1 502 996	0	0	0	1 502 996	1 434 633	0	0	0	1 434 633	95,45%
		0830	Wpływy z usług	11 050				11 050	9 759				9 759	88,32%
		0920	Pozostałe odsetki	4 000				4 000	4 748				4 748	118,71%
		0970	Wpływy z różnych dochodów	23 678				23 678	1 180				1 180	4,98%
		2690	Srodki Funduszu Pracy otrzymane przez powiat z przeznaczeniem na finansowanie kosztów wynagrodzenia i składek na ubezpieczenia społeczne pracowników powiatowego urzędu pracy.	659 000				659 000	636 700				636 700	96,62%
		2007	Dotacje celowe w ramach programów finansowanych z udziałem środków europejskich oraz środków, o których mowa w art. 5 ust. 1 pkt. 3 oraz ust. 3 pkt. 5 i 6 ustawy, lub płatności w ramach budżetu środków europejskich	686 232				686 232	663 755				663 755	96,72%
		2009	Dotacje celowe w ramach programów finansowanych z udziałem środków europejskich oraz środków, o których mowa w art. 5 ust. 1 pkt. 3 oraz ust. 3 pkt. 5 i 6 ustawy, lub płatności w ramach budżetu środków europejskich	119 036				119 036	118 491				118 491	99,54%
	85395		Pozostała działalność	3 214 571	0	0	0	3 214 571	2 572 906	0	0	0	2 572 906	80,04%
		0920	Pozostałe odsetki	0	0	0	0	0	2 460	0	0	0	2 460	
		.0970	Wpływy z różnych dochodów	0				0	2 581				2 581	

dz.	r.	p.	Wyszczególnienie	PLANOWANE DOCHODY BUDŻETOWE NA ROK 2015				WYKONANIE PLANU DOCHODÓW BUDŻETOWYCH ZA ROK 2015 ROK					% WYKONANIA DOCHODÓW	
				Dochody budżetowe na 2015 rok	w tym			Dochody budżetowe na 2015 rok	w tym					
					zadania wykonywane na mocy porozumień z organami administracji rządowej	zadania z zakresu administracji rządowej	zadania wynikające z porozumień z j.s.t		zadania własne	zadania wykonywane na mocy porozumień z organami administracji rządowej	zadania z zakresu administracji rządowej	zadania wynikające z porozumień z j.s.t		zadania własne
		2007	Dotacje celowe w ramach programów finansowanych z udziałem środków europejskich oraz środków, o których mowa w art. 5 ust. 1 pkt. 3 oraz ust. 3 pkt. 5 i 6 ustawy, lub płatności w ramach budżetu środków europejskich	2 990 564	0	0	0	2 990 564	2 369 996	0	0	0	2 369 996	79,25%
		2009	Dotacje celowe w ramach programów finansowanych z udziałem środków europejskich oraz środków, o których mowa w art. 5 ust. 1 pkt. 3 oraz ust. 3 pkt. 5 i 6 ustawy, lub płatności w ramach budżetu środków europejskich	224 007	0	0	0	224 007	197 870	0	0	0	197 870	88,33%
		w tym :												
			Z.SZ. CKU Gronowo - Szkoła przyszła do Ciebie - wykorzystaj tę szansę	1 376 753	0	0	0	1 376 753	1 216 533	0	0	0	1 216 533	88,36%
		0920	Pozostałe odsetki	0				0	2 460				2 460	
		2007	Dotacje celowe w ramach programów finansowanych z udziałem środków europejskich oraz środków, o których mowa w art. 5 ust. 1 pkt. 3 oraz ust. 3 pkt. 5 i 6 ustawy, lub płatności w ramach budżetu środków europejskich	1 170 240				1 170 240	1 030 559				1 030 559	88,06%
		2009	Dotacje celowe w ramach programów finansowanych z udziałem środków europejskich oraz środków, o których mowa w art. 5 ust. 1 pkt. 3 oraz ust. 3 pkt. 5 i 6 ustawy, lub płatności w ramach budżetu środków europejskich	206 513				206 513	183 514				183 514	88,86%
			PCPR w Toruniu projekt pn. Pełnosprawni w pracy II	35 279	0	0	0	35 279	35 279	0	0	0	35 279	100,00%

dz.	r.	p.	Wyszczególnienie	PLANOWANE DOCHODY BUDŻETOWE NA ROK 2015				WYKONANIE PLANU DOCHODÓW BUDŻETOWYCH ZA ROK 2015 ROK					% WYKONANIA DOCHODÓW	
				Dochody budżetowe na 2015 rok	w tym				Dochody budżetowe na 2015 rok	w tym				
					zadania wykonywane na mocy porozumień z organami administracji rządowej	zadania z zakresu administracji rządowej	zadania wynikające z porozumień z j.s.t	zadania własne		zadania wykonywane na mocy porozumień z organami administracji rządowej	zadania z zakresu administracji rządowej	zadania wynikające z porozumień z j.s.t		zadania własne
		2007	Dotacje celowe w ramach programów finansowanych z udziałem środków europejskich oraz środków, o których mowa w art. 5 ust. 1 pkt. 3 oraz ust. 3 pkt. 5 i 6 ustawy, lub płatności w ramach budżetu środków europejskich	17 785				17 785	20 924				20 924	117,65%
		2009	Dotacje celowe w ramach programów finansowanych z udziałem środków europejskich oraz środków, o których mowa w art. 5 ust. 1 pkt. 3 oraz ust. 3 pkt. 5 i 6 ustawy, lub płatności w ramach budżetu środków europejskich	17 494				17 494	14 355				14 355	82,06%
			Starostwo Powiatowe projekt pn. Zawodowy paszport do kariery	479 434	0	0	0	479 434	219 048	0	0	0	219 048	45,69%
		.0970	Wpływy z różnych dochodów	0				0	2 581				2 581	
		2007	Dotacje celowe w ramach programów finansowanych z udziałem środków europejskich oraz środków, o których mowa w art. 5 ust. 1 pkt. 3 oraz ust. 3 pkt. 5 i 6 ustawy, lub płatności w ramach budżetu środków europejskich	479 434				479 434	216 467				216 467	45,15%
			EU-geniusz i szkoła tajemnic	1 323 105	0	0	0	1 323 105	1 102 045	0	0	0	1 102 045	83,29%
		2007	Dotacje celowe w ramach programów finansowanych z udziałem środków europejskich oraz środków, o których mowa w art. 5 ust. 1 pkt. 3 oraz ust. 3 pkt. 5 i 6 ustawy, lub płatności w ramach budżetu środków europejskich	1 323 105				1 323 105	1 102 045				1 102 045	83,29%

dz.	r.	p.	Wyszczególnienie	PLANOWANE DOCHODY BUDŻETOWE NA ROK 2015					WYKONANIE PLANU DOCHODÓW BUDŻETOWYCH ZA ROK 2015 ROK					% WYKONANIA DOCHODÓW
				Dochody budżetowe na 2015 rok	w tym				Dochody budżetowe na 2015 rok	w tym				
					zadania wykonywane na mocy porozumień z organami administracji rządowej	zadania z zakresu administracji rządowej	zadania wynikające z porozumień z j.s.t	zadania własne		zadania wykonywane na mocy porozumień z organami administracji rządowej	zadania z zakresu administracji rządowej	zadania wynikające z porozumień z j.s.t	zadania własne	
			Powiatowe Centrum Pomocy Rodzinie projektu pn. Uwierzyć w siebie...	0	0	0	0	0	1	0	0	0	1	
		2007	Dotacje celowe w ramach programów finansowanych z udziałem środków europejskich oraz środków, o których mowa w art. 5 ust. 1 pkt 3 oraz ust. 3 pkt. 5 i 6 ustawy, lub płatności w ramach budżetu środków europejskich	0				0	1				1	
854			EDUKACYJNA OPIEKA WYCHOWAWCZA	10 300	0	0	9 000	1 300	19 626	0	0	9 000	10 626	190,54%
	85406		Poradnie psychologiczno - pedagogiczne, w tym poradnie specjalistyczne	1 300	0	0	0	1 300	777	0	0	0	777	59,77%
		0920	Pozostałe odsetki	1 300				1 300	777				777	59,77%
	85410		Internaty i bursy szkolne	0	0	0	0	0	9 848	0	0	0	9 848	
		0830	Wpływy z usług	0				0	6 867				6 867	
		0750	Dochody z najmu i dzierżawy składników majątkowych Skarbu Państwa, jednostek samorządu terytorialnego lub innych jednostek zaliczanych do sektora finansów publicznych oraz innych umów o podobnym charakterze	0				0	2 974				2 974	
		2400	Wpływy do budżetu pozostałości środków finansowych gromadzonych na wydzielonym rachunku jednostki budżetowej	0				0	7				7	
	85415		Pomoc materialna dla uczniów	9 000	0	0	9 000	0	9 000	0	0	9 000	0	100,00%

dz.	r.	p.	Wyszczególnienie	PLANOWANE DOCHODY BUDŻETOWE NA ROK 2015					WYKONANIE PLANU DOCHODÓW BUDŻETOWYCH ZA ROK 2015 ROK					% WYKONANIA DOCHODÓW
				Dochody budżetowe na 2015 rok	w tym				Dochody budżetowe na 2015 rok	w tym				
					zadania wykonywane na mocy porozumień z organami administracji rządowej	zadania z zakresu administracji rządowej	zadania wynikające z porozumień z j.s.t	zadania własne		zadania wykonywane na mocy porozumień z organami administracji rządowej	zadania z zakresu administracji rządowej	zadania wynikające z porozumień z j.s.t	zadania własne	
		2330	Dotacje celowe otrzymane od samorządu województwa na zadania bieżące realizowane na podstawie porozumień (umów) między j.s.t.	9 000			9 000			9 000			100,00%	
900			GOSPODARKA KOMUNALNA I OCHRONA ŚRODOWISKA	1 610 000	0	0	0	1 610 000	1 718 308	0	0	0	1 718 308	106,73%
	90019		Wpływy i wydatki związane z gromadzeniem środków z opłat i kar za korzystanie ze środowiska	1 610 000	0	0	0	1 610 000	1 718 308	0	0	0	1 718 308	106,73%
		0690	Wpływy z różnych opłat	1 610 000				1 610 000	1 718 308				1 718 308	106,73%
			<u>RAZEM DOCHODY BUDŻETOWE</u>	84 555 134	141 311	6 173 565,36	2 564 181	75 676 076,64	84 717 284	141 311	6 056 086	2 226 898	76 292 990	100,19%

Załącznik Nr 2 do Uchwały Nr 161/2016
ZARZĄDU POWIATU TORUŃSKIEGO
z dnia 21 marca 2016 r.

ZESTAWIENIE WYDATKÓW BUDŻETOWYCH

dz.	r.	p.	Wyszczególnienie	PLANOWANE WYDATKI BUDŻETOWE POWIATU TORUŃSKIEGO NA 2015 ROK					WYKONANIE WYDATKÓW BUDŻETOWYCH POWIATU TORUŃSKIEGO ZA 2015 ROK					% WYKONANIA WYDATKÓW
				Wydatki budżetowe na 2015 rok	w tym				Wydatki budżetowe na 2015 rok	w tym				
					zadania wykonywane na mocy porozumień z organami administracji rządowej	zadania z zakresu administracji rządowej	zadania wynikające z porozumień z j.s.t	zadania własne		zadania wykonywane na mocy porozumień z organami administracji rządowej	zadania z zakresu administracji rządowej	zadania wynikające z porozumień z j.s.t	zadania własne	
1	2	3	4	5	6	7	8	9	10	11	12	13	14	15
.010			ROLNICTWO I ŁOWIECTWO	2 000	0	0	0	2 000	1 992	0	0	0	1 992	99,60%
	.01005		Prace geodezyjno - urzędzeniowe na potrzeby rolnictwa	2 000	0	0	0	2 000	1 992	0	0	0	1 992	99,60%
		4300	Zakup usług pozostałych	2 000	0	0	0	2 000	1 992	0	0	0	1 992	99,60%
.020			LEŚNICTWO	412 100	0	0	0	412 100	407 583	0	0	0	407 583	98,90%
	.02001		Gospodarka leśna	345 100	0	0	0	345 100	340 632	0	0	0	340 632	98,71%
		3030	Różne wydatki na rzecz osób fizycznych	345 100	0	0	0	345 100	340 632				340 632	98,71%
	.02002		Nadzór nad gospodarką leśną	67 000	0	0	0	67 000	66 951	0	0	0	66 951	99,93%
		4300	Zakup usług pozostałych	67 000	0	0	0	67 000	66 951				66 951	99,93%
600			TRANSPORT I ŁĄCZNOŚĆ	14 485 524	0	0	20 000	14 465 524	14 436 666	0	0	20 000	14 416 666	99,66%
	60014		Drogi publiczne powiatowe	14 485 524	0	0	20 000	14 465 524	14 436 666	0	0	20 000	14 416 666	99,66%
		3020	Wydatki osobowe niezaliczone do wynagrodzeń	21 890	0	0	0	21 890	21 429	0	0	0	21 429	97,89%

dz.	r.	p.	Wyszczególnienie	PLANOWANE WYDATKI BUDŻETOWE POWIATU TORUŃSKIEGO NA 2015 ROK					WYKONANIE WYDATKÓW BUDŻETOWYCH POWIATU TORUŃSKIEGO ZA 2015 ROK					% WYKONANIA WYDATKÓW
				Wydatki budżetowe na 2015 rok	w tym				Wydatki budżetowe na 2015 rok	w tym				
					zadania wykonywane na mocy porozumień z organami administracji rządowej	zadania z zakresu administracji rządowej	zadania wynikające z porozumień z j.s.t	zadania własne		zadania wykonywane na mocy porozumień z organami administracji rządowej	zadania z zakresu administracji rządowej	zadania wynikające z porozumień z j.s.t	zadania własne	
1	2	3	4	5	6	7	8	9	10	11	12	13	14	15
		4010	Wynagrodzenia osobowe pracowników	973 668	0	0	0	973 668	973 659	0	0	0	973 659	100,00%
		4040	Dodatkowe wynagrodzenie roczne	72 032	0	0	0	72 032	72 031	0	0	0	72 031	100,00%
		4110	Składki na ubezpieczenia społeczne	182 850	0	0	0	182 850	182 627	0	0	0	182 627	99,88%
		4120	Składki na Fundusz Pracy	18 030	0	0	0	18 030	17 942	0	0	0	17 942	99,51%
		4170	Wynagrodzenia bezosobowe	5 500	0	0	0	5 500	5 073	0	0	0	5 073	92,23%
		4210	Zakup materiałów i wyposażenia	291 079	0	0	0	291 079	291 079	0	0	0	291 079	100,00%
		4260	Zakup energii	18 100	0	0	0	18 100	18 091	0	0	0	18 091	99,95%
		4270	Zakup usług remontowych	25 215	0	0	0	25 215	25 214	0	0	0	25 214	100,00%
		4280	Zakup usług zdrowotnych	370	0	0	0	370	362	0	0	0	362	97,84%
		4300	Zakup usług pozostałych	1 188 120	0	0	0	1 188 120	1 187 899	0	0	0	1 187 899	99,98%
		4360	Opłaty z tytułu zakupu usług telekomunikacyjnych świadczonych w ruchomej publicznej sieci telefonicznej	8 760	0	0	0	8 760	8 651	0	0	0	8 651	98,76%
		4390	Zakup usług obejmujących wykonanie ekspertyz analiz i opinii	7 440	0	0	0	7 440	7 437	0	0	0	7 437	99,96%
		4400	Opłaty za administrowanie i czynsze za budynki, lokale i pomieszczenia garażowe	660				660	586				586	88,86%
		4410	Podróże służbowe krajowe	400	0	0	0	400	274	0	0	0	274	68,49%
		4430	Różne opłaty i składki	44 600	0	0	0	44 600	44 398	0	0	0	44 398	99,55%
		4440	Odpisy na zakładowy fundusz świadczeń socjalnych	22 240	0	0	0	22 240	21 933	0	0	0	21 933	98,62%
		4480	Podatek od nieruchomości	8 700	0	0	0	8 700	8 595	0	0	0	8 595	98,79%
		4500	Pozostałe podatki na rzecz budżetów jednostek samorządu terytorialnego	840				840	840				840	100,00%
		4700	Szkolenia pracowników niebędących członkami korpusu służby cywilnej	2 800	0	0	0	2 800	2 785	0	0	0	2 785	99,46%
		2710	Dotacja celowa na pomoc finansową udzielaną między jednostkami samorządu terytorialnego na dofinansowanie własnych zadań bieżących	10 000	0	0	10 000	0	10 000	0	0	10 000	0	100,00%

dz.	r.	p.	Wyszczególnienie	PLANOWANE WYDATKI BUDŻETOWE POWIATU TORUŃSKIEGO NA 2015 ROK					WYKONANIE WYDATKÓW BUDŻETOWYCH POWIATU TORUŃSKIEGO ZA 2015 ROK					% WYKONANIA WYDATKÓW
				Wydatki budżetowe na 2015 rok	w tym				Wydatki budżetowe na 2015 rok	w tym				
					zadania wykonywane na mocy porozumień z organami administracji rządowej	zadania z zakresu administracji rządowej	zadania wynikające z porozumień z j.s.t	zadania własne		zadania wykonywane na mocy porozumień z organami administracji rządowej	zadania z zakresu administracji rządowej	zadania wynikające z porozumień z j.s.t	zadania własne	
1	2	3	4	5	6	7	8	9	10	11	12	13	14	15
		6050	Wydatki inwestycyjne jednostek budżetowych	4 470 745	0	0	0	4 470 745	4 424 300	0	0	0	4 424 300	98,96%
		6057	Wydatki inwestycyjne jednostek budżetowych	5 569 444	0	0	0	5 569 444	5 569 443	0	0	0	5 569 443	100,00%
		6059	Wydatki inwestycyjne jednostek budżetowych	1 310 741	0	0	0	1 310 741	1 310 741	0	0	0	1 310 741	100,00%
		6060	Wydatki na zakupy inwestycyjne j. budżetowych	221 300	0	0	0	221 300	221 277	0	0	0	221 277	99,99%
		6300	Dotacja celowa na pomoc finansową udzielaną między jednostkami samorządu terytorialnego na dofinansowanie własnych zadań inwestycyjnych i zakupów inwestycyjnych	10 000	0	0	10 000	0	10 000	0	0	10 000	0	100,00%
			PZD w Toruniu	14 465 524	0	0	0	14 465 524	14 416 666	0	0	0	14 416 666	99,66%
		3020	Wydatki osobowe niezaliczone do wynagrodzeń	21 890	0	0	0	21 890	21 429				21 429	97,89%
		4010	Wynagrodzenia osobowe pracowników	973 668	0	0	0	973 668	973 659				973 659	100,00%
		4040	Dodatkowe wynagrodzenie roczne	72 032	0	0	0	72 032	72 031				72 031	100,00%
		4110	Składki na ubezpieczenia społeczne	182 850	0	0	0	182 850	182 627				182 627	99,88%
		4120	Składki na Fundusz Pracy	18 030	0	0	0	18 030	17 942				17 942	99,51%
		4170	Wynagrodzenie bezosobowe	5 500	0	0	0	5 500	5 073				5 073	92,23%
		4210	Zakup materiałów i wyposażenia	291 079	0	0	0	291 079	291 079				291 079	100,00%
		4260	Zakup energii	18 100	0	0	0	18 100	18 091				18 091	99,95%
		4270	Zakup usług remontowych	25 215	0	0	0	25 215	25 214				25 214	100,00%
		4280	Zakup usług zdrowotnych	370	0	0	0	370	362				362	97,84%
		4300	Zakup usług pozostałych	1 188 120	0	0	0	1 188 120	1 187 899				1 187 899	99,98%
		4360	Opłaty z tytułu zakupu usług telekomunikacyjnych świadczonych w ruchomej publicznej sieci telefonicznej	8 760	0	0	0	8 760	8 651				8 651	98,76%

dz.	r.	p.	Wyszczególnienie	PLANOWANE WYDATKI BUDŻETOWE POWIATU TORUŃSKIEGO NA 2015 ROK					WYKONANIE WYDATKÓW BUDŻETOWYCH POWIATU TORUŃSKIEGO ZA 2015 ROK					% WYKONANIA WYDATKÓW
				Wydatki budżetowe na 2015 rok	w tym				Wydatki budżetowe na 2015 rok	w tym				
					zadania wykonywane na mocy porozumień z organami administracji rządowej	zadania z zakresu administracji rządowej	zadania wynikające z porozumień z j.s.t	zadania własne		zadania wykonywane na mocy porozumień z organami administracji rządowej	zadania z zakresu administracji rządowej	zadania wynikające z porozumień z j.s.t	zadania własne	
1	2	3	4	5	6	7	8	9	10	11	12	13	14	15
		4390	Zakup usług obejmujących wykonanie ekspertyz analiz i opinii	7 440	0	0	0	7 440	7 437				7 437	99,96%
		4400	Opłaty za administrowanie i czynsze za budynki, lokale i pomieszczenia garażowe	660				660	586				586	88,86%
		4410	Podróże służbowe krajowe	400	0	0	0	400	274				274	68,49%
		4430	Różne opłaty i składki	44 600	0	0	0	44 600	44 398				44 398	99,55%
		4440	Odpisy na zakładowy fundusz świadczeń socjalnych	22 240	0	0	0	22 240	21 933				21 933	98,62%
		4480	Podatek od nieruchomości	8 700	0	0	0	8 700	8 595				8 595	98,79%
		4500	Pozostałe podatki na rzecz budżetów jednostek samorządu terytorialnego	840				840	840				840	100,00%
		4700	Szkolenia pracowników niebędących członkami korpusu służby cywilnej	2 800	0	0	0	2 800	2 785				2 785	99,46%
		6050	Wydatki inwestycyjne jednostek budżetowych	4 470 745	0	0	0	4 470 745	4 424 300				4 424 300	98,96%
		6057	Wydatki inwestycyjne jednostek budżetowych	5 569 444	0	0	0	5 569 444	5 569 443				5 569 443	100,00%
		6059	Wydatki inwestycyjne jednostek budżetowych	1 310 741	0	0	0	1 310 741	1 310 741				1 310 741	100,00%
		6060	Wydatki na zakupy inwestycyjne jednostek budżetowych	221 300	0	0	0	221 300	221 277				221 277	99,99%
			Starostwo Powiatowe	20 000	0	0	20 000	0	20 000	0	0	20 000	0	100,00%
		2710	Dotacja celowa na pomoc finansową udzielaną między jednostkami samorządu terytorialnego na dofinansowanie własnych zadań bieżących	10 000	0	0	10 000	0	10 000			10 000	0	100,00%
		6300	Dotacja celowa na pomoc finansową udzielaną między jednostkami samorządu terytorialnego na dofinansowanie własnych zadań inwestycyjnych i zakupów inwestycyjnych	10 000	0	0	10 000	0	10 000			10 000	0	100,00%

dz.	r.	p.	Wyszczególnienie	PLANOWANE WYDATKI BUDŻETOWE POWIATU TORUŃSKIEGO NA 2015 ROK					WYKONANIE WYDATKÓW BUDŻETOWYCH POWIATU TORUŃSKIEGO ZA 2015 ROK					% WYKONANIA WYDATKÓW
				Wydatki budżetowe na 2015 rok	w tym				Wydatki budżetowe na 2015 rok	w tym				
					zadania wykonywane na mocy porozumień z organami administracji rządowej	zadania z zakresu administracji rządowej	zadania wynikające z porozumień z j.s.t	zadania własne		zadania wykonywane na mocy porozumień z organami administracji rządowej	zadania z zakresu administracji rządowej	zadania wynikające z porozumień z j.s.t	zadania własne	
1	2	3	4	5	6	7	8	9	10	11	12	13	14	15
630			TURYSTYKA	5 500	0	0	5 500	0	3 188	0	0	3 188	0	57,97%
	63003		Zadania w zakresie upowszechniania turystyki	5 500	0	0	5 500	0	3 188	0	0	3 188	0	57,97%
		2360	Dotacje celowe z budżetu jednostki samorządu terytorialnego, udzielone w trybie art. 221 ustawy, na finansowanie lub dofinansowanie zadań zleconych do realizacji organizacjom prowadzącym działalność pożytku publicznego	5 500			5 500		3 188			3 188		57,97%
700			GOSPODARKA MIESZKANIOWA	938 951	0	155 000	0	783 951	891 012	0	149 772	0	741 240	94,89%
	70005		Gospodarka gruntami i nieruchomościami	938 951	0	155 000	0	783 951	891 012	0	149 772	0	741 240	94,89%
		2910	Zwroty dotacji oraz płatności, w tym wykorzystanych niezgodnie z przeznaczeniem lub wykorzystanych z naruszeniem procedur, o których mowa w art. 184 ustawy, pobranych nienależnie lub w nadmiernej wysokości, dotyczące wydatków majątkowych	1 500				1 500	1 500				1 500	100,00%
		3020	Wydatki osobowe niezaliczone do wynagrodzeń	400				400	86				86	21,45%
		4010	Wynagrodzenia osobowe pracowników	271 599	0	95 571	0	176 028	271 599	0	95 571	0	176 028	100,00%
		4110	Składki na ubezpieczenia społeczne	45 720	0	16 120	0	29 600	45 719	0	16 120	0	29 599	100,00%
		4120	Składki na Fundusz Pracy	5 430	0	2 309	0	3 121	5 429	0	2 309	0	3 120	99,99%
		4210	Zakup materiałów i wyposażenia	800	0	0	0	800	584	0	0	0	584	73,03%
		4260	Zakup energii	108 357	0	0	0	108 357	102 746	0	0	0	102 746	94,82%
		4270	Zakup usług remontowych	12 775	0	0	0	12 775	8 725	0	0	0	8 725	68,30%
		4300	Zakup usług pozostałych	28 000	0	1 500	0	26 500	25 940	0	835	0	25 105	92,64%

dz.	r.	p.	Wyszczególnienie	PLANOWANE WYDATKI BUDŻETOWE POWIATU TORUŃSKIEGO NA 2015 ROK					WYKONANIE WYDATKÓW BUDŻETOWYCH POWIATU TORUŃSKIEGO ZA 2015 ROK					% WYKONANIA WYDATKÓW
				Wydatki budżetowe na 2015 rok	w tym				Wydatki budżetowe na 2015 rok	w tym				
					zadania wykonywane na mocy porozumień z organami administracji rządowej	zadania z zakresu administracji rządowej	zadania wynikające z porozumień z j.s.t	zadania własne		zadania wykonywane na mocy porozumień z organami administracji rządowej	zadania z zakresu administracji rządowej	zadania wynikające z porozumień z j.s.t	zadania własne	
1	2	3	4	5	6	7	8	9	10	11	12	13	14	15
		4360	Oplaty z tytułu zakupu usług telekomunikacyjnych	8 000	0	0	0	8 000	7 744	0	0	0	7 744	96,80%
		4390	Zakup usług obejmujących wykonanie ekspertyz, analiz i opinii	39 610	0	31 610	0	8 000	35 610	0	31 610	0	4 000	89,90%
		4400	Oplaty za administrowanie i czynsze za budynki, lokale i pomieszczenia garażowe	109 800	0	0	0	109 800	109 548	0	0	0	109 548	99,77%
		4410	Podróże służbowe krajowe	2 796	0	0	0	2 796	2 188	0	0	0	2 188	78,24%
		4430	Różne opłaty i składki	600	0	300	0	300	430	0	153	0	277	71,63%
		4440	Odpisy na zakładowy fundusz świadczeń socjalnych	6 564	0	0	0	6 564	6 564	0	0	0	6 564	100,00%
		4480	Podatek od nieruchomości	500	0	500	0	0	394	0	394	0	0	78,80%
		4520	Oplaty na rzecz budżetów jednostek samorządu terytorialnego	2 000	0	0	0	2 000	0	0	0	0	0	0,00%
		4610	Koszty postępowania sądowego i prokuratorskiego	14 090	0	7 090	0	7 000	7 106	0	2 781	0	4 325	50,43%
		6050	Wydatki inwestycyjne jednostek budżetowych	280 410	0	0	0	280 410	259 099	0	0	0	259 099	92,40%
710			DZIAŁALNOŚĆ USŁUGOWA	1 710 366	0	496 400	1 045 396	168 570	1 493 183	0	496 398	828 931	167 854	87,30%
	71013		Prace geodezyjne i kartograficzne (nieinwest.)	35 000	0	30 000	0	5 000	35 000	0	30 000	0	5 000	100,00%
		4300	Zakup usług pozostałych	35 000	0	30 000	0	5 000	35 000	0	30 000	0	5 000	100,00%
		*	Prace geodezyjne i kartograficzne (nieinwest.)	30 000	0	30 000	0	0	30 000	0	30 000	0	0	100,00%
			zadania rządowe											
		4300	Zakup usług pozostałych	30 000	0	30 000	0	0	30 000		30 000			100,00%
			powiat	5 000	0	0	0	5 000	5 000	0	0	0	5 000	100,00%
		4300	Zakup usług pozostałych	5 000	0	0	0	5 000	5 000				5 000	100,00%
	71014		Opracowania geodezyjne i kartograficzne	1 047 396	0	2 000	1 045 396	0	830 931	0	2 000	828 931	0	79,33%
		4300	Zakup usług pozostałych	2 000	0	2 000	0	0	2 000		2 000			100,00%
		2809	Dotacja celowa z budżetu dla pozostałych j.zaliczanych do s.f.p	1 045 396	0	0	1 045 396	0	828 931			828 931		79,29%
	71015		Nadzór budowlany	597 870	0	464 400	0	133 470	597 863	0	464 398	0	133 465	100,00%

dz.	r.	p.	Wyszczególnienie	PLANOWANE WYDATKI BUDŻETOWE POWIATU TORUŃSKIEGO NA 2015 ROK					WYKONANIE WYDATKÓW BUDŻETOWYCH POWIATU TORUŃSKIEGO ZA 2015 ROK					% WYKONANIA WYDATKÓW
				Wydatki budżetowe na 2015 rok	w tym				Wydatki budżetowe na 2015 rok	w tym				
					zadania wykonywane na mocy porozumień z organami administracji rządowej	zadania z zakresu administracji rządowej	zadania wynikające z porozumień z j.s.t	zadania własne		zadania wykonywane na mocy porozumień z organami administracji rządowej	zadania z zakresu administracji rządowej	zadania wynikające z porozumień z j.s.t	zadania własne	
1	2	3	4	5	6	7	8	9	10	11	12	13	14	15
			realizacja PINB w Toruniu											
		3020	Wydatki osobowe niezaliczone do wynagrodzeń	400				400	400				400	100,00%
		4010	Wynagrodzenia osobowe pracowników	98 614		80 486		18 128	98 614		80 486		18 128	100,00%
		4020	Wynagrodzenie osobowe członków korpusu służby cywilnej	281 214		251 000		30 214	281 213		250 999		30 215	100,00%
		4040	Dodatkowe wynagrodzenie roczne	26 368		23 441		2 927	26 367		23 441		2 926	100,00%
		4110	Składki na ubezpieczenia społeczne	72 294		63 075		9 219	72 294		63 075		9 219	100,00%
		4120	Składki na Fundusz Pracy	7 785		6 488		1 297	7 784		6 487		1 297	99,99%
		4170	Wynagrodzenia bezosobowe	6 750				6 750	6 750				6 750	100,00%
		4210	Zakup materiałów i wyposażenia	28 041		8 459		19 582	28 040		8 459		19 581	100,00%
		4260	Zakup energii	13 685		5 490		8 195	13 684		5 490		8 194	99,99%
		4270	Zakup usług remontowych	2 863				2 863	2 862				2 862	99,97%
		4280	Zakup usług zdrowotnych	438				438	438				438	100,00%
		4300	Zakup pozostałych usług	33 830		8 500		25 330	33 830		8 500		25 330	100,00%
		4360	Opłaty z tytułu zakupu usług telekomunikacyjnych świadczonych w ruchomej publicznej sieci telefonicznej	7 629		2 373		5 256	7 629		2 373		5 256	100,00%
		4400	Opłaty za administrowanie i czynsze za budynki, lokale i pomieszczenia garażowe	738				738	738				738	100,00%
		4410	Podróże służbowe krajowe	228				228	228				228	99,97%
		4430	Różne opłaty i składki	3 083		3 083		0	3 083		3 083		0	100,00%
		4440	Odpisy na zakładowy fundusz świadczeń socjalnych	8 200		6 565		1 635	8 200		6 565		1 635	100,00%
		4480	Podatek od nieruchomości	1 464		1 400		64	1 463		1 400		63	99,94%
		4550	Szkolenia członków korpusu służby cywilnej	340	0	340	0	0	340		340		0	100,00%
		4610	Koszty postępowania sądowego i prokuratorskiego	206	0		0	206	205		0		205	99,62%
		6060	Wydatki na zakupy inwestycyjne jednostek budżetowych	3 700	0	3 700	0	0	3 700		3 700		0	100,00%
		71095	Pozostała działalność	30 100	0	0	0	30 100	29 389	0	0	0	29 389	97,64%
		4170	Wynagrodzenia bezosobowe pracowników	3 000	0	0	0	3 000	3 000				3 000	100,00%

dz.	r.	p.	Wyszczególnienie	PLANOWANE WYDATKI BUDŻETOWE POWIATU TORUŃSKIEGO NA 2015 ROK					WYKONANIE WYDATKÓW BUDŻETOWYCH POWIATU TORUŃSKIEGO ZA 2015 ROK					% WYKONANIA WYDATKÓW
				Wydatki budżetowe na 2015 rok	w tym				Wydatki budżetowe na 2015 rok	w tym				
					zadania wykonywane na mocy porozumień z organami administracji rządowej	zadania z zakresu administracji rządowej	zadania wynikające z porozumień z j.s.t	zadania własne		zadania wykonywane na mocy porozumień z organami administracji rządowej	zadania z zakresu administracji rządowej	zadania wynikające z porozumień z j.s.t	zadania własne	
1	2	3	4	5	6	7	8	9	10	11	12	13	14	15
		4300	Zakup usług pozostałych	27 100	0	0	0	27 100	26 389				26 389	97,38%
750			Administracja publiczna	11 581 600	41 311	279 291	50 443	11 210 555	11 461 233	41 311	279 290	50 191	11 090 441	98,96%
	75011		Urzędy Wojewódzkie	1 670 752	0	241 800	0	1 428 952	1 669 419	0	241 800	0	1 427 619	99,92%
		3020	Wydatki osobowe niezaliczone do wynagrodzeń	1 300	0	0	0	1 300	532	0	0	0	532	40,91%
		4010	Wynagrodzenia osobowe pracowników	1 310 475	0	193 791	0	1 116 684	1 310 475	0	193 791	0	1 116 684	100,00%
		4040	Dodatkowe wynagrodzenie roczne	76 068	0	6 325	0	69 743	76 067	0	6 325	0	69 742	100,00%
		4110	Składki na ubezpieczenia społeczne	227 625	0	32 716	0	194 909	227 582	0	32 716	0	194 866	99,98%
		4120	Składki na Fundusz Pracy	18 535	0	4 640	0	13 895	18 520	0	4 640	0	13 880	99,92%
		4410	Podróże służbowe krajowe	7 300	0	0	0	7 300	6 794	0	0	0	6 794	93,07%
		4440	Odpisy na zakładowy fundusz świadczeń socjalnych	29 449	0	4 328	0	25 121	29 449	0	4 328	0	25 121	100,00%
	75019		Rady powiatów	364 300	0	0	0	364 300	363 056	0	0	0	363 056	99,66%
		3030	Różne wydatki na rzecz osób fizycznych	323 100	0	0	0	323 100	323 091				323 091	100,00%
		4210	Zakup materiałów i wyposażenia	26 700	0	0	0	26 700	25 937				25 937	97,14%
		4300	Zakup usług pozostałych	5 850	0	0	0	5 850	5 378				5 378	91,93%
		4360	Opłaty z tytułu zakupu usług telekomunikacyjnych świadczonych w ruchomej publicznej sieci telefonicznej	2 500	0	0	0	2 500	2 500				2 500	100,00%
		6060	Wydatki inwestycyjne jednostek budżetowych	6 150	0	0	0	6 150	6 150				6 150	100,00%
	75020		Starostwa powiatowe	9 320 160	0	0	43 943	9 276 217	9 213 866	0	0	43 943	9 169 922	98,86%
		2326	Dotacje celowe przekazane dla powiatu na zadania bieżące realizowane na podstawie porozumień (umów) między jednostkami samorządu terytorialnego	43 943	0	0	43 943	0	43 943	0	0	43 943	0	100,00%

dz.	r.	p.	Wyszczególnienie	PLANOWANE WYDATKI BUDŻETOWE POWIATU TORUŃSKIEGO NA 2015 ROK					WYKONANIE WYDATKÓW BUDŻETOWYCH POWIATU TORUŃSKIEGO ZA 2015 ROK					% WYKONANIA WYDATKÓW
				Wydatki budżetowe na 2015 rok	w tym				Wydatki budżetowe na 2015 rok	w tym				
					zadania wykonywane na mocy porozumień z organami administracji rządowej	zadania z zakresu administracji rządowej	zadania wynikające z porozumień z j.s.t	zadania własne		zadania wykonywane na mocy porozumień z organami administracji rządowej	zadania z zakresu administracji rządowej	zadania wynikające z porozumień z j.s.t	zadania własne	
1	2	3	4	5	6	7	8	9	10	11	12	13	14	15
		2900	Wpłaty gmin i powiatów na rzecz innych jednostek samorządu terytorialnego oraz związków gmin lub związków powiatów na dofinansowanie zadań bieżących	39 110	0	0	0	39 110	39 108	0	0	0	39 108	100,00%
		3020	Wydatki osobowe niezaliczone do wynagrodzeń	9 500	0	0	0	9 500	9 409	0	0	0	9 409	99,04%
		3250	Stypendia różne	5 750	0	0	0	5 750	5 675	0	0	0	5 675	98,70%
		4010	Wynagrodzenia osobowe pracowników	4 356 758	0	0	0	4 356 758	4 355 862	0	0	0	4 355 862	99,98%
		4040	Dodatkowe wynagrodzenie roczne	330 532	0	0	0	330 532	330 532	0	0	0	330 532	100,00%
		4110	Składki na ubezpieczenia społeczne	750 200	0	0	0	750 200	748 637	0	0	0	748 637	99,79%
		4120	Składki na Fundusz Pracy	76 287	0	0	0	76 287	76 251	0	0	0	76 251	99,95%
		4140	Wpłaty PFRON	5 000	0	0	0	5 000	1 260	0	0	0	1 260	25,20%
		4170	Wynagrodzenia bezosobowe	34 439	0	0	0	34 439	34 439	0	0	0	34 439	100,00%
		4210	Zakup materiałów i wyposażenia	1 194 209	0	0	0	1 194 209	1 146 777	0	0	0	1 146 777	96,03%
		4260	Zakup energii	168 262	0	0	0	168 262	161 393	0	0	0	161 393	95,92%
		4270	Zakup usług remontowych	57 000	0	0	0	57 000	53 697	0	0	0	53 697	94,21%
		4280	Zakup usług zdrowotnych	3 500	0	0	0	3 500	1 845	0	0	0	1 845	52,71%
		4300	Zakup usług pozostałych	526 081	0	0	0	526 081	506 885	0	0	0	506 885	96,35%
		4360	Oplaty z tytułu zakupu usług telekomunikacyjnych świadczonych w ruchomej publicznej sieci telefonicznej	78 300	0	0	0	78 300	76 996	0	0	0	76 996	98,33%
		4380	Zakup usług obejmujących tłumaczenia, wykonanie ekspertyz, analiz i opinii	3 639	0	0	0	3 639	2 649	0	0	0	2 649	72,81%
		4400	Oplaty za administrowanie i czynsze za budynki, lokale i pomieszczenia garażowe	1 094 141	0	0	0	1 094 141	1 094 043	0	0	0	1 094 043	99,99%
		4410	Podróże służbowe krajowe	24 000	0	0	0	24 000	22 203	0	0	0	22 203	92,51%
		4430	Różne opłaty i składki	19 550	0	0	0	19 550	19 259	0	0	0	19 259	98,51%
		4440	Odpisy na zakładowy fundusz świadczeń socjalnych	92 459	0	0	0	92 459	92 459	0	0	0	92 459	100,00%

dz.	r.	p.	Wyszczególnienie	PLANOWANE WYDATKI BUDŻETOWE POWIATU TORUŃSKIEGO NA 2015 ROK					WYKONANIE WYDATKÓW BUDŻETOWYCH POWIATU TORUŃSKIEGO ZA 2015 ROK					% WYKONANIA WYDATKÓW
				Wydatki budżetowe na 2015 rok	w tym				Wydatki budżetowe na 2015 rok	w tym				
					zadania wykonywane na mocy porozumień z organami administracji rządowej	zadania z zakresu administracji rządowej	zadania wynikające z porozumień z j.s.t	zadania własne		zadania wykonywane na mocy porozumień z organami administracji rządowej	zadania z zakresu administracji rządowej	zadania wynikające z porozumień z j.s.t	zadania własne	
1	2	3	4	5	6	7	8	9	10	11	12	13	14	15
		4610	Koszty postępowania sądowego i prokuratorskiego	5 000	0	0	0	5 000	163	0	0	0	163	3,25%
		4700	Szkolenia pracowników niebędących członkami korpusu służby cywilnej	27 500	0	0	0	27 500	25 054	0	0	0	25 054	91,10%
		4709	Szkolenia pracowników niebędących członkami korpusu służby cywilnej	2 100				2 100	2 090				2 090	99,53%
		6060	Wydatki na zakupy inwestycyjne jednostek budżetowych	301 000	0	0	0	301 000	291 482	0	0	0	291 482	96,84%
		6069	Wydatki na zakupy inwestycyjne jednostek budżetowych	71 900				71 900	71 753				71 753	99,80%
	75045		Kwalifikacja wojskowa	47 615	10 124	37 491	0	0	47 614	10 124	37 490	0	0	100,00%
		3030	Różne wydatki na rzecz osób fizycznych	10 920		10 920			10 920		10 920			100,00%
		4110	Składki na ubezpieczenia społeczne	963		963			963		963			99,96%
		4120	Składki na Fundusz Pracy	47		47			47		47			99,04%
		4170	Wynagrodzenia bezosobowe	7 600		7 600			7 600		7 600			100,00%
		4210	Zakup materiałów i wyposażenia	9 845		9 845			9 845		9 845			100,00%
		4280	Zakup usług zdrowotnych	10 124	10 124				10 124	10 124				100,00%
		4300	Zakup usług pozostałych	736		736			737		737			100,07%
		4400	Oplaty za administrowanie i czynsze za budynki, lokale i pomieszczenia garażowe	7 380		7 380			7 380		7 380			100,00%
	75075		Promocja jednostek samorządu terytorialnego	133 186	0	0	0	133 186	121 943	0	0	0	121 943	91,56%
		4210	Zakup materiałów i wyposażenia	11 740	0	0	0	11 740	11 704				11 704	99,70%

dz.	r.	p.	Wyszczególnienie	PLANOWANE WYDATKI BUDŻETOWE POWIATU TORUŃSKIEGO NA 2015 ROK					WYKONANIE WYDATKÓW BUDŻETOWYCH POWIATU TORUŃSKIEGO ZA 2015 ROK					% WYKONANIA WYDATKÓW
				Wydatki budżetowe na 2015 rok	w tym				Wydatki budżetowe na 2015 rok	w tym				
					zadania wykonywane na mocy porozumień z organami administracji rządowej	zadania z zakresu administracji rządowej	zadania wynikające z porozumień z j.s.t	zadania własne		zadania wykonywane na mocy porozumień z organami administracji rządowej	zadania z zakresu administracji rządowej	zadania wynikające z porozumień z j.s.t	zadania własne	
1	2	3	4	5	6	7	8	9	10	11	12	13	14	15
		4170	Wynagrodzenia bezosobowe	4 260	0	0	0	4 260	4 260				4 260	100,00%
		4300	Zakup usług pozostałych	117 186	0	0	0	117 186	105 979				105 979	90,44%
	75095		Pozostała działalność	45 587	31 187	0	6 500	7 900	45 335	31 187	0	6 248	7 900	99,45%
		4018	Wydatki osobowe niezaliczone do wynagrodzeń	4 263	0	0	4 263	0	4 263	0	0	4 263	0	99,99%
		4019	Wydatki osobowe niezaliczone do wynagrodzeń	753	0	0	753	0	752	0	0	752	0	99,90%
		4118	Składki na ubezpieczenia społeczne	733	0	0	733	0	733	0	0	733	0	99,97%
		4119	Składki na ubezpieczenia społeczne	130	0	0	130	0	129	0	0	129	0	99,47%
		4128	Składki na Fundusz Pracy	105	0	0	105	0	104	0	0	104	0	99,47%
		4129	Składki na Fundusz Pracy	19	0	0	19	0	18	0	0	18	0	97,00%
		4300	Zakup usług pozostałych	39 087	31 187	0	0	7 900	39 087	31 187	0	0	7 900	100,00%
		4418	Podróże służbowe krajowe	380	0	0	380	0	190	0	0	190	0	49,87%
		4419	Podróże służbowe krajowe	117	0	0	117	0	58	0	0	58	0	49,76%
752			<u>OBRONA NARODOWA</u>	6 000	0	6 000	0	0	5 874	0	5 874	0	0	97,91%
	75212		Pozostałe wydatki obronne	6 000	0	6 000	0	0	5 874	0	5 874	0	0	97,91%
		4210	Zakup materiałów i wyposażenia	1 500	0	1 500	0	0	1 500		1 500			100,00%
		4300	Zakup usług pozostałych	4 000	0	4 000	0	0	3 874		3 874			96,86%
		4400	Opłaty za administrowanie i czynsze za budynki, lokale i pomieszczenia garażowe	500	0	500	0	0	500		500			100,00%
754			<u>BEZPIECZEŃSTWO PUBLICZNE I OCHRONA PRZECIWPÓŻAROWA</u>	192 581	0	0	67 000	125 581	187 066	0	0	67 000	120 066	97,14%
	75404		Komendy Wojewódzkie Policji	112 000	0	0	0	112 000	107 000	0	0	0	107 000	95,54%
		3000	Wpłaty jednostek na państwowy fundusz celowy	10 991				10 991	10 991				10 991	100,00%

dz.	r.	p.	Wyszczególnienie	PLANOWANE WYDATKI BUDŻETOWE POWIATU TORUŃSKIEGO NA 2015 ROK					WYKONANIE WYDATKÓW BUDŻETOWYCH POWIATU TORUŃSKIEGO ZA 2015 ROK					% WYKONANIA WYDATKÓW
				Wydatki budżetowe na 2015 rok	w tym				Wydatki budżetowe na 2015 rok	w tym				
					zadania wykonywane na mocy porozumień z organami administracji rządowej	zadania z zakresu administracji rządowej	zadania wynikające z porozumień z j.s.t	zadania własne		zadania wykonywane na mocy porozumień z organami administracji rządowej	zadania z zakresu administracji rządowej	zadania wynikające z porozumień z j.s.t	zadania własne	
1	2	3	4	5	6	7	8	9	10	11	12	13	14	15
		4210	Zakup materiałów i wyposażenia	12 000	0	0	0	12 000	12 000				12 000	100,00%
		6170	Wpłaty jednostek na państwowy fundusz celowy na finansowanie lub dofinansowanie zadań inwestycyjnych	89 009	0	0		89 009	84 009				84 009	94,38%
		75411	Komendy Powiatowe Państwowej Straży Pożarnej	3 000	0	0	0	3 000	2 900	0	0	0	2 900	96,67%
		4210	Zakup materiałów i wyposażenia	3 000	0	0	0	3 000	2 900				2 900	96,67%
		75495	Pozostała działalność	77 581	0	0	67 000	10 581	77 167	0	0	67 000	10 167	99,47%
		2320	Dotacje celowe przekazane dla powiatu na zadania bieżące realizowane na podstawie porozumień (umów) między jednostkami samorządu terytorialnego	67 000	0	0	67 000	0	67 000	0	0	67 000	0	100,00%
		4110	Składki na ubezpieczenia społeczne	946				946	945				945	99,94%
		4120	Składki na Fundusz Pracy	135				135	135				135	99,81%
		4170	Wynagrodzenia bezosobowe pracowników	5 500				5 500	5 500				5 500	100,00%
		4210	Zakup materiałów i wyposażenia	2 850	0	0	0	2 850	2 848	0	0	0	2 848	99,94%
		4300	Zakup usług pozostałych	1 150				1 150	738				738	64,17%
757			<u>OBSŁUGA DŁUGU PUBLICZNEGO</u>	847 911	0	0	0	847 911	366 310	0	0	0	366 310	43,20%

dz.	r.	p.	Wyszczególnienie	PLANOWANE WYDATKI BUDŻETOWE POWIATU TORUŃSKIEGO NA 2015 ROK					WYKONANIE WYDATKÓW BUDŻETOWYCH POWIATU TORUŃSKIEGO ZA 2015 ROK					% WYKONANIA WYDATKÓW
				Wydatki budżetowe na 2015 rok	w tym				Wydatki budżetowe na 2015 rok	w tym				
					zadania wykonywane na mocy porozumień z organami administracji rządowej	zadania z zakresu administracji rządowej	zadania wynikające z porozumień z j.s.t	zadania własne		zadania wykonywane na mocy porozumień z organami administracji rządowej	zadania z zakresu administracji rządowej	zadania wynikające z porozumień z j.s.t	zadania własne	
1	2	3	4	5	6	7	8	9	10	11	12	13	14	15
	75702		Obsługa papierów wartościowych, kredytów i pożyczek jednostek samorządu terytorialnego	385 500	0	0	0	385 500	366 310	0	0	0	366 310	95,02%
		8110	Odsetki od samorządowych papierów wartościowych lub zaciągniętych przez jednostkę samorządu terytorialnego kredytów i pożyczek	385 500	0	0	0	385 500	366 310				366 310	95,02%
	75704		Rozliczenia z tytułu poręczeń i gwarancji udzielonych przez Skarb Państwa lub jednostkę samorządu terytorialnego	462 411	0	0	0	462 411	0	0	0	0	0	0,00%
		8020	Wyплаты z tytułu gwarancji i poręczeń	462 411	0	0	0	462 411	0				0	0,00%
758			RÓŻNE ROZLICZENIA	639 611	0	0	0	639 611	315 393	0	0	0	315 393	49,31%
	75814		Różne rozliczenia finansowe	316 165	0	0	0	316 165	315 393	0	0	0	315 393	99,76%
		4590	Kary i odszkodowania wypłacane na rzecz osób fizycznych	21 837	0	0	0	21 837	21 837				21 837	100,00%
		6660	Zwroty dotacji oraz płatności, w tym wykorzystanych niezgodnie z przeznaczeniem lub wykorzystanych z naruszeniem procedur, o których mowa w art. 184 ustawy, pobranych nienależnie lub w nadmiernej wysokości, dotyczące wydatków majątkowych	294 328	0	0	0	294 328	293 556				293 556	99,74%
	75818		Rezerwy ogólne i celowe	323 446	0	0	0	323 446	0	0	0	0	0	0,00%
		4810	Rezerwy	323 446	0	0	0	323 446	0	0	0	0	0	0,00%

dz.	r.	p.	Wyszczególnienie	PLANOWANE WYDATKI BUDŻETOWE POWIATU TORUŃSKIEGO NA 2015 ROK					WYKONANIE WYDATKÓW BUDŻETOWYCH POWIATU TORUŃSKIEGO ZA 2015 ROK					% WYKONANIA WYDATKÓW
				Wydatki budżetowe na 2015 rok	w tym				Wydatki budżetowe na 2015 rok	w tym				
					zadania wykonywane na mocy porozumień z organami administracji rządowej	zadania z zakresu administracji rządowej	zadania wynikające z porozumień z j.s.t	zadania własne		zadania wykonywane na mocy porozumień z organami administracji rządowej	zadania z zakresu administracji rządowej	zadania wynikające z porozumień z j.s.t	zadania własne	
1	2	3	4	5	6	7	8	9	10	11	12	13	14	15
			rezerwa ogólna	123 446	0	0	0	123 446	0				0	0,00%
			rezerwa celowa -art. 26 ustawy z dnia 26 kwietnia 2007roku o zarządzaniu kryzysowym	200 000	0	0	0	200 000	0				0	0,00%
801			OŚWIATA I WYCHOWANIE	17 696 903	0	4 587,36	52 241	17 640 074,64	17 528 329	0	1 851	47 033	17 479 444	99,05%
	80102		Szkoła podstawowa specjalna	1 245 635	0	474,94	0	1 245 160,06	1 240 649	0	320	0	1 240 329	99,60%
		3020	Wydatki osobowe niezaliczone do wynagrodzeń	2 410	0	0	0	2 410	2 410	0	0	0	2 410	100,00%
		3029	Wydatki osobowe niezaliczone do wynagrodzeń	6	0	0	0	6	6	0	0	0	6	96,67%
		4010	Wynagrodzenia osobowe pracowników	935 374	0	0	0	935 374	933 161	0	0	0	933 161	99,76%
		4019	Wynagrodzenia osobowe pracowników	14	0	0	0	14	14	0	0	0	14	100,00%
		4040	Dodatkowe wynagrodzenie roczne	75 012	0	0	0	75 012	75 012	0	0	0	75 012	100,00%
		4049	Dodatkowe wynagrodzenie roczne	1	0	0	0	1	0	0	0	0	0	35,00%
		4110	Składki na ubezpieczenia społeczne	165 955	0	0	0	165 955	164 664	0	0	0	164 664	99,22%
		4119	Składki na ubezpieczenia społeczne	3	0	0	0	3	3	0	0	0	3	100,00%
		4120	Składki na Fundusz Pracy	21 816	0	0	0	21 816	21 397	0	0	0	21 397	98,08%
		4129	Składki na Fundusz Pracy	1	0	0	0	1	0	0	0	0	0	36,00%
		4219	Zakup materiałów i wyposażenia	127				127	4				4	3,54%
		4240	Zakup środków dydaktycznych i książek	475		474,94		0,06	320		320		0	67,40%
		4249	Zakup środków dydaktycznych i książek	777				777	0				0	0,00%
		4260	Zakup energii	3				3	2				2	50,00%
		4309	Zakup usług pozostałych	59				59	59				59	100,00%
		4400	Oplaty za administrowanie i czynsze za budynki , lokale i pomieszczenia garażowe	10				10	5				5	46,60%

dz.	r.	p.	Wyszczególnienie	PLANOWANE WYDATKI BUDŻETOWE POWIATU TORUŃSKIEGO NA 2015 ROK					WYKONANIE WYDATKÓW BUDŻETOWYCH POWIATU TORUŃSKIEGO ZA 2015 ROK					% WYKONANIA WYDATKÓW
				Wydatki budżetowe na 2015 rok	w tym				Wydatki budżetowe na 2015 rok	w tym				
					zadania wykonywane na mocy porozumień z organami administracji rządowej	zadania z zakresu administracji rządowej	zadania wynikające z porozumień z j.s.t	zadania własne		zadania wykonywane na mocy porozumień z organami administracji rządowej	zadania z zakresu administracji rządowej	zadania wynikające z porozumień z j.s.t	zadania własne	
1	2	3	4	5	6	7	8	9	10	11	12	13	14	15
		4440	Odpisy na zakładowy fundusz świadczeń socjalnych	40 364	0	0	0	40 364	40 364	0	0	0	40 364	100,00%
		6067	Wydatki na zakupy inwestycyjne jednostek budżetowych	3 228	0	0	0	3 228	3 227	0	0	0	3 227	99,98%
			Realizacja ZSS. w Chełmży	1 241 406	0	474,94	0	1 240 931,06	1 237 328	0	320	0	1 237 008	99,67%
		3020	Wydatki osobowe niezaliczone do wynagrodzeń	2 410	0	0	0	2 410	2 410				2 410	100,00%
		4010	Wynagrodzenia osobowe pracowników	935 374	0	0	0	935 374	933 161				933 161	99,76%
		4040	Dodatkowe wynagrodzenie roczne	75 012	0	0	0	75 012	75 012				75 012	100,00%
		4110	Składki na ubezpieczenia społeczne	165 955	0	0	0	165 955	164 664				164 664	99,22%
		4120	Składki na Fundusz Pracy	21 816	0	0	0	21 816	21 397				21 397	98,08%
		4240	Zakup środków dydaktycznych i książek	475	0	474,94	0	0,06	320		320			67,40%
		4440	Odpisy na zakładowy fundusz świadczeń socjalnych	40 364	0	0	0	40 364	40 364				40 364	100,00%
			Starostwa powiatowe	4 229	0	0	0	4 229	3 321	0	0	0	3 321	78,53%
		3029	Wydatki osobowe niezaliczone do wynagrodzeń	6				6	6				6	96,67%
		4019	Wynagrodzenia osobowe pracowników	14				14	14				14	100,00%
		4049	Dodatkowe wynagrodzenie roczne	1				1	0				0	35,00%
		4119	Składki na ubezpieczenia społeczne	3				3	3				3	100,00%
		4129	Składki na Fundusz Pracy	1				1	0				0	36,00%
		4219	Zakup materiałów i wyposażenia	127	0	0	0	127	4	0	0	0	4	3,54%
		4249	Zakup środków dydaktycznych i książek	777	0	0	0	777	0	0	0	0	0	0,00%
		4260	Zakup energii	3				3	2				2	50,00%
		4309	Zakup usług pozostałych	59				59	59				59	100,00%
		4400	Opłaty za administrowanie i czynsze za budynki, lokale i pomieszczenia garażowe	10				10	5				5	46,60%

dz.	r.	p.	Wyszczególnienie	PLANOWANE WYDATKI BUDŻETOWE POWIATU TORUŃSKIEGO NA 2015 ROK					WYKONANIE WYDATKÓW BUDŻETOWYCH POWIATU TORUŃSKIEGO ZA 2015 ROK					% WYKONANIA WYDATKÓW
				Wydatki budżetowe na 2015 rok	w tym				Wydatki budżetowe na 2015 rok	w tym				
					zadania wykonywane na mocy porozumień z organami administracji rządowej	zadania z zakresu administracji rządowej	zadania wynikające z porozumień z j.s.t	zadania własne		zadania wykonywane na mocy porozumień z organami administracji rządowej	zadania z zakresu administracji rządowej	zadania wynikające z porozumień z j.s.t	zadania własne	
1	2	3	4	5	6	7	8	9	10	11	12	13	14	15
		6067	Wydatki na zakupy inwestycyjne jednostek budżetowych	3 228				3 228	3 227				3 227	99,98%
	80111		Gimnazja specjalne	1 126 909	0	4 112,42	0	1 122 796,58	1 122 212	0	1 531	0	1 120 681	99,58%
		3020	Wydatki osobowe niezaliczone do wynagrodzeń	7 190	0	0	0	7 190	7 190	0	0	0	7 190	100,00%
		4010	Wynagrodzenia osobowe pracowników	642 322	0	0	0	642 322	641 085	0	0	0	641 085	99,81%
		4040	Dodatkowe wynagrodzenie roczne	63 616	0	0	0	63 616	63 616	0	0	0	63 616	100,00%
		4110	Składki na ubezpieczenia społeczne	117 774	0	0	0	117 774	117 559	0	0	0	117 559	99,82%
		4120	Składki na Fundusz Pracy	15 202	0	0	0	15 202	14 651	0	0	0	14 651	96,38%
		4170	Wynagrodzenia bezosobowe	500	0	0	0	500	500	0	0	0	500	100,00%
		4210	Zakup materiałów i wyposażenia	50 506	0	0	0	50 506	50 506	0	0	0	50 506	100,00%
		4240	Zakup środków dydaktycznych i książek	22 354	0	4 112,42	0	18 241,58	19 773	0	1 531	0	18 242	88,45%
		4260	Zakup energii	97 130	0	0	0	97 130	97 130	0	0	0	97 130	100,00%
		4270	Zakup usług remontowych	26 355	0	0	0	26 355	26 355	0	0	0	26 355	100,00%
		4280	Zakup usług zdrowotnych	2 113	0	0	0	2 113	2 113	0	0	0	2 113	99,99%
		4300	Zakup usług pozostałych	35 673	0	0	0	35 673	35 673	0	0	0	35 673	100,00%
		4360	Oplaty z tytułu zakupu usług telekomunikacyjnych świadczonych w ruchomej publicznej sieci telefonicznej	2 236	0	0	0	2 236	2 236	0	0	0	2 236	99,99%
		4410	Podróże służbowe krajowe	1 130	0	0	0	1 130	1 017	0	0	0	1 017	90,04%
		4430	Różne opłaty i składki	3 397	0	0	0	3 397	3 397	0	0	0	3 397	100,00%
		4440	Odpisy na zakładowy fundusz świadczeń socjalnych	29 634	0	0	0	29 634	29 634	0	0	0	29 634	100,00%
		4480	Podatek od nieruchomości	12	0	0	0	12	12	0	0	0	12	100,00%
		4700	Szkolenia pracowników niebędących członkami korpusu służby cywilnej	2 160	0	0	0	2 160	2 160	0	0	0	2 160	100,00%
		6050	Wydatki na zakupy inwestycyjne jednostek budżetowych	7 605	0	0	0	7 605	7 605	0	0	0	7 605	100,00%
		w tym												

dz.	r.	p.	Wyszczególnienie	PLANOWANE WYDATKI BUDŻETOWE POWIATU TORUŃSKIEGO NA 2015 ROK					WYKONANIE WYDATKÓW BUDŻETOWYCH POWIATU TORUŃSKIEGO ZA 2015 ROK					% WYKONANIA WYDATKÓW
				Wydatki budżetowe na 2015 rok	w tym				Wydatki budżetowe na 2015 rok	w tym				
					zadania wykonywane na mocy porozumień z organami administracji rządowej	zadania z zakresu administracji rządowej	zadania wynikające z porozumień z j.s.t	zadania własne		zadania wykonywane na mocy porozumień z organami administracji rządowej	zadania z zakresu administracji rządowej	zadania wynikające z porozumień z j.s.t	zadania własne	
1	2	3	4	5	6	7	8	9	10	11	12	13	14	15
			Realizacja -Z.Sz.S w Chełmży	1 126 909	0	4 112,42	0	1 122 796,58	1 122 212	0	1 531	0	1 120 681	99,58%
		3020	Wydatki osobowe niezaliczone do wynagrodzeń	7 190	0	0	0	7 190	7 190				7 190	100,00%
		4010	Wynagrodzenia osobowe pracowników	642 322	0	0	0	642 322	641 085				641 085	99,81%
		4040	Dodatkowe wynagrodzenie roczne	63 616	0	0	0	63 616	63 616				63 616	100,00%
		4110	Składki na ubezpieczenia społeczne	117 774	0	0	0	117 774	117 559				117 559	99,82%
		4120	Składki na Fundusz Pracy	15 202	0	0	0	15 202	14 651				14 651	96,38%
		4170	Wynagrodzenia bezosobowe	500	0	0	0	500	500				500	100,00%
		4210	Zakup materiałów i wyposażenia	50 506	0	0	0	50 506	50 506				50 506	100,00%
		4240	Zakup środków dydaktycznych i książek	22 354	0	4 112,42	0	18 241,58	19 773		1 531		18 242	88,45%
		4260	Zakup energii	97 130	0	0	0	97 130	97 130				97 130	100,00%
		4270	Zakup usług remontowych	26 355	0	0	0	26 355	26 355				26 355	100,00%
		4280	Zakup usług zdrowotnych	2 113	0	0	0	2 113	2 113				2 113	99,99%
		4300	Zakup usług pozostałych	35 673	0	0	0	35 673	35 673				35 673	100,00%
		4360	Opłaty z tytułu zakupu usług telekomunikacyjnych świadczonych w ruchomej publicznej sieci telefonicznej	2 236	0	0	0	2 236	2 236				2 236	99,99%
		4410	Podróże służbowe krajowe	1 130	0	0	0	1 130	1 017				1 017	90,04%
		4430	Różne opłaty i składki	3 397	0	0	0	3 397	3 397				3 397	100,00%
		4440	Odpisy na zakładowy fundusz świadczeń socjalnych	29 634	0	0	0	29 634	29 634				29 634	100,00%
		4480	Podatek od nieruchomości	12				12	12				12	100,00%
		4700	Szkolenia pracowników niebędących członkami korpusu służby cywilnej	2 160	0	0	0	2 160	2 160				2 160	100,00%
		6050	Wydatki inwestycyjne jednostek budżetowych	7 605				7 605	7 605				7 605	100,00%
	80120		Licea ogólnokształcące	2 521 296	0	0	0	2 521 296	2 514 554	0	0	0	2 514 554	99,73%
		3020	Wydatki osobowe niezaliczone do wynagrodzeń	81 511	0	0	0	81 511	81 509	0	0	0	81 509	100,00%

dz.	r.	p.	Wyszczególnienie	PLANOWANE WYDATKI BUDŻETOWE POWIATU TORUŃSKIEGO NA 2015 ROK					WYKONANIE WYDATKÓW BUDŻETOWYCH POWIATU TORUŃSKIEGO ZA 2015 ROK					% WYKONANIA WYDATKÓW
				Wydatki budżetowe na 2015 rok	w tym				Wydatki budżetowe na 2015 rok	w tym				
					zadania wykonywane na mocy porozumień z organami administracji rządowej	zadania z zakresu administracji rządowej	zadania wynikające z porozumień z j.s.t	zadania własne		zadania wykonywane na mocy porozumień z organami administracji rządowej	zadania z zakresu administracji rządowej	zadania wynikające z porozumień z j.s.t	zadania własne	
1	2	3	4	5	6	7	8	9	10	11	12	13	14	15
		4010	Wynagrodzenia osobowe pracowników	1 761 401	0	0	0	1 761 401	1 757 926	0	0	0	1 757 926	99,80%
		4040	Dodatkowe wynagrodzenie roczne	138 556	0	0	0	138 556	138 556	0	0	0	138 556	100,00%
		4110	Składki na ubezpieczenia społeczne	317 899	0	0	0	317 899	316 016	0	0	0	316 016	99,41%
		4120	Składki na Fundusz Pracy	35 936	0	0	0	35 936	35 856	0	0	0	35 856	99,78%
		4210	Zakup materiałów i wyposażenia	12 140	0	0	0	12 140	12 140	0	0	0	12 140	100,00%
		4211	Zakup materiałów i wyposażenia	11 495	0	0	0	11 495	10 193	0	0	0	10 193	88,67%
		4260	Zakup energii	6 300	0	0	0	6 300	6 300	0	0	0	6 300	100,00%
		4300	Zakup usług pozostałych	9 810	0	0	0	9 810	9 810	0	0	0	9 810	100,00%
		4301	Zakup usług pozostałych	32 331	0	0	0	32 331	32 331	0	0	0	32 331	100,00%
		4421	Podróże służbowe zagraniczne	11 210	0	0	0	11 210	11 210	0	0	0	11 210	100,00%
		4431	Różne opłaty i składki	214	0	0	0	214	214	0	0	0	214	100,00%
		4440	Odpisy na zakładowy fundusz świadczeń socjalnych	102 493	0	0	0	102 493	102 493	0	0	0	102 493	100,00%
			w tym:											
			*ZSZ. W Chełmży	1 451 924	0	0	0	1 451 924	1 445 199	0	0	0	1 445 199	99,54%
		3020	Wydatki osobowe niezaliczone do wynagrodzeń	14 981	0	0	0	14 981	14 981				14 981	100,00%
		4010	Wynagrodzenia osobowe pracowników	1 037 642	0	0	0	1 037 642	1 034 167				1 034 167	99,67%
		4040	Dodatkowe wynagrodzenie roczne	79 340	0	0	0	79 340	79 340				79 340	100,00%
		4110	Składki na ubezpieczenia społeczne	174 352	0	0	0	174 352	172 469				172 469	98,92%
		4120	Składki na Fundusz Pracy	22 116	0	0	0	22 116	22 051				22 051	99,71%
		4211	Zakup materiałów i wyposażenia	11 495				11 495	10 193				10 193	88,67%
		4300	Zakup usług pozostałych	9 810	0	0	0	9 810	9 810				9 810	100,00%
		4301	Zakup usług pozostałych	32 331	0	0	0	32 331	32 331				32 331	100,00%
		4440	Odpisy na zakładowy fundusz świadczeń socjalnych	58 433	0	0	0	58 433	58 433				58 433	100,00%
		4421	Podróże służbowe zagraniczne	11 210	0	0	0	11 210	11 210				11 210	100,00%
		4431	Różne opłaty i składki	214	0	0	0	214	214				214	100,00%

dz.	r.	p.	Wyszczególnienie	PLANOWANE WYDATKI BUDŻETOWE POWIATU TORUŃSKIEGO NA 2015 ROK					WYKONANIE WYDATKÓW BUDŻETOWYCH POWIATU TORUŃSKIEGO ZA 2015 ROK					% WYKONANIA WYDATKÓW
				Wydatki budżetowe na 2015 rok	w tym				Wydatki budżetowe na 2015 rok	w tym				
					zadania wykonywane na mocy porozumień z organami administracji rządowej	zadania z zakresu administracji rządowej	zadania wynikające z porozumień z j.s.t	zadania własne		zadania wykonywane na mocy porozumień z organami administracji rządowej	zadania z zakresu administracji rządowej	zadania wynikające z porozumień z j.s.t	zadania własne	
1	2	3	4	5	6	7	8	9	10	11	12	13	14	15
			*ZS CKU w Gronowie	1 069 372	0	0	0	1 069 372	1 069 355	0	0	0	1 069 355	100,00%
		3020	Wydatki osobowe niezaliczone do wynagrodzeń	66 530	0	0	0	66 530	66 528				66 528	100,00%
		4010	Wynagrodzenia osobowe pracowników	723 759	0	0	0	723 759	723 759				723 759	100,00%
		4040	Dodatkowe wynagrodzenie roczne	59 216	0	0	0	59 216	59 216				59 216	100,00%
		4110	Składki na ubezpieczenia społeczne	143 547	0	0	0	143 547	143 547				143 547	100,00%
		4120	Składki na Fundusz Pracy	13 820	0	0	0	13 820	13 804				13 804	99,89%
		4210	Zakup materiałów i wyposażenia	12 140	0	0	0	12 140	12 140				12 140	100,00%
		4260	Zakup energii	6 300	0	0	0	6 300	6 300				6 300	100,00%
		4440	Odpisy na zakładowy fundusz świadczeń socjalnych	44 060	0	0	0	44 060	44 060				44 060	100,00%
		80130	Szkoły zawodowe	7 596 619	0	0	44 098	7 552 521	7 474 207	0	0	38 890	7 435 317	98,39%
		2310	Dotacje celowe przekazane gminie na zadania bieżące realizowane na podstawie porozumień między jednostkami samorządu terytorialnego	3 000	0	0	3 000	0	0	0	0	0	0	0,00%
		2320	Dotacje celowe przekazane dla powiatu na zadania bieżące realizowane na podstawie porozumień (umów) między jednostkami samorządu terytorialnego	15 000	0	0	15 000	0	13 630	0	0	13 630	0	90,87%
		2330	Dotacje celowe przekazane do samorządu województwa na zadania bieżące realizowane na podstawie porozumień (umów) między jednostkami samorządu terytorialnego	26 098	0	0	26 098	0	25 260	0	0	25 260	0	96,79%
		3020	Wydatki osobowe niezaliczone do wynagrodzeń	253 673	0	0	0	253 673	253 672	0	0	0	253 672	100,00%
		4010	Wynagrodzenia osobowe pracowników	4 077 140	0	0	0	4 077 140	4 075 475	0	0	0	4 075 475	99,96%

dz.	r.	p.	Wyszczególnienie	PLANOWANE WYDATKI BUDŻETOWE POWIATU TORUŃSKIEGO NA 2015 ROK					WYKONANIE WYDATKÓW BUDŻETOWYCH POWIATU TORUŃSKIEGO ZA 2015 ROK					% WYKONANIA WYDATKÓW
				Wydatki budżetowe na 2015 rok	w tym				Wydatki budżetowe na 2015 rok	w tym				
					zadania wykonywane na mocy porozumień z organami administracji rządowej	zadania z zakresu administracji rządowej	zadania wynikające z porozumień z j.s.t	zadania własne		zadania wykonywane na mocy porozumień z organami administracji rządowej	zadania z zakresu administracji rządowej	zadania wynikające z porozumień z j.s.t	zadania własne	
1	2	3	4	5	6	7	8	9	10	11	12	13	14	15
		4040	Dodatkowe wynagrodzenie roczne	313 583	0	0	0	313 583	313 583	0	0	0	313 583	100,00%
		4110	Składki na ubezpieczenia społeczne	759 409	0	0	0	759 409	749 864	0	0	0	749 864	98,74%
		4111	Składki na ubezpieczenia społeczne	1 550	0	0	0	1 550	1 547	0	0	0	1 547	99,81%
		4120	Składki na Fundusz Pracy	86 497	0	0	0	86 497	83 542	0	0	0	83 542	96,58%
		4121	Składki na Fundusz Pracy	250				250	221				221	88,20%
		4170	Wynagrodzenia bezosobowe	78 460	0	0	0	78 460	38 715	0	0	0	38 715	49,34%
		4171	Wynagrodzenia bezosobowe	9 000				9 000	9 000				9 000	100,00%
		4210	Zakup materiałów i wyposażenia	402 156	0	0	0	402 156	376 322	0	0	0	376 322	93,58%
		4211	Zakup materiałów i wyposażenia	12 200				12 200	4 989				4 989	40,89%
		4240	Zakup środków dydaktycznych i książek	115 500	0	0	0	115 500	115 088	0	0	0	115 088	99,64%
		4260	Zakup energii	244 746	0	0	0	244 746	242 917	0	0	0	242 917	99,25%
		4270	Zakup usług remontowych	88 690	0	0	0	88 690	78 541	0	0	0	78 541	88,56%
		4280	Zakup usług zdrowotnych	6 836	0	0	0	6 836	6 836	0	0	0	6 836	100,00%
		4300	Zakup usług pozostałych	188 863	0	0	0	188 863	188 862	0	0	0	188 862	100,00%
		4301	Zakup usług pozostałych	70 000	0	0	0	70 000	66 006	0	0	0	66 006	94,29%
		4360	Opłaty z tytułu zakupu usług telekomunikacyjnych świadczonych w ruchomej publicznej sieci telefonicznej	29 944	0	0	0	29 944	28 803	0	0	0	28 803	96,19%
		4400	Opłaty za administrowanie i czynsze za budynki, lokale i pomieszczenia garażowe	44 080	0	0	0	44 080	44 079	0	0	0	44 079	100,00%
		4410	Podróże służbowe krajowe	17 440	0	0	0	17 440	16 420	0	0	0	16 420	94,15%
		4411	Podróże służbowe krajowe	5 000	0	0	0	5 000	60	0	0	0	60	1,20%
		4421	Podróże służbowe zagraniczne	2 000	0	0	0	2 000	0	0	0	0	0	0,00%
		4430	Różne opłaty i składki	35 012	0	0	0	35 012	35 012	0	0	0	35 012	100,00%
		4440	Odpisy na zakładowy fundusz świadczeń socjalnych	218 145	0	0	0	218 145	218 145	0	0	0	218 145	100,00%
		4480	Podatek od nieruchomości	637	0	0	0	637	637	0	0	0	637	100,00%

dz.	r.	p.	Wyszczególnienie	PLANOWANE WYDATKI BUDŻETOWE POWIATU TORUŃSKIEGO NA 2015 ROK					WYKONANIE WYDATKÓW BUDŻETOWYCH POWIATU TORUŃSKIEGO ZA 2015 ROK					% WYKONANIA WYDATKÓW
				Wydatki budżetowe na 2015 rok	w tym				Wydatki budżetowe na 2015 rok	w tym				
					zadania wykonywane na mocy porozumień z organami administracji rządowej	zadania z zakresu administracji rządowej	zadania wynikające z porozumień z j.s.t	zadania własne		zadania wykonywane na mocy porozumień z organami administracji rządowej	zadania z zakresu administracji rządowej	zadania wynikające z porozumień z j.s.t	zadania własne	
1	2	3	4	5	6	7	8	9	10	11	12	13	14	15
		4500	Pozostałe podatki na rzecz budżetów jednostek samorządu terytorialnego	1 184	0	0	0	1 184	1 184	0	0	0	1 184	100,00%
		4510	Oplaty na rzecz budżetu państwa	60	0	0	0	60	60	0	0	0	60	100,00%
		4700	Szkolenia pracowników niebędących członkami korpusu służby cywilnej	6 150	0	0	0	6 150	6 150	0	0	0	6 150	100,00%
		6050	Wydatki inwestycyjne jednostek budżetowych	23 402	0	0	0	23 402	23 402	0	0	0	23 402	100,00%
		6057	Wydatki inwestycyjne jednostek budżetowych	391 777	0	0	0	391 777	387 757	0	0	0	387 757	98,97%
		6059	Wydatki inwestycyjne jednostek budżetowych	69 137	0	0	0	69 137	68 428	0	0	0	68 428	98,97%
		w tym:	*ZS. w Chełmży	1 445 802	0	0	0	1 445 802	1 432 902	0	0	0	1 432 902	99,11%
		3020	Wydatki osobowe niezaliczone do wynagrodzeń	5 506	0	0	0	5 506	5 506				5 506	99,99%
		4010	Wynagrodzenia osobowe pracowników	700 940	0	0	0	700 940	699 721				699 721	99,83%
		4040	Dodatkowe wynagrodzenie roczne	63 063	0	0	0	63 063	63 063				63 063	100,00%
		4110	Składki na ubezpieczenia społeczne	128 083	0	0	0	128 083	127 348				127 348	99,43%
		4120	Składki na Fundusz Pracy	15 487	0	0	0	15 487	15 048				15 048	97,17%
		4170	Wynagrodzenia bezosobowe	3 000	0	0	0	3 000	3 000				3 000	100,00%
		4210	Zakup materiałów i wyposażenia	80 200	0	0	0	80 200	80 200				80 200	100,00%
		4240	Zakup środków dydaktycznych i książek	80 500	0	0	0	80 500	80 500				80 500	100,00%
		4260	Zakup energii	175 776	0	0	0	175 776	175 776				175 776	100,00%
		4270	Zakup usług remontowych	45 830	0	0	0	45 830	35 688				35 688	77,87%
		4280	Zakup usług zdrowotnych	2 372	0	0	0	2 372	2 372				2 372	100,00%
		4300	Zakup usług pozostałych	92 767	0	0	0	92 767	92 766				92 766	100,00%
		4360	Oplaty z tytułu zakupu usług telekomunikacyjnych	5 364				5 364	5 364				5 364	100,00%
		4410	Podróże służbowe krajowe	5 240	0	0	0	5 240	4 876				4 876	93,05%
		4430	Różne opłaty i składki	3 019	0	0	0	3 019	3 019				3 019	100,00%
		4440	Odpisy na zakładowy fundusz świadczeń socjalnych	36 250	0	0	0	36 250	36 250				36 250	100,00%

dz.	r.	p.	Wyszczególnienie	PLANOWANE WYDATKI BUDŻETOWE POWIATU TORUŃSKIEGO NA 2015 ROK					WYKONANIE WYDATKÓW BUDŻETOWYCH POWIATU TORUŃSKIEGO ZA 2015 ROK					% WYKONANIA WYDATKÓW
				Wydatki budżetowe na 2015 rok	w tym				Wydatki budżetowe na 2015 rok	w tym				
					zadania wykonywane na mocy porozumień z organami administracji rządowej	zadania z zakresu administracji rządowej	zadania wynikające z porozumień z j.s.t	zadania własne		zadania wykonywane na mocy porozumień z organami administracji rządowej	zadania z zakresu administracji rządowej	zadania wynikające z porozumień z j.s.t	zadania własne	
1	2	3	4	5	6	7	8	9	10	11	12	13	14	15
		4480	Podatek od nieruchomości	5	0	0	0	5	5				5	100,00%
		4510	Oplaty na rzecz budżetu państwa	60	0	0	0	60	60				60	100,00%
		4700	Szkolenia pracowników niebędących członkami korpusu służby cywilnej	2 340	0	0	0	2 340	2 340				2 340	100,00%
			*Z.Sz.CKU w Gronowie	5 622 403	0	0	0	5 622 403	5 522 827	0	0	0	5 522 827	98,23%
		3020	Wydatki osobowe niezaliczone do wynagrodzeń	248 167	0	0	0	248 167	248 167				248 167	100,00%
		4010	Wynagrodzenia osobowe pracowników	3 376 200	0	0	0	3 376 200	3 375 754				3 375 754	99,99%
		4040	Dodatkowe wynagrodzenie roczne	250 520	0	0	0	250 520	250 519				250 519	100,00%
		4110	Składki na ubezpieczenia społeczne	631 326	0	0	0	631 326	622 516				622 516	98,60%
		4111	Składki na ubezpieczenia społeczne	1 550				1 550	1 547				1 547	99,81%
		4120	Składki na Fundusz Pracy	71 010	0	0	0	71 010	68 494				68 494	96,46%
		4121	Składki na Fundusz Pracy	250				250	221				221	88,20%
		4170	Wynagrodzenia bezosobowe	75 460	0	0	0	75 460	35 715				35 715	47,33%
		4171	Wynagrodzenia bezosobowe	9 000				9 000	9 000				9 000	100,00%
		4210	Zakup materiałów i wyposażenia	321 956	0	0	0	321 956	296 122				296 122	91,98%
		4211	Zakup materiałów i wyposażenia	12 200				12 200	4 989				4 989	40,89%
		4240	Zakup środków dydaktycznych i książek	35 000	0	0	0	35 000	34 588				34 588	98,82%
		4260	Zakup energii	68 970	0	0	0	68 970	67 141				67 141	97,35%
		4270	Zakup usług remontowych	42 860	0	0	0	42 860	42 853				42 853	99,98%
		4280	Zakup usług zdrowotnych	4 464	0	0	0	4 464	4 464				4 464	100,00%
		4300	Zakup usług pozostałych	96 096	0	0	0	96 096	96 096				96 096	100,00%
		4301	Zakup usług pozostałych	70 000	0	0	0	70 000	66 006				66 006	94,29%
		4360	Oplaty z tytułu zakupu usług telekomunikacyjnych świadczonych w ruchomej publicznej sieci telefonicznej	24 580	0	0	0	24 580	23 439				23 439	95,36%
		4400	Oplaty za administrowanie i czynsze za budynki, lokale i pomieszczenia garażowe	44 080	0	0	0	44 080	44 079				44 079	100,00%
		4410	Podróże służbowe krajowe	12 200	0	0	0	12 200	11 545				11 545	94,63%

dz.	r.	p.	Wyszczególnienie	PLANOWANE WYDATKI BUDŻETOWE POWIATU TORUŃSKIEGO NA 2015 ROK					WYKONANIE WYDATKÓW BUDŻETOWYCH POWIATU TORUŃSKIEGO ZA 2015 ROK					% WYKONANIA WYDATKÓW
				Wydatki budżetowe na 2015 rok	w tym				Wydatki budżetowe na 2015 rok	w tym				
					zadania wykonywane na mocy porozumień z organami administracji rządowej	zadania z zakresu administracji rządowej	zadania wynikające z porozumień z j.s.t	zadania własne		zadania wykonywane na mocy porozumień z organami administracji rządowej	zadania z zakresu administracji rządowej	zadania wynikające z porozumień z j.s.t	zadania własne	
1	2	3	4	5	6	7	8	9	10	11	12	13	14	15
		4411	Podróże służbowe krajowe	5 000	0	0	0	5 000	60				60	1,20%
		4421	Podróże służbowe zagraniczne	2 000				2 000	0				0	0,00%
		4430	Różne opłaty i składki	31 993	0	0	0	31 993	31 993				31 993	100,00%
		4440	Odpisy na zakładowy fundusz świadczeń socjalnych	181 895	0	0	0	181 895	181 895				181 895	100,00%
		4480	Podatek od nieruchomości	632	0	0	0	632	632				632	100,00%
		4500	Pozostałe podatki na rzecz budżetów jednostek samorządu terytorialnego	1 184	0	0	0	1 184	1 184				1 184	100,00%
		4700	Szkolenia pracowników niebędących członkami korpusu służby cywilnej	3 810	0	0	0	3 810	3 810				3 810	100,00%
			*Starostwo Powiatowe w Toruniu	528 414	0	0	44 098	484 316	518 477	0	0	38 890	479 587	98,12%
		2310	Dotacje celowe przekazane gminie na zadania bieżące realizowane na podstawie porozumień między jednostkami samorządu terytorialnego	3 000	0	0	3 000	0	0			0		0,00%
		2320	Dotacje celowe przekazane dla powiatu na zadania bieżące realizowane na podstawie porozumień (umów) między jednostkami samorządu terytorialnego	15 000	0	0	15 000	0	13 630			13 630		90,87%
		2330	Dotacje celowe przekazane do samorządu województwa na zadania bieżące realizowane na podstawie porozumień (umów) między jednostkami samorządu terytorialnego	26 098	0	0	26 098	0	25 260			25 260		96,79%

dz.	r.	p.	Wyszczególnienie	PLANOWANE WYDATKI BUDŻETOWE POWIATU TORUŃSKIEGO NA 2015 ROK					WYKONANIE WYDATKÓW BUDŻETOWYCH POWIATU TORUŃSKIEGO ZA 2015 ROK					% WYKONANIA WYDATKÓW
				Wydatki budżetowe na 2015 rok	w tym				Wydatki budżetowe na 2015 rok	w tym				
					zadania wykonywane na mocy porozumień z organami administracji rządowej	zadania z zakresu administracji rządowej	zadania wynikające z porozumień z j.s.t	zadania własne		zadania wykonywane na mocy porozumień z organami administracji rządowej	zadania z zakresu administracji rządowej	zadania wynikające z porozumień z j.s.t	zadania własne	
1	2	3	4	5	6	7	8	9	10	11	12	13	14	15
		6050	Wydatki inwestycyjne jednostek budżetowych	23 402	0	0	0	23 402	23 402				23 402	100,00%
		6057	Wydatki inwestycyjne jednostek budżetowych	391 777	0	0	0	391 777	387 757				387 757	98,97%
		6059	Wydatki inwestycyjne jednostek budżetowych	69 137	0	0	0	69 137	68 428				68 428	98,97%
		80132	Szkoły artystyczne	2 846 348	0	0	0	2 846 348	2 836 498	0	0	0	2 836 498	99,65%
		3020	Wydatki osobowe niezaliczone do wynagrodzeń	76 742	0	0	0	76 742	76 742	0	0	0	76 742	100,00%
		4010	Wynagrodzenia osobowe pracowników	1 965 933	0	0	0	1 965 933	1 962 795	0	0	0	1 962 795	99,84%
		4040	Dodatkowe wynagrodzenie roczne	177 105	0	0	0	177 105	177 105	0	0	0	177 105	100,00%
		4110	Składki na ubezpieczenia społeczne	331 634	0	0	0	331 634	325 412	0	0	0	325 412	98,12%
		4120	Składki na Fundusz Pracy	49 790	0	0	0	49 790	49 460	0	0	0	49 460	99,34%
		4140	Wpłaty na Państwowy Fundusz Rehabilitacji Osób Niepełnosprawnych	475	0	0	0	475	475	0	0	0	475	100,00%
		4170	Wynagrodzenia bezosobowe	4 480	0	0	0	4 480	4 480	0	0	0	4 480	100,00%
		4210	Zakup materiałów i wyposażenia	20 389	0	0	0	20 389	20 389	0	0	0	20 389	100,00%
		4240	Zakup środków dydaktycznych i książek	15 374	0	0	0	15 374	15 374	0	0	0	15 374	100,00%
		4260	Zakup energii	31 100	0	0	0	31 100	31 100	0	0	0	31 100	100,00%
		4270	Zakup usług remontowych	29 687	0	0	0	29 687	29 687	0	0	0	29 687	100,00%
		4280	Zakup usług zdrowotnych	828	0	0	0	828	828	0	0	0	828	99,94%
		4300	Zakup usług pozostałych	15 431	0	0	0	15 431	15 431	0	0	0	15 431	100,00%
		4360	Opłaty z tytułu zakupu usług telekomunikacyjnych	2 515	0	0	0	2 515	2 515	0	0	0	2 515	100,00%
		4410	Podróże służbowe krajowe	2 864	0	0	0	2 864	2 704	0	0	0	2 704	94,40%
		4430	Różne opłaty i składki	722	0	0	0	722	722	0	0	0	722	100,00%
		4440	Odpisy na zakłady fundusz świadczeń socjalnych	120 839	0	0	0	120 839	120 839	0	0	0	120 839	100,00%
		4700	Szkolenia pracowników niebędących członkami korpusu służby cywilnej	440	0	0	0	440	440	0	0	0	440	100,00%

dz.	r.	p.	Wyszczególnienie	PLANOWANE WYDATKI BUDŻETOWE POWIATU TORUŃSKIEGO NA 2015 ROK					WYKONANIE WYDATKÓW BUDŻETOWYCH POWIATU TORUŃSKIEGO ZA 2015 ROK					% WYKONANIA WYDATKÓW
				Wydatki budżetowe na 2015 rok	w tym				Wydatki budżetowe na 2015 rok	w tym				
					zadania wykonywane na mocy porozumień z organami administracji rządowej	zadania z zakresu administracji rządowej	zadania wynikające z porozumień z j.s.t	zadania własne		zadania wykonywane na mocy porozumień z organami administracji rządowej	zadania z zakresu administracji rządowej	zadania wynikające z porozumień z j.s.t	zadania własne	
1	2	3	4	5	6	7	8	9	10	11	12	13	14	15
			w tym :Szkoła Muzyczna I Stopnia w Chełmży	2 846 348	0	0	0	2 846 348	2 836 498	0	0	0	2 836 498	99,65%
		3020	Wydatki osobowe niezaliczone do wynagrodzeń	76 742	0	0	0	76 742	76 742				76 742	100,00%
		4010	Wynagrodzenia osobowe pracowników	1 965 933	0	0	0	1 965 933	1 962 795				1 962 795	99,84%
		4040	Dodatkowe wynagrodzenie roczne	177 105	0	0	0	177 105	177 105				177 105	100,00%
		4110	Składki na ubezpieczenia społeczne	331 634	0	0	0	331 634	325 412				325 412	98,12%
		4120	Składki na Fundusz Pracy	49 790	0	0	0	49 790	49 460				49 460	99,34%
		4140	Wpłaty na Państwowy Fundusz Rehabilitacji Osób Niepełnosprawnych	475	0	0	0	475	475				475	100,00%
		4170	Wynagrodzenia bezosobowe	4 480	0	0	0	4 480	4 480				4 480	100,00%
		4210	Zakup materiałów i wyposażenia	20 389	0	0	0	20 389	20 389				20 389	100,00%
		4240	Zakup środków dydaktycznych i książek	15 374	0	0	0	15 374	15 374				15 374	100,00%
		4260	Zakup energii	31 100	0	0	0	31 100	31 100				31 100	100,00%
		4270	Zakup usług remontowych	29 687	0	0	0	29 687	29 687				29 687	100,00%
		4280	Zakup usług zdrowotnych	828	0	0	0	828	828				828	99,94%
		4300	Zakup usług pozostałych	15 431	0	0	0	15 431	15 431				15 431	100,00%
		4360	Opłaty z tytułu zakupu usług telekomunikacyjnych	2 515				2 515	2 515				2 515	100,00%
		4410	Podróże służbowe krajowe	2 864	0	0	0	2 864	2 704				2 704	94,40%
		4430	Różne opłaty i składki	722	0	0	0	722	722				722	100,00%
		4440	Odpisy na zakładowy fundusz świadczeń socjalnych	120 839	0	0	0	120 839	120 839				120 839	100,00%
		4700	Szkolenia pracowników niebędących członkami korpusu służby cywilnej	440	0	0	0	440	440				440	100,00%
	80134		Szkoły zawodowe specjalne	949 066	0	0	0	949 066	944 816	0	0	0	944 816	99,55%
			Realizacja Z.Sz.S w Chełmży											
		3020	Wydatki osobowe niezaliczone do wynagrodzeń	2 060	0	0	0	2 060	2 060				2 060	100,00%

dz.	r.	p.	Wyszczególnienie	PLANOWANE WYDATKI BUDŻETOWE POWIATU TORUŃSKIEGO NA 2015 ROK					WYKONANIE WYDATKÓW BUDŻETOWYCH POWIATU TORUŃSKIEGO ZA 2015 ROK					% WYKONANIA WYDATKÓW
				Wydatki budżetowe na 2015 rok	w tym				Wydatki budżetowe na 2015 rok	w tym				
					zadania wykonywane na mocy porozumień z organami administracji rządowej	zadania z zakresu administracji rządowej	zadania wynikające z porozumień z j.s.t	zadania własne		zadania wykonywane na mocy porozumień z organami administracji rządowej	zadania z zakresu administracji rządowej	zadania wynikające z porozumień z j.s.t	zadania własne	
1	2	3	4	5	6	7	8	9	10	11	12	13	14	15
		4010	Wynagrodzenia osobowe pracowników	712 342	0	0	0	712 342	709 636				709 636	99,62%
		4040	Dodatkowe wynagrodzenie roczne	44 711	0	0	0	44 711	44 711				44 711	100,00%
		4110	Składki na ubezpieczenia społeczne	128 492	0	0	0	128 492	127 120				127 120	98,93%
		4120	Składki na Fundusz Pracy	18 313	0	0	0	18 313	18 142				18 142	99,07%
		4240	Zakup środków dydaktycznych i książek	10 000				10 000	10 000				10 000	100,00%
		4440	Odpisy na zakładowy fundusz świadczeń socjalnych	33 148	0	0	0	33 148	33 148				33 148	100,00%
	80146		Dokształcanie i doskonalenie nauczycieli	73 533	0	0	8 143	65 390	69 481	0	0	8 143	61 338	94,49%
		2310	Dotacje celowe przekazane gminie na zadania bieżące realizowane na podstawie porozumień między jednostkami samorządu terytorialnego	8 143	0	0	8 143	0	8 143	0	0	8 143	0	100,00%
		4170	Wynagrodzenia bezosobowe	4 120	0	0	0	4 120	4 120	0	0	0	4 120	100,00%
		4300	Zakup usług pozostałych	56 263	0	0	0	56 263	53 050	0	0	0	53 050	94,29%
		4410	Podróże służbowe krajowe	5 007	0	0	0	5 007	4 168	0	0	0	4 168	83,25%
		w tym :	Starostwo Powiatowe w Toruniu	8 143	0	0	8 143	0	8 143	0	0	8 143	0	100,00%
		2310	Dotacje celowe przekazane gminie na zadania bieżące realizowane na podstawie porozumień między jednostkami samorządu terytorialnego	8 143	0	0	8 143	0	8 143			8 143		100,00%
			Z.Sz. w Chełmży	8 898	0	0	0	8 898	8 898	0	0	0	8 898	100,00%
		4300	Zakup usług pozostałych	8 622	0	0	0	8 622	8 622	0	0	0	8 622	100,00%
		4410	Podróże służbowe krajowe	276	0	0	0	276	276	0	0	0	276	100,00%
			Z.Sz.S w Chełmży	13 617	0	0	0	13 617	13 617	0	0	0	13 617	100,00%
		4300	Zakup usług pozostałych	13 386	0	0	0	13 386	13 386	0	0	0	13 386	100,00%
		4410	Podróże służbowe krajowe	231	0	0	0	231	231	0	0	0	231	100,00%
			Z.Sz. CKU w Gronowie	36 760	0	0	0	36 760	32 708	0	0	0	32 708	88,98%
		4300	Zakup usług pozostałych	32 260	0	0	0	32 260	29 047	0	0	0	29 047	90,04%
		4410	Podróże służbowe krajowe	4 500	0	0	0	4 500	3 661	0	0	0	3 661	81,36%

dz.	r.	p.	Wyszczególnienie	PLANOWANE WYDATKI BUDŻETOWE POWIATU TORUŃSKIEGO NA 2015 ROK					WYKONANIE WYDATKÓW BUDŻETOWYCH POWIATU TORUŃSKIEGO ZA 2015 ROK					% WYKONANIA WYDATKÓW
				Wydatki budżetowe na 2015 rok	w tym				Wydatki budżetowe na 2015 rok	w tym				
					zadania wykonywane na mocy porozumień z organami administracji rządowej	zadania z zakresu administracji rządowej	zadania wynikające z porozumień z j.s.t	zadania własne		zadania wykonywane na mocy porozumień z organami administracji rządowej	zadania z zakresu administracji rządowej	zadania wynikające z porozumień z j.s.t	zadania własne	
1	2	3	4	5	6	7	8	9	10	11	12	13	14	15
			Szkoła Muzyczna w Chełmży	6 115	0	0	0	6 115	6 115	0	0	0	6 115	100,00%
		4170	Wynagrodzenia bezosobowe	4 120	0	0	0	4 120	4 120	0	0	0	4 120	100,00%
		4300	Zakup usług pozostałych	1 995	0	0	0	1 995	1 995	0	0	0	1 995	100,00%
		80148	Stołówki szkolne i przedszkolne	527 045	0	0	0	527 045	516 209	0	0	0	516 209	97,94%
		3020	Wydatki osobowe niezaliczone do wynagrodzeń	6 830	0	0	0	6 830	6 692	0	0	0	6 692	97,98%
		4010	Wynagrodzenia osobowe pracowników	276 168	0	0	0	276 168	275 450	0	0	0	275 450	99,74%
		4040	Dodatkowe wynagrodzenie roczne	19 934	0	0	0	19 934	19 933	0	0	0	19 933	100,00%
		4110	Składki na ubezpieczenia społeczne	47 777	0	0	0	47 777	47 628	0	0	0	47 628	99,69%
		4120	Składki na Fundusz Pracy	3 661	0	0	0	3 661	3 551	0	0	0	3 551	97,00%
		4210	Zakup materiałów i wyposażenia	86 180	0	0	0	86 180	83 159	0	0	0	83 159	96,49%
		4220	Zakup środków żywności	50 320	0	0	0	50 320	44 738	0	0	0	44 738	88,91%
		4260	Zakup energii	20 220	0	0	0	20 220	19 415	0	0	0	19 415	96,02%
		4270	Zakup usług remontowych	245	0	0	0	245	245	0	0	0	245	99,91%
		4300	Zakup usług pozostałych	5 450	0	0	0	5 450	5 139	0	0	0	5 139	94,28%
		4440	Odpisy na zakładowy fundusz świadczeń socjalnych	10 260	0	0	0	10 260	10 259	0	0	0	10 259	99,99%
			*Z.Sz.S. W Chełmży	159 922	0	0	0	159 922	150 646	0	0	0	150 646	94,20%
		3020	Wydatki osobowe niezaliczone do wynagrodzeń	330				330	330				330	100,00%
		4010	Wynagrodzenia osobowe pracowników	80 672	0	0	0	80 672	79 954				79 954	99,11%
		4040	Dodatkowe wynagrodzenie roczne	5 964	0	0	0	5 964	5 964				5 964	100,00%
		4110	Składki na ubezpieczenia społeczne	13 858	0	0	0	13 858	13 709				13 709	98,93%
		4120	Składki na Fundusz Pracy	1 386	0	0	0	1 386	1 277				1 277	92,15%
		4210	Zakup materiałów i wyposażenia	4 110	0	0	0	4 110	1 392				1 392	33,86%
		4220	Zakup środków żywności	50 320	0	0	0	50 320	44 738				44 738	88,91%
		4440	Odpisy na zakładowy fundusz świadczeń socjalnych	3 282	0	0	0	3 282	3 282				3 282	100,00%

dz.	r.	p.	Wyszczególnienie	PLANOWANE WYDATKI BUDŻETOWE POWIATU TORUŃSKIEGO NA 2015 ROK					WYKONANIE WYDATKÓW BUDŻETOWYCH POWIATU TORUŃSKIEGO ZA 2015 ROK					% WYKONANIA WYDATKÓW
				Wydatki budżetowe na 2015 rok	w tym				Wydatki budżetowe na 2015 rok	w tym				
					zadania wykonywane na mocy porozumień z organami administracji rządowej	zadania z zakresu administracji rządowej	zadania wynikające z porozumień z j.s.t	zadania własne		zadania wykonywane na mocy porozumień z organami administracji rządowej	zadania z zakresu administracji rządowej	zadania wynikające z porozumień z j.s.t	zadania własne	
1	2	3	4	5	6	7	8	9	10	11	12	13	14	15
			*Z.Sz.CKU w Gronowie	367 123	0	0	0	367 123	365 563	0	0	0	365 563	99,58%
		3020	Wydatki osobowe niezaliczone do wynagrodzeń	6 500				6 500	6 362				6 362	97,88%
		4010	Wynagrodzenia osobowe pracowników	195 496				195 496	195 496				195 496	100,00%
		4040	Dodatkowe wynagrodzenie roczne	13 970				13 970	13 969				13 969	99,99%
		4110	Składki na ubezpieczenia społeczne	33 919				33 919	33 919				33 919	100,00%
		4120	Składki na Fundusz Pracy	2 275				2 275	2 274				2 274	99,96%
		4210	Zakup materiałów i wyposażenia	82 070				82 070	81 768				81 768	99,63%
		4260	Zakup energii	20 220				20 220	19 415				19 415	96,02%
		4270	Zakup usług remontowych	245				245	245				245	99,91%
		4300	Zakup usług pozostałych	5 450				5 450	5 139				5 139	94,28%
		4440	Odpisy na zakładowy fundusz świadczeń socjalnych	6 978				6 978	6 977				6 977	99,99%
	80150		Realizacja zadań wymagających stosowania specjalnej organizacji nauki i metod pracy dla dzieci i młodzieży w szkołach podstawowych, gimnazjach, liceach ogólnokształcących, liceach profilowanych i szkołach zawodowych oraz szkołach artystycznych	169 120	0	0	0	169 120	169 117	0	0	0	169 117	100,00%
		4010	Wynagrodzenia osobowe pracowników	142 313	0	0	0	142 313	142 313	0	0	0	142 313	100,00%
		4110	Składki na ubezpieczenia społeczne	23 697	0	0	0	23 697	23 696	0	0	0	23 696	100,00%
		4120	Składki na Fundusz Pracy	3 110	0	0	0	3 110	3 109	0	0	0	3 109	99,96%
			*Z.Sz.CKU w Gronowie	92 532	0	0	0	92 532	92 531	0	0	0	92 531	100,00%

dz.	r.	p.	Wyszczególnienie	PLANOWANE WYDATKI BUDŻETOWE POWIATU TORUŃSKIEGO NA 2015 ROK					WYKONANIE WYDATKÓW BUDŻETOWYCH POWIATU TORUŃSKIEGO ZA 2015 ROK					% WYKONANIA WYDATKÓW
				Wydatki budżetowe na 2015 rok	w tym				Wydatki budżetowe na 2015 rok	w tym				
					zadania wykonywane na mocy porozumień z organami administracji rządowej	zadania z zakresu administracji rządowej	zadania wynikające z porozumień z j.s.t	zadania własne		zadania wykonywane na mocy porozumień z organami administracji rządowej	zadania z zakresu administracji rządowej	zadania wynikające z porozumień z j.s.t	zadania własne	
1	2	3	4	5	6	7	8	9	10	11	12	13	14	15
		4010	Wynagrodzenia osobowe pracowników	78 250				78 250	78 250				78 250	100,00%
		4110	Składki na ubezpieczenia społeczne	12 742				12 742	12 742				12 742	100,00%
		4120	Składki na Fundusz Pracy	1 540				1 540	1 539				1 539	99,94%
			Zespół Szkół w Chełmży	76 588	0	0	0	76 588	76 587	0	0	0	76 587	100,00%
		4010	Wynagrodzenia osobowe pracowników	64 063				64 063	64 063				64 063	100,00%
		4110	Składki na ubezpieczenia społeczne	10 955				10 955	10 955				10 955	100,00%
		4120	Składki na Fundusz Pracy	1 570				1 570	1 570				1 570	99,97%
	80195		Pozostała działalność	641 332	0	0	0	641 332	640 586	0	0	0	640 586	99,88%
		3020	Wydatki osobowe niezaliczone do wynagrodzeń	242	0	0	0	242	242	0	0	0	242	100,00%
		4010	Wynagrodzenia osobowe pracowników	386 727	0	0	0	386 727	386 625	0	0	0	386 625	99,97%
		4040	Dodatkowe wynagrodzenie roczne	24 029	0	0	0	24 029	24 028	0	0	0	24 028	100,00%
		4110	Składki na ubezpieczenia społeczne	65 706	0	0	0	65 706	65 670	0	0	0	65 670	99,95%
		4120	Składki na Fundusz Pracy	7 913	0	0	0	7 913	7 879	0	0	0	7 879	99,56%
		4170	Wynagrodzenia bezosobowe	5 660	0	0	0	5 660	5 660	0	0	0	5 660	100,00%
		4210	Zakup materiałów i wyposażenia	16 979	0	0	0	16 979	16 928	0	0	0	16 928	99,70%
		4260	Zakup energii	3 676	0	0	0	3 676	3 409	0	0	0	3 409	92,74%
		4270	Zakup usług remontowych	1 274	0	0	0	1 274	1 274	0	0	0	1 274	100,00%
		4280	Zakup usług zdrowotnych	135	0	0	0	135	135	0	0	0	135	100,00%
		4300	Zakup usług pozostałych	8 346	0	0	0	8 346	8 156	0	0	0	8 156	97,72%

dz.	r.	p.	Wyszczególnienie	PLANOWANE WYDATKI BUDŻETOWE POWIATU TORUŃSKIEGO NA 2015 ROK					WYKONANIE WYDATKÓW BUDŻETOWYCH POWIATU TORUŃSKIEGO ZA 2015 ROK					% WYKONANIA WYDATKÓW
				Wydatki budżetowe na 2015 rok	w tym				Wydatki budżetowe na 2015 rok	w tym				
					zadania wykonywane na mocy porozumień z organami administracji rządowej	zadania z zakresu administracji rządowej	zadania wynikające z porozumień z j.s.t	zadania własne		zadania wykonywane na mocy porozumień z organami administracji rządowej	zadania z zakresu administracji rządowej	zadania wynikające z porozumień z j.s.t	zadania własne	
1	2	3	4	5	6	7	8	9	10	11	12	13	14	15
		4360	Opłaty z tytułu zakupu usług telekomunikacyjnych	2 811	0	0	0	2 811	2 811	0	0	0	2 811	100,00%
		4410	Podróże służbowe krajowe	1 085	0	0	0	1 085	1 085	0	0	0	1 085	99,96%
		4440	Odpisy na zakładowy fundusz świadczeń socjalnych	113 172	0	0	0	113 172	113 106	0	0	0	113 106	99,94%
		4700	Szkolenia pracowników niebędących członkami korpusu służby cywilnej	3 577	0	0	0	3 577	3 577	0	0	0	3 577	100,00%
			* Pozostała działalność- Starostwo Powiatowe	88 585	0	0	0	88 585	88 276	0	0	0	88 276	99,65%
		4010	Wynagrodzenia osobowe pracowników	70 466				70 466	70 465				70 465	100,00%
		4040	Dodatkowe wynagrodzenie roczne	3 712				3 712	3 712				3 712	100,00%
		4110	Składki na ubezpieczenia społeczne	9 747				9 747	9 746				9 746	99,99%
		4170	Wynagrodzenia bezosobowe	960				960	960				960	100,00%
		4210	Zakup materiałów i wyposażenia	1 790				1 790	1 739				1 739	97,18%
		4300	Zakup usług pozostałych	750				750	560				560	74,62%
		4440	Odpisy na zakładowy fundusz świadczeń socjalnych	1 160				1 160	1 094				1 094	94,31%
			* Księgowość w Chełmży	325 762	0	0	0	325 762	325 326	0	0	0	325 326	99,87%
		3020	Wydatki osobowe niezaliczone do wynagrodzeń	242				242	242				242	100,00%
		4010	Wynagrodzenia osobowe pracowników	219 162				219 162	219 060				219 060	99,95%
		4040	Dodatkowe wynagrodzenie roczne	15 578				15 578	15 578				15 578	100,00%
		4110	Składki na ubezpieczenia społeczne	39 570				39 570	39 535				39 535	99,91%
		4120	Składki na Fundusz Pracy	5 697				5 697	5 664				5 664	99,43%
		4170	Wynagrodzenia bezosobowe	4 700				4 700	4 700				4 700	100,00%
		4210	Zakup materiałów i wyposażenia	15 189				15 189	15 189				15 189	100,00%
		4260	Zakup energii	3 676				3 676	3 409				3 409	92,74%
		4270	Zakup usług remontowych	1 274				1 274	1 274				1 274	100,00%

dz.	r.	p.	Wyszczególnienie	PLANOWANE WYDATKI BUDŻETOWE POWIATU TORUŃSKIEGO NA 2015 ROK					WYKONANIE WYDATKÓW BUDŻETOWYCH POWIATU TORUŃSKIEGO ZA 2015 ROK					% WYKONANIA WYDATKÓW
				Wydatki budżetowe na 2015 rok	w tym				Wydatki budżetowe na 2015 rok	w tym				
					zadania wykonywane na mocy porozumień z organami administracji rządowej	zadania z zakresu administracji rządowej	zadania wynikające z porozumień z j.s.t	zadania własne		zadania wykonywane na mocy porozumień z organami administracji rządowej	zadania z zakresu administracji rządowej	zadania wynikające z porozumień z j.s.t	zadania własne	
1	2	3	4	5	6	7	8	9	10	11	12	13	14	15
		4280	Zakup usług zdrowotnych	135				135	135				135	100,00%
		4300	Zakup usług pozostałych	7 596				7 596	7 596				7 596	100,00%
		4360	Opłaty z tytułu zakup usług telekomunikacyjnych	2 811				2 811	2 811				2 811	100,00%
		4410	Podróże służbowe krajowe	1 085				1 085	1 085				1 085	99,96%
		4440	Odpisy na zakładowy fundusz świadczeń socjalnych	5 470				5 470	5 470				5 470	100,00%
		4700	Szkolenia pracowników niebędących członkami korpusu służby cywilnej	3 577				3 577	3 577				3 577	100,00%
			Warsztaty szkolne	95 970	0	0	0	95 970	95 970	0	0	0	95 970	100,00%
		4010	Wynagrodzenia osobowe pracowników	74 747				74 747	74 747				74 747	100,00%
		4040	Dodatkowe wynagrodzenie roczne	4 739				4 739	4 739				4 739	100,00%
		4110	Składki na ubezpieczenia społeczne	12 552				12 552	12 552				12 552	100,00%
		4120	Składki na Fundusz Pracy	1 790				1 790	1 789				1 789	99,95%
		4440	Odpisy na zakładowy fundusz świadczeń socjalnych	2 142				2 142	2 142				2 142	100,00%
			Zespół Szkół CKU Gronowo	75 104	0	0	0	75 104	75 103	0	0	0	75 103	100,00%
		4010	Wynagrodzenia osobowe pracowników	8 338				8 338	8 338				8 338	100,00%
		4110	Składki na ubezpieczenia społeczne	1 434				1 434	1 433				1 433	99,95%
		4120	Składki na Fundusz Pracy	82				82	82				82	99,73%
		4440	Odpisy na zakładowy fundusz świadczeń socjalnych	65 250				65 250	65 250				65 250	100,00%
			Zespół Szkół Chelmża	28 862	0	0	0	28 862	28 861	0	0	0	28 861	100,00%
		4010	Wynagrodzenia osobowe pracowników	6 676				6 676	6 676				6 676	100,00%

dz.	r.	p.	Wyszczególnienie	PLANOWANE WYDATKI BUDŻETOWE POWIATU TORUŃSKIEGO NA 2015 ROK					WYKONANIE WYDATKÓW BUDŻETOWYCH POWIATU TORUŃSKIEGO ZA 2015 ROK					% WYKONANIA WYDATKÓW
				Wydatki budżetowe na 2015 rok	w tym				Wydatki budżetowe na 2015 rok	w tym				
					zadania wykonywane na mocy porozumień z organami administracji rządowej	zadania z zakresu administracji rządowej	zadania wynikające z porozumień z j.s.t	zadania własne		zadania wykonywane na mocy porozumień z organami administracji rządowej	zadania z zakresu administracji rządowej	zadania wynikające z porozumień z j.s.t	zadania własne	
1	2	3	4	5	6	7	8	9	10	11	12	13	14	15
		4110	Składki na ubezpieczenia społeczne	1 142				1 142	1 142				1 142	99,96%
		4120	Składki na Fundusz Pracy	164				164	164				164	99,73%
		4440	Odpisy na zakładowy fundusz świadczeń socjalnych	20 880				20 880	20 880				20 880	100,00%
			Zespół Szkół Specjalnych Chelmża	24 439	0	0	0	24 439	24 439	0	0	0	24 439	100,00%
		4010	Wynagrodzenia osobowe pracowników	7 338				7 338	7 338				7 338	100,00%
		4110	Składki na ubezpieczenia społeczne	1 261				1 261	1 261				1 261	100,00%
		4120	Składki na Fundusz Pracy	180				180	180				180	99,88%
		4440	Odpisy na zakładowy fundusz świadczeń socjalnych	15 660				15 660	15 660				15 660	100,00%
			Szkoła Muzyczna Chelmża	2 610	0	0	0	2 610	2 610	0	0	0	2 610	100,00%
		4440	Odpisy na zakładowy fundusz świadczeń socjalnych	2 610				2 610	2 610				2 610	100,00%
851			OCHRONA ZDROWIA	4 614 102	0	3 714 102	0	900 000	4 504 716	0	3 604 716	0	900 000	97,63%
	85111		Szpitala ogólne	900 000	0	0	0	900 000	900 000	0	0	0	900 000	100,00%
		6010	Wydatki na zakup i objęcie akcji, wniesienie wkładów do spółek prawa handlowego oraz na uzupełnienie funduszy statutowych banków państwowych i innych instytucji finansowych	900 000				900 000	900 000				900 000	100,00%

dz.	r.	p.	Wyszczególnienie	PLANOWANE WYDATKI BUDŻETOWE POWIATU TORUŃSKIEGO NA 2015 ROK					WYKONANIE WYDATKÓW BUDŻETOWYCH POWIATU TORUŃSKIEGO ZA 2015 ROK					% WYKONANIA WYDATKÓW
				Wydatki budżetowe na 2015 rok	w tym				Wydatki budżetowe na 2015 rok	w tym				
					zadania wykonywane na mocy porozumień z organami administracji rządowej	zadania z zakresu administracji rządowej	zadania wynikające z porozumień z j.s.t	zadania własne		zadania wykonywane na mocy porozumień z organami administracji rządowej	zadania z zakresu administracji rządowej	zadania wynikające z porozumień z j.s.t	zadania własne	
1	2	3	4	5	6	7	8	9	10	11	12	13	14	15
	85156		Składki na ubezpiecz. zdrowotne oraz świadczenia dla osób nieobjętych obowiązkiem ubezpieczenia zdrowotnego	3 714 102	0	3 714 102	0	0	3 604 716	0	3 604 716	0	0	97,05%
		4130	Składki na ubezpieczenie zdrowotne	3 714 102	0	3 714 102	0	0	3 604 716	0	3 604 716	0	0	97,05%
			*PUP w Chełmży	3 713 259	0	3 713 259	0	0	3 603 874	0	3 603 874	0	0	97,05%
		4130	Składki na ubezpieczenie zdrowotne	3 713 259		3 713 259			3 603 874		3 603 874			97,05%
			Zespół Szkół Specjalnych w Chełmży	843	0	843	0	0	842	0	842	0	0	99,93%
		4130	Składki na ubezpieczenie zdrowotne	843		843			842		842			99,93%
852			POMOC SPOŁECZNA	19 187 006	100 000	1 358 698	0	17 728 308	19 108 206	100 000	1 358 696	0	17 649 510	99,59%
	85201		Placówki Opiekuńczo-Wychowawcze	921 533	0	0	0	921 533	919 932	0	0	0	919 932	99,83%
		3110	Świadczenia społeczne	69 400	0	0	0	69 400	69 265	0	0	0	69 265	99,81%
		4330	Zakup usług przez j.s.t od innych j.s.t	852 133	0	0	0	852 133	850 667	0	0	0	850 667	99,83%
			*PCPR w Toruniu	921 533	0	0	0	921 533	919 932	0	0	0	919 932	99,83%
		4330	Zakup usług przez j.s.t od innych j.s.t	852 133				852 133	850 667				850 667	99,83%
		3110	Świadczenia społeczne	69 400				69 400	69 265				69 265	99,81%
	85202		Domy Pomocy Społecznej	12 860 813	0	0	0	12 860 813	12 794 003	0	0	0	12 794 003	99,48%
		3020	Wydatki osobowe niezaliczone do wynagrodzeń	27 259	0	0	0	27 259	27 259	0	0	0	27 259	100,00%
		4010	Wynagrodzenia osobowe pracowników	6 843 518	0	0	0	6 843 518	6 843 263	0	0	0	6 843 263	100,00%
		4040	Dodatkowe wynagrodzenie roczne	466 124	0	0	0	466 124	466 126	0	0	0	466 126	100,00%
		4110	Składki na ubezpieczenia społeczne	1 215 694	0	0	0	1 215 694	1 215 655	0	0	0	1 215 655	100,00%

dz.	r.	p.	Wyszczególnienie	PLANOWANE WYDATKI BUDŻETOWE POWIATU TORUŃSKIEGO NA 2015 ROK					WYKONANIE WYDATKÓW BUDŻETOWYCH POWIATU TORUŃSKIEGO ZA 2015 ROK					% WYKONANIA WYDATKÓW
				Wydatki budżetowe na 2015 rok	w tym				Wydatki budżetowe na 2015 rok	w tym				
					zadania wykonywane na mocy porozumień z organami administracji rządowej	zadania z zakresu administracji rządowej	zadania wynikające z porozumień z j.s.t	zadania własne		zadania wykonywane na mocy porozumień z organami administracji rządowej	zadania z zakresu administracji rządowej	zadania wynikające z porozumień z j.s.t	zadania własne	
1	2	3	4	5	6	7	8	9	10	11	12	13	14	15
		4120	Składki na Fundusz Pracy	116 290	0	0	0	116 290	116 192	0	0	0	116 192	99,92%
		4170	Wynagrodzenia bezosobowe	103 436	0	0	0	103 436	103 388	0	0	0	103 388	99,95%
		4210	Zakup materiałów i wyposażenia	987 498	0	0	0	987 498	985 857	0	0	0	985 857	99,83%
		4220	Zakup środków żywności	1 007 401	0	0	0	1 007 401	1 007 401	0	0	0	1 007 401	100,00%
		4230	Zakup leków i wyrobów medycznych i produktów biobójczych	209 200	0	0	0	209 200	209 049	0	0	0	209 049	99,93%
		4260	Zakup energii	530 722	0	0	0	530 722	509 992	0	0	0	509 992	96,09%
		4270	Zakup usług remontowych	145 727	0	0	0	145 727	145 660	0	0	0	145 660	99,95%
		4280	Zakup usług zdrowotnych	43 340	0	0	0	43 340	43 251	0	0	0	43 251	99,80%
		4300	Zakup usług pozostałych	522 771	0	0	0	522 771	513 535	0	0	0	513 535	98,23%
		4360	Opłaty z tytułu zakupu usług telekomunikacyjnych świadczonych w ruchomej publicznej sieci telefonicznej	30 406	0	0	0	30 406	30 326	0	0	0	30 326	99,74%
		4410	Podróże służbowe krajowe	3 128				3 128	3 102				3 102	99,17%
		4430	Różne opłaty i składki	40 692	0	0	0	40 692	40 649	0	0	0	40 649	99,90%
		4440	Odpisy na zakładowy fundusz świadczeń socjalnych	250 957	0	0	0	250 957	250 957	0	0	0	250 957	100,00%
		4480	Podatek od nieruchomości	29 370	0	0	0	29 370	29 296	0	0	0	29 296	99,75%
		4520	Opłaty na rzecz budżetów jednostek samorządu terytorialnego	93 267	0	0	0	93 267	93 228	0	0	0	93 228	99,96%
		4700	Szkolenia pracowników niebędących członkami korpusu służby cywilnej	16 603	0	0	0	16 603	16 577	0	0	0	16 577	99,84%
		4780	Składki na fundusz emerytur pomostowych	10 800	0	0	0	10 800	10 747	0	0	0	10 747	99,51%
		6050	Wydatki inwestycyjne jednostek budżetowych	21 000	0	0	0	21 000	21 000	0	0	0	21 000	100,00%
		6060	Wydatki na zakupy inwestycyjne jednostek budżetowych	145 610	0	0	0	145 610	111 492	0	0	0	111 492	76,57%
		w tym:	*DPS PIĘŹA	2 678 289	0	0	0	2 678 289	2 664 903	0	0	0	2 664 903	99,50%
		3020	Wydatki osobowe niezaliczone do wynagrodzeń	8 000				8 000	7 999				7 999	99,99%
		4010	Wynagrodzenia osobowe pracowników	1 468 080				1 468 080	1 467 979				1 467 979	99,99%

dz.	r.	p.	Wyszczególnienie	PLANOWANE WYDATKI BUDŻETOWE POWIATU TORUŃSKIEGO NA 2015 ROK					WYKONANIE WYDATKÓW BUDŻETOWYCH POWIATU TORUŃSKIEGO ZA 2015 ROK					% WYKONANIA WYDATKÓW
				Wydatki budżetowe na 2015 rok	w tym				Wydatki budżetowe na 2015 rok	w tym				
					zadania wykonywane na mocy porozumień z organami administracji rządowej	zadania z zakresu administracji rządowej	zadania wynikające z porozumień z j.s.t	zadania własne		zadania wykonywane na mocy porozumień z organami administracji rządowej	zadania z zakresu administracji rządowej	zadania wynikające z porozumień z j.s.t	zadania własne	
1	2	3	4	5	6	7	8	9	10	11	12	13	14	15
		4040	Dodatkowe wynagrodzenie roczne	100 150				100 150	100 151				100 151	100,00%
		4110	Składki na ubezpieczenia społeczne	258 719				258 719	258 681				258 681	99,99%
		4120	Składki na Fundusz Pracy	26 622				26 622	26 524				26 524	99,63%
		4170	Wynagrodzenia bezosobowe	18 220				18 220	18 172				18 172	99,74%
		4210	Zakup materiałów i wyposażenia	148 208				148 208	146 567				146 567	98,89%
		4220	Zakup środków żywności	204 300				204 300	204 300				204 300	100,00%
		4230	Zakup leków, wyrobów medycznych i produktów biobójczych	44 000				44 000	43 849				43 849	99,66%
		4260	Zakup energii	108 100				108 100	97 416				97 416	90,12%
		4270	Zakup usług remontowych	26 200				26 200	26 133				26 133	99,74%
		4280	Zakup usług zdrowotnych	38 200				38 200	38 111				38 111	99,77%
		4300	Zakup usług pozostałych	81 200				81 200	81 160				81 160	99,95%
		4360	Opłaty z tytułu zakupu usług telekomunikacyjnych świadczonych w ruchomej publicznej sieci telefonicznej	5 310				5 310	5 231				5 231	98,52%
		4410	Podróże służbowe krajowe	740				740	715				715	96,59%
		4430	Różne opłaty i składki	7 000				7 000	6 958				6 958	99,39%
		4440	Odpisy na zakładowy fundusz świadczeń socjalnych	65 350				65 350	65 350				65 350	100,00%
		4480	Podatek od nieruchomości	4 350				4 350	4 276				4 276	98,30%
		4520	Opłaty na rzecz budżetów jednostek samorządu terytorialnego.	10 800				10 800	10 761				10 761	99,64%
		4700	Szkolenia pracowników niebędących członkami korpusu służby cywilnej	2 840				2 840	2 814				2 814	99,08%
		4780	Składki na fundusz emerytur pomostowych	10 800				10 800	10 747				10 747	99,51%
		6060	Wydatki na zakupy inwestycyjne jednostek budżetowych	41 100				41 100	41 010				41 010	99,78%
			*DPS BROWINA	4 829 375	0	0	0	4 829 375	4 829 375	0	0	0	4 829 375	100,00%
		3020	Wydatki osobowe niezaliczone do wynagrodzeń	11 255				11 255	11 255				11 255	100,00%
		4010	Wynagrodzenia osobowe pracowników	2 600 235				2 600 235	2 600 235				2 600 235	100,00%

dz.	r.	p.	Wyszczególnienie	PLANOWANE WYDATKI BUDŻETOWE POWIATU TORUŃSKIEGO NA 2015 ROK					WYKONANIE WYDATKÓW BUDŻETOWYCH POWIATU TORUŃSKIEGO ZA 2015 ROK					% WYKONANIA WYDATKÓW
				Wydatki budżetowe na 2015 rok	w tym				Wydatki budżetowe na 2015 rok	w tym				
					zadania wykonywane na mocy porozumień z organami administracji rządowej	zadania z zakresu administracji rządowej	zadania wynikające z porozumień z j.s.t	zadania własne		zadania wykonywane na mocy porozumień z organami administracji rządowej	zadania z zakresu administracji rządowej	zadania wynikające z porozumień z j.s.t	zadania własne	
1	2	3	4	5	6	7	8	9	10	11	12	13	14	15
		4040	Dodatkowe wynagrodzenie roczne	175 544				175 544	175 544				175 544	100,00%
		4110	Składki na ubezpieczenia społeczne	459 609				459 609	459 609				459 609	100,00%
		4120	Składki na Fundusz Pracy	45 630				45 630	45 630				45 630	100,00%
		4170	Wynagrodzenia bezosobowe	78 114				78 114	78 114				78 114	100,00%
		4210	Zakup materiałów i wyposażenia	477 225				477 225	477 225				477 225	100,00%
		4220	Zakup środków żywności	338 415				338 415	338 415				338 415	100,00%
		4230	Zakup leków, wyrobów medycznych i produktów biobójczych	79 128				79 128	79 128				79 128	100,00%
		4260	Zakup energii	115 599				115 599	115 599				115 599	100,00%
		4270	Zakup usług remontowych	73 244				73 244	73 244				73 244	100,00%
		4280	Zakup usług zdrowotnych	2 912				2 912	2 912				2 912	100,00%
		4300	Zakup usług pozostałych	186 704				186 704	186 704				186 704	100,00%
		4360	Opłaty z tytułu zakupu usług telekomunikacyjnych świadczonych w ruchomej publicznej sieci telefonicznej	12 360				12 360	12 360				12 360	100,00%
		4410	Podróże służbowe krajowe	1 814				1 814	1 814				1 814	99,98%
		4430	Różne opłaty i składki	15 534				15 534	15 534				15 534	100,00%
		4440	Odpisy na zakładowy fundusz świadczeń socjalnych	85 972				85 972	85 972				85 972	100,00%
		4480	Podatek od nieruchomości	20 203				20 203	20 203				20 203	100,00%
		4520	Opłaty na rzecz budżetów jednostek samorządu terytorialnego	5 738				5 738	5 738				5 738	100,00%
		4700	Szkolenia pracowników niebędących członkami korpusu służby cywilnej	6 040				6 040	6 040				6 040	100,00%
		6050	Wydatki inwestycyjne jednostek budżetowych	21 000				21 000	21 000				21 000	100,00%
		6060	Wydatki na zakupy inwestycyjne jednostek budżetowych	17 100				17 100	17 100				17 100	100,00%
			*DPS WIELKA NIESZAWKA	3 120 979	0	0	0	3 120 979	3 120 825	0	0	0	3 120 825	100,00%

dz.	r.	p.	Wyszczególnienie	PLANOWANE WYDATKI BUDŻETOWE POWIATU TORUŃSKIEGO NA 2015 ROK					WYKONANIE WYDATKÓW BUDŻETOWYCH POWIATU TORUŃSKIEGO ZA 2015 ROK					% WYKONANIA WYDATKÓW
				Wydatki budżetowe na 2015 rok	w tym				Wydatki budżetowe na 2015 rok	w tym				
					zadania wykonywane na mocy porozumień z organami administracji rządowej	zadania z zakresu administracji rządowej	zadania wynikające z porozumień z j.s.t	zadania własne		zadania wykonywane na mocy porozumień z organami administracji rządowej	zadania z zakresu administracji rządowej	zadania wynikające z porozumień z j.s.t	zadania własne	
1	2	3	4	5	6	7	8	9	10	11	12	13	14	15
		3020	Wydatki osobowe niezaliczone do wynagrodzeń	6 083				6 083	6 083				6 083	100,00%
		4010	Wynagrodzenia osobowe pracowników	1 630 527				1 630 527	1 630 373				1 630 373	99,99%
		4040	Dodatkowe wynagrodzenie roczne	112 203				112 203	112 203				112 203	100,00%
		4110	Składki na ubezpieczenia społeczne	285 475				285 475	285 475				285 475	100,00%
		4120	Składki na Fundusz Pracy	24 577				24 577	24 577				24 577	100,00%
		4170	Wynagrodzenie bezosobowe	7 102				7 102	7 102				7 102	100,00%
		4210	Zakup materiałów i wyposażenia	182 427				182 427	182 427				182 427	100,00%
		4220	Zakup środków żywności	266 186				266 186	266 186				266 186	100,00%
		4230	Zakup leków, wyrobów medycznych i produktów biobójczych	61 200				61 200	61 200				61 200	100,00%
		4260	Zakup energii	242 133				242 133	242 133				242 133	100,00%
		4270	Zakup usług remontowych	27 195				27 195	27 195				27 195	100,00%
		4280	Zakup usług zdrowotnych	1 053				1 053	1 053				1 053	100,00%
		4300	Zakup usług pozostałych	142 434				142 434	142 434				142 434	100,00%
		4360	Oplaty z tytułu zakupu usług telekomunikacyjnych świadczonych w ruchomej publicznej sieci telefonicznej	7 157				7 157	7 157				7 157	100,00%
		4410	Podróże służbowe krajowe	574				574	574				574	99,93%
		4430	Różne opłaty i składki	10 473				10 473	10 473				10 473	100,00%
		4440	Odpisy na zakładowy fundusz świadczeń socjalnych	59 160				59 160	59 160				59 160	100,00%
		4480	Podatek od nieruchomości	4 713				4 713	4 713				4 713	100,00%
		4520	Oplaty na rzecz budżetów jednostek samorządu terytorialnego.	47 010				47 010	47 010				47 010	100,00%
		4700	Szkolenia pracowników niebędących członkami korpusu służby cywilnej	3 297				3 297	3 297				3 297	100,00%
			*DPS DOBRZEJEWICE	2 232 170	0	0	0	2 232 170	2 178 900	0	0	0	2 178 900	97,61%
		3020	Wydatki osobowe niezaliczone do wynagrodzeń	1 921				1 921	1 921				1 921	100,00%

dz.	r.	p.	Wyszczególnienie	PLANOWANE WYDATKI BUDŻETOWE POWIATU TORUŃSKIEGO NA 2015 ROK					WYKONANIE WYDATKÓW BUDŻETOWYCH POWIATU TORUŃSKIEGO ZA 2015 ROK					% WYKONANIA WYDATKÓW
				Wydatki budżetowe na 2015 rok	w tym				Wydatki budżetowe na 2015 rok	w tym				
					zadania wykonywane na mocy porozumień z organami administracji rządowej	zadania z zakresu administracji rządowej	zadania wynikające z porozumień z j.s.t	zadania własne		zadania wykonywane na mocy porozumień z organami administracji rządowej	zadania z zakresu administracji rządowej	zadania wynikające z porozumień z j.s.t	zadania własne	
1	2	3	4	5	6	7	8	9	10	11	12	13	14	15
		4010	Wynagrodzenia osobowe pracowników	1 144 676				1 144 676	1 144 676				1 144 676	100,00%
		4040	Dodatkowe wynagrodzenie roczne	78 227				78 227	78 227				78 227	100,00%
		4110	Składki na ubezpieczenia społeczne	211 891				211 891	211 891				211 891	100,00%
		4120	Składki na Fundusz Pracy	19 461				19 461	19 461				19 461	100,00%
		4210	Zakup materiałów i wyposażenia	179 638				179 638	179 638				179 638	100,00%
		4220	Zakup środków żywności	198 500				198 500	198 500				198 500	100,00%
		4230	Zakup leków, wyrobów medycznych i produktów biobójczych	24 872				24 872	24 872				24 872	100,00%
		4260	Zakup energii	64 890				64 890	54 844				54 844	84,52%
		4270	Zakup usług remontowych	19 088				19 088	19 088				19 088	100,00%
		4280	Zakup usług zdrowotnych	1 175				1 175	1 175				1 175	100,00%
		4300	Zakup usług pozostałych	112 433				112 433	103 238				103 238	91,82%
		4360	Opłaty z tytułu zakupu usług telekomunikacyjnych świadczonych w ruchomej publicznej sieci telefonicznej	5 579				5 579	5 579				5 579	99,99%
		4430	Różne opłaty i składki	7 685				7 685	7 685				7 685	100,00%
		4440	Odpisy na zakładowy fundusz świadczeń socjalnych	40 475				40 475	40 475				40 475	100,00%
		4520	Opłaty na rzecz budżetów jednostek samorządu terytorialnego.	29 719				29 719	29 719				29 719	100,00%
		4480	Podatek od nieruchomości	104				104	104				104	100,00%
		4700	Szkolenia pracowników niebędących członkami korpusu służby cywilnej	4 426				4 426	4 426				4 426	100,00%
		6060	Wydatki na zakupy inwestycyjne jednostek budżetowych	87 410				87 410	53 382				53 382	61,07%
		85203	Ośrodki wsparcia	1 361 381	0	1 358 698	0	2 683	1 361 378	0	1 358 696	0	2 682	100,00%
		3020	Wydatki osobowe niezaliczone do wynagrodzeń	214	0	214	0	0	214	0	214	0	0	99,98%
		4010	Wynagrodzenia osobowe pracowników	728 855	0	728 855	0	0	728 855	0	728 855	0	0	100,00%
		4040	Dodatkowe wynagrodzenie roczne	46 170	0	46 170	0	0	46 169	0	46 169	0	0	100,00%

dz.	r.	p.	Wyszczególnienie	PLANOWANE WYDATKI BUDŻETOWE POWIATU TORUŃSKIEGO NA 2015 ROK					WYKONANIE WYDATKÓW BUDŻETOWYCH POWIATU TORUŃSKIEGO ZA 2015 ROK					% WYKONANIA WYDATKÓW
				Wydatki budżetowe na 2015 rok	w tym				Wydatki budżetowe na 2015 rok	w tym				
					zadania wykonywane na mocy porozumień z organami administracji rządowej	zadania z zakresu administracji rządowej	zadania wynikające z porozumień z j.s.t	zadania własne		zadania wykonywane na mocy porozumień z organami administracji rządowej	zadania z zakresu administracji rządowej	zadania wynikające z porozumień z j.s.t	zadania własne	
1	2	3	4	5	6	7	8	9	10	11	12	13	14	15
		4110	Składki na ubezpieczenia społeczne	129 005	0	129 005	0	0	129 005	0	129 005	0	0	100,00%
		4120	Składki na Fundusz Pracy	14 513	0	14 513	0	0	14 513	0	14 513	0	0	100,00%
		4170	Wynagrodzenia bezosobowe	400	0	400	0	0	400	0	400	0	0	100,00%
		4210	Zakup materiałów i wyposażenia	150 488	0	150 488	0	0	150 488	0	150 488	0	0	100,00%
		4220	Zakup środków żywności	4 000	0	4 000	0	0	4 000	0	4 000	0	0	99,99%
		4230	Zakup leków i materiałów medycznych	218	0	218	0	0	218	0	218	0	0	99,88%
		4260	Zakup energii	37 736	0	37 736	0	0	37 736	0	37 736	0	0	100,00%
		4270	Zakup usług remontowych	9 170	0	9 170	0	0	9 170	0	9 170	0	0	100,00%
		4280	Zakup usług zdrowotnych	410	0	410	0	0	410	0	410	0	0	100,00%
		4300	Zakup usług pozostałych	175 369	0	172 686	0	2 683	175 368	0	172 686	0	2 682	100,00%
		4360	Oplaty z tytułu zakupu usług telekomunikacyjnych świadczonych w ruchomej publicznej sieci telefonicznej	4 981	0	4 981	0	0	4 981	0	4 981	0	0	100,00%
		4390	Zakup ekspertyz	300	0	300	0	0	300	0	300	0	0	100,00%
		4410	Podróże służbowe krajowe	117	0	117	0	0	117	0	117	0	0	100,00%
		4430	Różne opłaty i składki	14 837	0	14 837	0	0	14 837	0	14 837	0	0	100,00%
		4440	Odpisy na zakładowy fundusz świadczeń socjalnych	22 589	0	22 589	0	0	22 589	0	22 589	0	0	100,00%
		4480	Podatek od nieruchomości	4 246	0	4 246	0	0	4 246	0	4 246	0	0	100,00%
		4520	Oplaty na rzecz budżetów j.s.t.	16 000	0	16 000	0	0	16 000	0	16 000	0	0	100,00%
		4700	Szkolenia pracowników niebędących członkami korpusu służby cywilnej	1 763	0	1 763	0	0	1 763	0	1 763	0	0	100,00%
		w tym:	*ŚDS w Osieku - DPS Dobrzejewice	551 077	0	551 077	0	0	551 077	0	551 077	0	0	100,00%
		3020	Wydatki osobowe niezaliczone do wynagrodzeń	214		214			214		214			99,98%
		4010	Wynagrodzenia osobowe pracowników	282 116		282 116			282 116		282 116			100,00%
		4040	Dodatkowe wynagrodzenie roczne	19 224		19 224			19 224		19 224			100,00%

dz.	r.	p.	Wyszczególnienie	PLANOWANE WYDATKI BUDŻETOWE POWIATU TORUŃSKIEGO NA 2015 ROK					WYKONANIE WYDATKÓW BUDŻETOWYCH POWIATU TORUŃSKIEGO ZA 2015 ROK					% WYKONANIA WYDATKÓW
				Wydatki budżetowe na 2015 rok	w tym				Wydatki budżetowe na 2015 rok	w tym				
					zadania wykonywane na mocy porozumień z organami administracji rządowej	zadania z zakresu administracji rządowej	zadania wynikające z porozumień z j.s.t	zadania własne		zadania wykonywane na mocy porozumień z organami administracji rządowej	zadania z zakresu administracji rządowej	zadania wynikające z porozumień z j.s.t	zadania własne	
1	2	3	4	5	6	7	8	9	10	11	12	13	14	15
		4110	Składki na ubezpieczenia społeczne	49 825		49 825			49 825		49 825			100,00%
		4120	Składki na Fundusz Pracy	5 056		5 056			5 056		5 056			100,00%
		4210	Zakup materiałów i wyposażenia	124 890		124 890			124 890		124 890			100,00%
		4230	Zakup leków, wyrobów medycznych i produktów biobójczych	218		218			218		218			99,88%
		4260	Zakup energii	7 177		7 177			7 177		7 177			100,00%
		4270	Zakup usług remontowych	3 768		3 768			3 768		3 768			100,00%
		4280	Zakup usług zdrowotnych	410		410			410		410			100,00%
		4300	Zakup usług pozostałych	22 127		22 127			22 127		22 127			100,00%
		4360	Opłaty z tytułu zakupu usług telekomunikacyjnych świadczonych w ruchomej publicznej sieci telefonicznej	2 309		2 309			2 309		2 309			99,99%
		4390	Wykonanie ekspertyz	300		300			300		300			100,00%
		4410	Podróże służbowe krajowe	117		117			117		117			100,00%
		4430	Różne opłaty i składki	12 059		12 059			12 059		12 059			100,00%
		4440	Odpisy na zakładowy fundusz świadczeń socjalnych	9 845		9 845			9 845		9 845			100,00%
		4480	Podatek od nieruchomości	916		916			916		916			100,00%
		4520	Opłaty na rzecz budżetów jednostek samorz.teryt.	9 523		9 523			9 523		9 523			100,00%
		4700	Szkolenia pracowników niebędących członkami korpusu służby cywilnej	983		983			983		983			100,00%
			*ŚDS w Chełmży	810 304	0	807 621	0	2 683	810 301	0	807 619	0	2 682	100,00%
		4010	Wynagrodzenia osobowe pracowników	446 739		446 739			446 739		446 739			100,00%
		4040	Dodatkowe wynagrodzenie roczne	26 946		26 946			26 945		26 945			100,00%
		4110	Składki na ubezpieczenia społeczne	79 180		79 180			79 181		79 181			100,00%
		4120	Składki na Fundusz Pracy	9 457		9 457			9 457		9 457			100,00%
		4170	Wynagrodzenia bezosobowe	400		400			400		400			100,00%
		4210	Zakup materiałów i wyposażenia	25 598		25 598			25 598		25 598			100,00%

dz.	r.	p.	Wyszczególnienie	PLANOWANE WYDATKI BUDŻETOWE POWIATU TORUŃSKIEGO NA 2015 ROK					WYKONANIE WYDATKÓW BUDŻETOWYCH POWIATU TORUŃSKIEGO ZA 2015 ROK					% WYKONANIA WYDATKÓW
				Wydatki budżetowe na 2015 rok	w tym				Wydatki budżetowe na 2015 rok	w tym				
					zadania wykonywane na mocy porozumień z organami administracji rządowej	zadania z zakresu administracji rządowej	zadania wynikające z porozumień z j.s.t	zadania własne		zadania wykonywane na mocy porozumień z organami administracji rządowej	zadania z zakresu administracji rządowej	zadania wynikające z porozumień z j.s.t	zadania własne	
1	2	3	4	5	6	7	8	9	10	11	12	13	14	15
		4220	Zakup środków żywności	4 000		4 000			4 000		4 000			99,99%
		4260	Zakup energii	30 559		30 559			30 559		30 559			100,00%
		4270	Zakup usług remontowych	5 402		5 402			5 402		5 402			99,99%
		4300	Zakup usług pozostałych	153 242		150 559		2 683	153 241		150 559		2 682	100,00%
		4360	Oplaty z tytułu zakupu usług telekomunikacyjnych świadczonych w ruchomej publicznej sieci telefonicznej	2 672		2 672			2 672		2 672			100,00%
		4430	Różne opłaty i składki	2 778		2 778			2 778		2 778			100,00%
		4440	Odpisy na zakładowy fundusz świadczeń socjalnych	12 744		12 744			12 744		12 744			100,00%
		4480	Podatek od nieruchomości	3 330		3 330			3 330		3 330			100,00%
		4520	Oplaty na rzecz budżetów j.s.t.	6 477		6 477			6 477		6 477			100,00%
		4700	Szkolenia pracowników niebędących członkami korpusu służby cywilnej	780		780			780		780			100,00%
	85204		Rodziny zastępcze	2 786 572	0	0	0	2 786 572	2 781 251	0	0	0	2 781 251	99,81%
		3110	Świadczenia społeczne	2 147 285	0	0	0	2 147 285	2 142 425	0	0	0	2 142 425	99,77%
		4010	Wynagrodzenia osobowe pracowników	64 900	0	0	0	64 900	64 877	0	0	0	64 877	99,96%
		4040	Dodatkowe wynagrodzenie roczne	4 936	0	0	0	4 936	4 936	0	0	0	4 936	99,99%
		4170	Wynagrodzenie bezosobowe	298 303	0	0	0	298 303	298 300	0	0	0	298 300	100,00%
		4110	Składki na ubezpieczenia społeczne	61 822	0	0	0	61 822	61 784	0	0	0	61 784	99,94%
		4120	Składki na Fundusz Pracy	7 778	0	0	0	7 778	7 746	0	0	0	7 746	99,59%
		4300	Zakup usług pozostałych	14 560	0	0	0	14 560	14 560	0	0	0	14 560	100,00%
		4330	Zakup usług przez jednostki samorządu terytorialnego od innych jednostek samorządu terytorialnego	180 300	0	0	0	180 300	179 992	0	0	0	179 992	99,83%
		4410	Podróże służbowe krajowe	4 730	0	0	0	4 730	4 673	0	0	0	4 673	98,79%
		4440	Odpisy na zakładowy fundusz świadczeń socjalnych	1 958	0	0	0	1 958	1 958	0	0	0	1 958	100,00%

dz.	r.	p.	Wyszczególnienie	PLANOWANE WYDATKI BUDŻETOWE POWIATU TORUŃSKIEGO NA 2015 ROK					WYKONANIE WYDATKÓW BUDŻETOWYCH POWIATU TORUŃSKIEGO ZA 2015 ROK					% WYKONANIA WYDATKÓW
				Wydatki budżetowe na 2015 rok	w tym				Wydatki budżetowe na 2015 rok	w tym				
					zadania wykonywane na mocy porozumień z organami administracji rządowej	zadania z zakresu administracji rządowej	zadania wynikające z porozumień z j.s.t	zadania własne		zadania wykonywane na mocy porozumień z organami administracji rządowej	zadania z zakresu administracji rządowej	zadania wynikające z porozumień z j.s.t	zadania własne	
1	2	3	4	5	6	7	8	9	10	11	12	13	14	15
		w tym:	*PCPR w Toruniu	2 786 572	0	0	0	2 786 572	2 781 251	0	0	0	2 781 251	99,81%
		3110	Świadczenia społeczne	2 147 285				2 147 285	2 142 425				2 142 425	99,77%
		4010	Wynagrodzenia osobowe pracowników	64 900				64 900	64 877				64 877	99,96%
		4040	Dodatkowe wynagrodzenie roczne	4 936				4 936	4 936				4 936	99,99%
		4170	Wynagrodzenie bezosobowe	298 303				298 303	298 300				298 300	100,00%
		4110	Składki na ubezpieczenia społeczne	61 822				61 822	61 784				61 784	99,94%
		4120	Składki na Fundusz Pracy	7 778				7 778	7 746				7 746	99,59%
		4300	Zakup usług pozostałych	14 560				14 560	14 560				14 560	100,00%
		4330	Zakup usług przez jednostki samorządu terytorialnego od innych jednostek samorządu terytorialnego	180 300				180 300	179 992				179 992	99,83%
		4410	Podróże służbowe krajowe	4 730				4 730	4 673				4 673	98,79%
		4440	Odpisy na zakładowy fundusz świadczeń socjalnych	1 958				1 958	1 958				1 958	100,00%
	85218		Powiatowe centra pomocy rodzinie	1 011 307	0	0	0	1 011 307	1 006 245	0	0	0	1 006 245	99,50%
			Realizacja PCPR w Toruniu											
		3020	Wydatki osobowe niezaliczone do wynagrodzeń	188				188	188				188	99,91%
		4010	Wynagrodzenia osobowe pracowników	600 457				600 457	600 457				600 457	100,00%
		4040	Dodatkowe wynagrodzenie roczne	40 919				40 919	40 919				40 919	100,00%
		4110	Składki na ubezpieczenia społeczne	107 836				107 836	107 835				107 835	100,00%
		4120	Składki na Fundusz Pracy	8 746				8 746	8 704				8 704	99,52%
		4170	Wynagrodzenia bezosobowe	15 600				15 600	15 600				15 600	100,00%
		4210	Zakup materiałów i wyposażenia	23 079				23 079	23 079				23 079	100,00%
		4260	Zakup energii	14 352				14 352	14 351				14 351	99,99%
		4270	Zakup usług remontowych	2 911				2 911	2 910				2 910	99,98%
		4280	Zakup usług zdrowotnych	331				331	331				331	99,85%
		4300	Zakup usług pozostałych	48 357				48 357	48 357				48 357	100,00%

dz.	r.	p.	Wyszczególnienie	PLANOWANE WYDATKI BUDŻETOWE POWIATU TORUŃSKIEGO NA 2015 ROK				WYKONANIE WYDATKÓW BUDŻETOWYCH POWIATU TORUŃSKIEGO ZA 2015 ROK					% WYKONANIA WYDATKÓW	
				Wydatki budżetowe na 2015 rok	w tym			Wydatki budżetowe na 2015 rok	w tym					
					zadania wykonywane na mocy porozumień z organami administracji rządowej	zadania z zakresu administracji rządowej	zadania wynikające z porozumień z j.s.t		zadania własne	zadania wykonywane na mocy porozumień z organami administracji rządowej	zadania z zakresu administracji rządowej	zadania wynikające z porozumień z j.s.t		zadania własne
1	2	3	4	5	6	7	8	9	10	11	12	13	14	15
		4360	Opłaty z tytułu zakupu usług telekomunikacyjnych świadczonych w ruchomej publicznej sieci telefonicznej	6 300				6 300	6 287				6 287	99,80%
		4400	Opłaty za administrowanie i czynsze za budynki, lokale i pomieszczenia garażowe	119 243				119 243	114 273				114 273	95,83%
		4410	Podróże służbowe krajowe	6 037				6 037	6 002				6 002	99,43%
		4430	Różne opłaty i składki	418				418	418				418	100,00%
		4440	Odpisy na zakładowy fundusz świadczeń socjalnych	14 221				14 221	14 221				14 221	100,00%
		4700	Szkolenia pracowników niebędących członkami korpusu służby cywilnej	2 312				2 312	2 312				2 312	100,00%
	85295		Pozostała działalność	245 400	100 000	0	0	145 400	245 397	100 000	0	0	145 397	100,00%
		4110	Składki na ubezpieczenia społeczne	2 068	2 068	0	0	0	2 068	2 068	0	0	0	99,98%
		4120	Składki na Fundusz Pracy	295	295	0	0	0	295	295	0	0	0	99,90%
		4170	Wynagrodzenia bezosobowe	46 804	46 804	0	0	0	46 804	46 804	0	0	0	100,00%
		4210	Zakup materiałów i wyposażenia	92 937	16 544	0	0	76 393	92 937	16 544	0	0	76 392	100,00%
		4260	Zakup energii	33 000	0	0	0	33 000	33 000	0	0	0	33 000	100,00%
		4300	Zakup usług pozostałych	66 719	31 428	0	0	35 291	66 719	31 428	0	0	35 290	100,00%
		4430	Różne opłaty i składki	3 577	2 861	0	0	716	3 575	2 861	0	0	714	99,95%
			Realizacja DPS Browina	120 000	0	0	0	120 000	120 000	0	0	0	120 000	100,00%
		4210	Zakup materiałów i wyposażenia	63 000				63 000	63 000				63 000	100,00%
		4260	Zakup energii	33 000				33 000	33 000				33 000	100,00%
		4300	Zakup usług pozostałych	24 000				24 000	24 000				24 000	100,00%
			Realizacja Starostwo Powiatowe w Toruniu - "Tacy sami - otwieramy się na innych"	125 400	100 000	0	0	25 400	125 397	100 000	0	0	25 397	100,00%
		4110	Składki na ubezpieczenia społeczne	2 068	2 068	0	0	0	2 068	2 068	0	0	0	99,98%

dz.	r.	p.	Wyszczególnienie	PLANOWANE WYDATKI BUDŻETOWE POWIATU TORUŃSKIEGO NA 2015 ROK					WYKONANIE WYDATKÓW BUDŻETOWYCH POWIATU TORUŃSKIEGO ZA 2015 ROK					% WYKONANIA WYDATKÓW
				Wydatki budżetowe na 2015 rok	w tym				Wydatki budżetowe na 2015 rok	w tym				
					zadania wykonywane na mocy porozumień z organami administracji rządowej	zadania z zakresu administracji rządowej	zadania wynikające z porozumień z j.s.t	zadania własne		zadania wykonywane na mocy porozumień z organami administracji rządowej	zadania z zakresu administracji rządowej	zadania wynikające z porozumień z j.s.t	zadania własne	
1	2	3	4	5	6	7	8	9	10	11	12	13	14	15
		4120	Składki na Fundusz Pracy	295	295			0	295	295			0	99,90%
		4170	Wynagrodzenia bezosobowe	46 804	46 804			0	46 804	46 804			0	100,00%
		4210	Zakup materiałów i wyposażenia	29 937	16 544			13 393	29 937	16 544			13 392	100,00%
		4300	Zakup energii	42 719	31 428			11 291	42 719	31 428			11 290	100,00%
		4430	Zakup usług pozostałych	3 577	2 861			716	3 575	2 861			714	99,95%
853			POZOSTAŁE ZADANIA W ZAKRESIE POLITYKI SPOŁECZNEJ	8 035 519	0	159 487	30 187	7 845 845	7 768 672	0	159 487	30 184	7 579 001	96,68%
	85311		Rehabilitacja zawodowa i społeczna osób niepełnosprawnych	30 187	0	0	30 187	0	30 184	0	0	30 184	0	99,99%
		2320	Dotacje celowe przekazane dla powiatu na zadania bieżące realizowane na podstawie porozumień (umów) między jednostkami samorządu terytorialnego	30 187			30 187		30 184			30 184		99,99%
	85321		Zespoły do spraw orzekania o niepełnosprawności Realizacja PCPR w Toruniu	276 097	0	159 487	0	116 610	276 080	0	159 487	0	116 593	99,99%
		4010	Wynagrodzenia osobowe pracowników	116 278		41 500		74 778	116 278		41 500		74 778	100,00%
		4040	Dodatkowe wynagrodzenie roczne	8 348		4 568		3 780	8 348		4 568		3 780	100,00%
		4110	Składki na ubezpieczenia społeczne	23 685		7 770		15 915	23 679		7 770		15 909	99,97%
		4120	Składki na Fundusz Pracy	1 788		538		1 250	1 787		538		1 249	99,97%
		4170	Wynagrodzenie bezosobowe	52 727		40 900		11 827	52 727		40 900		11 827	100,00%
		4210	Zakup materiałów i wyposażenia	23 004		19 287		3 717	23 004		19 287		3 717	100,00%
		4270	Zakup usług remontowych	605				605	605				605	99,95%

dz.	r.	p.	Wyszczególnienie	PLANOWANE WYDATKI BUDŻETOWE POWIATU TORUŃSKIEGO NA 2015 ROK					WYKONANIE WYDATKÓW BUDŻETOWYCH POWIATU TORUŃSKIEGO ZA 2015 ROK					% WYKONANIA WYDATKÓW
				Wydatki budżetowe na 2015 rok	w tym				Wydatki budżetowe na 2015 rok	w tym				
					zadania wykonywane na mocy porozumień z organami administracji rządowej	zadania z zakresu administracji rządowej	zadania wynikające z porozumień z j.s.t	zadania własne		zadania wykonywane na mocy porozumień z organami administracji rządowej	zadania z zakresu administracji rządowej	zadania wynikające z porozumień z j.s.t	zadania własne	
1	2	3	4	5	6	7	8	9	10	11	12	13	14	15
		4300	Zakup usług pozostałych	45 047		44 924		123	45 047		44 924		123	100,00%
		4360	Opłaty z tytułu zakupu usług telekomunikacyjnych	1 181				1 181	1 173				1 173	99,29%
		4410	Podróże służbowe	382		0		382	382		0		382	99,90%
		4440	Odpisy na zakładowy fundusz świadczeń socjalnych	3 052		0		3 052	3 052		0		3 052	100,00%
	85333		Powiatowe urzędy pracy	4 276 146	0	0	0	4 276 146	4 250 202	0	0	0	4 250 202	99,39%
			Realizacja PUP w Toruniu											
		2910	Zwrot dotacji oraz płatności, w tym wykorzystanych niezgodnie z przeznaczeniem lub wykorzystanych z naruszeniem procedur, o których mowa w art.184 ustawy, pobranych mniemalnie lub w nadmiernej wysokości	22 000				22 000	0				0	0,00%
		3020	Wydatki osobowe niezaliczone do wynagrodzeń	3 297				3 297	3 296				3 296	99,97%
		3037	Różne wydatki na rzecz osób fizycznych	633 382				633 382	633 128				633 128	99,96%
		3039	Różne wydatki na rzecz osób fizycznych	111 774				111 774	111 728				111 728	99,96%
		4010	Wynagrodzenia osobowe pracowników	2 324 612				2 324 612	2 324 536				2 324 536	100,00%
		4017	Wynagrodzenia osobowe pracowników	16 211				16 211	13 976				13 976	86,21%
		4019	Wynagrodzenia osobowe pracowników	2 861				2 861	2 466				2 466	86,20%
		4040	Dodatkowe wynagrodzenie roczne	158 057				158 057	158 057				158 057	100,00%
		4047	Dodatkowe wynagrodzenie roczne	10 320				10 320	10 197				10 197	98,81%
		4049	Dodatkowe wynagrodzenie roczne	226				226	212				212	93,91%
		4110	Składki na ubezpieczenia społeczne	433 828				433 828	433 690				433 690	99,97%

dz.	r.	p.	Wyszczególnienie	PLANOWANE WYDATKI BUDŻETOWE POWIATU TORUŃSKIEGO NA 2015 ROK					WYKONANIE WYDATKÓW BUDŻETOWYCH POWIATU TORUŃSKIEGO ZA 2015 ROK					% WYKONANIA WYDATKÓW
				Wydatki budżetowe na 2015 rok	w tym				Wydatki budżetowe na 2015 rok	w tym				
					zadania wykonywane na mocy porozumień z organami administracji rządowej	zadania z zakresu administracji rządowej	zadania wynikające z porozumień z j.s.t	zadania własne		zadania wykonywane na mocy porozumień z organami administracji rządowej	zadania z zakresu administracji rządowej	zadania wynikające z porozumień z j.s.t	zadania własne	
1	2	3	4	5	6	7	8	9	10	11	12	13	14	15
		4117	Składki na ubezpieczenia społeczne	6 513				6 513	6 110				6 110	93,81%
		4119	Składki na ubezpieczenia społeczne	874				874	807				807	92,31%
		4120	Składki na Fundusz Pracy	45 836				45 836	45 836				45 836	100,00%
		4127	Składki na Fundusz Pracy	594				594	537				537	90,41%
		4129	Składki na Fundusz Pracy	76				76	66				66	86,34%
		4140	Wpłaty na PFRON	2 560				2 560	2 560				2 560	100,00%
		4210	Zakup materiałów i wyposażenia	53 180				53 180	53 180				53 180	100,00%
		4260	Zakup energii	69 465				69 465	69 462				69 462	100,00%
		4270	Zakup usług remontowych	10 852				10 852	10 852				10 852	100,00%
		4280	Zakup usług zdrowotnych	2 252				2 252	2 252				2 252	99,98%
		4300	Zakup usług pozostałych	47 652				47 652	47 651				47 651	100,00%
		4307	Zakup usług pozostałych	18 275				18 275	18 197				18 197	99,57%
		4309	Zakup usług pozostałych	3 225				3 225	3 211				3 211	99,57%
		4360	Opłaty z tytułu zakupu usług telekomunikacyjnych świadczonych w ruchomej publicznej sieci telefonicznej	4 885				4 885	4 859				4 859	99,48%
		4390	Zakup usług obejmujących wykonanie ekspertyz, analiz i opinii	750				750	750				750	100,00%
		4400	Opłaty za administrowanie i czynsze za budynki, lokale i pomieszczenia garażowe	180 671				180 671	180 670				180 670	100,00%
		4410	Podróże służbowe krajowe	76				76	75				75	98,97%
		4430	Różne opłaty i składki	5 264				5 264	5 264				5 264	100,00%
		4440	Odpisy na zakładowy fundusz świadczeń socjalnych	69 695				69 695	69 694				69 694	100,00%
		4480	Podatek od nieruchomości	6 992				6 992	6 992				6 992	100,00%
		4520	Opłata na rzecz budżetów j.s.t.	27 754				27 754	27 753				27 753	100,00%
		4700	Szkolenia pracowników nie będących członkami korpusu służby cywilnej	1 200				1 200	1 200				1 200	100,00%
		4707	Szkolenia pracowników nie będących członkami korpusu służby cywilnej	937				937	937				937	100,00%

dz.	r.	p.	Wyszczególnienie	PLANOWANE WYDATKI BUDŻETOWE POWIATU TORUŃSKIEGO NA 2015 ROK				WYKONANIE WYDATKÓW BUDŻETOWYCH POWIATU TORUŃSKIEGO ZA 2015 ROK					% WYKONANIA WYDATKÓW	
				Wydatki budżetowe na 2015 rok	w tym			Wydatki budżetowe na 2015 rok	w tym					
					zadania wykonywane na mocy porozumień z organami administracji rządowej	zadania z zakresu administracji rządowej	zadania wynikające z porozumień z j.s.t		zadania własne	zadania wykonywane na mocy porozumień z organami administracji rządowej	zadania z zakresu administracji rządowej	zadania wynikające z porozumień z j.s.t		zadania własne
1	2	3	4	5	6	7	8	9	10	11	12	13	14	15
	85395		Pozostała działalność	3 453 089	0	0	0	3 453 089	3 212 205	0	0	0	3 212 205	93,02%
		2910	Zwrot dotacji oraz płatności, w tym wykorzystanych niezgodnie z przeznaczeniem lub wykorzystanych z naruszeniem procedur, o których mowa w art.184 ustawy, pobranych mniemależnie lub w nadmiernej wysokości	8 520	0	0	0	8 520	8 519	0	0	0	8 519	99,99%
		3037	Różne wydatki na rzecz osób fizycznych	60 362	0	0	0	60 362	60 362	0	0	0	60 362	100,00%
		3039	Różne wydatki na rzecz osób fizycznych	10 652	0	0	0	10 652	10 652	0	0	0	10 652	100,00%
		3247	Stypendia dla uczniów	214 290	0	0	0	214 290	209 970	0	0	0	209 970	97,98%
		3249	Stypendia dla uczniów	9 710	0	0	0	9 710	9 230	0	0	0	9 230	95,06%
		4017	Wynagrodzenia osobowe pracowników	310 327	0	0	0	310 327	261 183	0	0	0	261 183	84,16%
		4019	Wynagrodzenia osobowe pracowników	44 769	0	0	0	44 769	36 691	0	0	0	36 691	81,96%
		4047	Dodatkowe wynagrodzenie roczne	15 628	0	0	0	15 628	15 623	0	0	0	15 623	99,97%
		4049	Dodatkowe wynagrodzenie roczne	1 979	0	0	0	1 979	1 978	0	0	0	1 978	99,95%
		4117	Składki na ubezpieczenia społeczne	97 120	0	0	0	97 120	75 712	0	0	0	75 712	77,96%
		4119	Składki na ubezpieczenia społeczne	15 269	0	0	0	15 269	11 635	0	0	0	11 635	76,20%
		4127	Składki na Fundusz Pracy	11 532	0	0	0	11 532	6 877	0	0	0	6 877	59,63%
		4129	Składki na Fundusz Pracy	1 793	0	0	0	1 793	1 048	0	0	0	1 048	58,45%
		4177	Wynagrodzenia bezosobowe	1 116 057	0	0	0	1 116 057	1 090 248	0	0	0	1 090 248	97,69%
		4179	Wynagrodzenia bezosobowe	44 229	0	0	0	44 229	39 721	0	0	0	39 721	89,81%
		4217	Zakup materiałów i wyposażenia	124 340	0	0	0	124 340	93 401	0	0	0	93 401	75,12%
		4219	Zakup materiałów i wyposażenia	15 281	0	0	0	15 281	10 381	0	0	0	10 381	67,93%
		4247	Zakup środków dydaktycznych i książek	151 244	0	0	0	151 244	125 167	0	0	0	125 167	82,76%

dz.	r.	p.	Wyszczególnienie	PLANOWANE WYDATKI BUDŻETOWE POWIATU TORUŃSKIEGO NA 2015 ROK					WYKONANIE WYDATKÓW BUDŻETOWYCH POWIATU TORUŃSKIEGO ZA 2015 ROK					% WYKONANIA WYDATKÓW
				Wydatki budżetowe na 2015 rok	w tym				Wydatki budżetowe na 2015 rok	w tym				
					zadania wykonywane na mocy porozumień z organami administracji rządowej	zadania z zakresu administracji rządowej	zadania wynikające z porozumień z j.s.t	zadania własne		zadania wykonywane na mocy porozumień z organami administracji rządowej	zadania z zakresu administracji rządowej	zadania wynikające z porozumień z j.s.t	zadania własne	
1	2	3	4	5	6	7	8	9	10	11	12	13	14	15
		4249	Zakup środków dydaktycznych i książek	23 272	0	0	0	23 272	18 580	0	0	0	18 580	79,84%
		4287	Zakup usług zdrowotnych	3 748				3 748	3 748				3 748	100,00%
		4267	Zakup energii	16 320				16 320	15 300				15 300	93,75%
		4269	Zakup energii	2 880	0	0	0	2 880	2 700	0	0	0	2 700	93,75%
		4307	Zakup usług pozostałych	923 558	0	0	0	923 558	906 355	0	0	0	906 355	98,14%
		4309	Zakup usług pozostałych	96 872	0	0	0	96 872	91 284	0	0	0	91 284	94,23%
		4407	Oplaty za administrowanie i czynsze za budynki, lokale i pomieszczenia garażowe	95 461	0	0	0	95 461	79 335	0	0	0	79 335	83,11%
		4409	Oplaty za administrowanie i czynsze za budynki, lokale i pomieszczenia garażowe	16 849	0	0	0	16 849	14 000	0	0	0	14 000	83,09%
		4417	Podróże służbowe krajowe	16 400	0	0	0	16 400	9 154	0	0	0	9 154	55,82%
		4419	Podróże służbowe krajowe	2 890	0	0	0	2 890	1 615	0	0	0	1 615	55,90%
		4447	Odpisy na zakładowy fundusz świadczeń socjalnych	1 283	0	0	0	1 283	1 282	0	0	0	1 282	99,91%
		4449	Odpisy na zakładowy fundusz świadczeń socjalnych	114	0	0	0	114	113	0	0	0	113	99,04%
		4580	Pozostałe odsetki	340	0	0	0	340	340	0	0	0	340	100,00%
			z tego :											
			Zawodowy paszport do kariery	627 744	0	0	0	627 744	559 518	0	0	0	559 518	89,13%
		3247	Stypendia dla uczniów	102 290				102 290	97 970				97 970	95,78%
		3249	Stypendia dla uczniów	9 710				9 710	9 230				9 230	95,06%
		4017	Wynagrodzenia osobowe pracowników	55 803				55 803	47 682				47 682	85,45%
		4019	Wynagrodzenia osobowe pracowników	5 331				5 331	4 492				4 492	84,26%
		4047	Dodatkowe wynagrodzenia roczne	3 618				3 618	3 617				3 617	99,98%
		4049	Dodatkowe wynagrodzenia roczne	341				341	341				341	99,94%
		4117	Składki na ubezpieczenia społeczne	10 825				10 825	8 592				8 592	79,37%
		4119	Składki na ubezpieczenia społeczne	1 063				1 063	809				809	76,15%
		4127	Składki na Fundusz Pracy	1 632				1 632	583				583	35,72%

dz.	r.	p.	Wyszczególnienie	PLANOWANE WYDATKI BUDŻETOWE POWIATU TORUŃSKIEGO NA 2015 ROK					WYKONANIE WYDATKÓW BUDŻETOWYCH POWIATU TORUŃSKIEGO ZA 2015 ROK					% WYKONANIA WYDATKÓW
				Wydatki budżetowe na 2015 rok	w tym				Wydatki budżetowe na 2015 rok	w tym				
					zadania wykonywane na mocy porozumień z organami administracji rządowej	zadania z zakresu administracji rządowej	zadania wynikające z porozumień z j.s.t	zadania własne		zadania wykonywane na mocy porozumień z organami administracji rządowej	zadania z zakresu administracji rządowej	zadania wynikające z porozumień z j.s.t	zadania własne	
1	2	3	4	5	6	7	8	9	10	11	12	13	14	15
		4129	Składki na Fundusz Pracy	166				166	55				55	33,10%
		4177	Wynagrodzenia bezosobowe	132 031				132 031	131 519				131 519	99,61%
		4179	Wynagrodzenia bezosobowe	12 439				12 439	12 391				12 391	99,61%
		4217	Zakup materiałów i wyposażenia	75 571				75 571	65 953				65 953	87,27%
		4219	Zakup materiałów i wyposażenia	7 349				7 349	6 214				6 214	84,55%
		4247	Zakup środków dydaktycznych i książek	61 574				61 574	42 649				42 649	69,26%
		4249	Zakup środków dydaktycznych i książek	7 444				7 444	4 018				4 018	53,98%
		4307	Zakup usług pozostałych	120 910				120 910	108 496				108 496	89,73%
		4309	Zakup usług pozostałych	18 620				18 620	13 882				13 882	74,56%
		4447	Odpisy na zakładowy fundusz świadczeń socjalnych	938				938	937				937	99,92%
		4449	Odpisy na zakładowy fundusz świadczeń socjalnych	89				89	88				88	99,21%
			PCPR - Pełnosprawni w pracy II	116 627	0	0	0	116 627	116 627	0	0	0	116 627	100,00%
		3037	Różne wydatki na rzecz osób fizycznych	60 362				60 362	60 362				60 362	100,00%
		3039	Różne wydatki na rzecz osób fizycznych	10 652				10 652	10 652				10 652	100,00%
		4017	Wynagrodzenia osobowe pracowników	10 305				10 305	10 305				10 305	100,00%
		4019	Wynagrodzenia osobowe pracowników	1 818				1 818	1 818				1 818	100,00%
		4047	Dodatkowe wynagrodzenia roczne	1 621				1 621	1 621				1 621	99,99%
		4049	Dodatkowe wynagrodzenia roczne	286				286	286				286	100,00%
		4117	Składki na ubezpieczenia społeczne	17 769				17 769	17 769				17 769	100,00%
		4119	Składki na ubezpieczenia społeczne	3 136				3 136	3 136				3 136	99,99%
		4127	Składki na Fundusz Pracy	153				153	153				153	100,00%
		4129	Składki na Fundusz Pracy	27				27	27				27	100,00%

dz.	r.	p.	Wyszczególnienie	PLANOWANE WYDATKI BUDŻETOWE POWIATU TORUŃSKIEGO NA 2015 ROK					WYKONANIE WYDATKÓW BUDŻETOWYCH POWIATU TORUŃSKIEGO ZA 2015 ROK					% WYKONANIA WYDATKÓW
				Wydatki budżetowe na 2015 rok	w tym				Wydatki budżetowe na 2015 rok	w tym				
					zadania wykonywane na mocy porozumień z organami administracji rządowej	zadania z zakresu administracji rządowej	zadania wynikające z porozumień z j.s.t	zadania własne		zadania wykonywane na mocy porozumień z organami administracji rządowej	zadania z zakresu administracji rządowej	zadania wynikające z porozumień z j.s.t	zadania własne	
1	2	3	4	5	6	7	8	9	10	11	12	13	14	15
		4217	Zakup materiałów i wyposażenia	2 103				2 103	2 103				2 103	99,99%
		4219	Zakup materiałów i wyposażenia	371				371	371				371	100,00%
		4407	Opłaty za administrowanie i czynsze za budynki, lokale i pomieszczenia garażowe	6 681				6 681	6 681				6 681	100,00%
		4409	Opłaty za administrowanie i czynsze za budynki, lokale i pomieszczenia garażowe	1 179				1 179	1 179				1 179	100,00%
		4447	Odpisy na Zakładowy Fundusz świadczeń Socjalnych	139				139	139				139	100,00%
		4449	Odpisy na Zakładowy Fundusz świadczeń Socjalnych	25				25	25				25	98,44%
			"EU-geniusz i szkoła tajemnic" działanie 9.1.2 Starostwo Powiatowe w Toruniu	1 323 504	0	0	0	1 323 504	1 323 500	0	0	0	1 323 500	100,00%
		2910	Zwrot dotacji oraz płatności, w tym wykorzystanych niezgodnie z przeznaczeniem lub wykorzystanych z naruszeniem procedur, o których mowa w art.184 ustawy, pobranych mniemalnie lub w nadmiernej wysokości	399				399	399				399	100,00%
		3247	Stypendia dla uczniów	112 000				112 000	112 000				112 000	100,00%
		4017	Wynagrodzenia osobowe pracowników	31 039				31 039	31 039				31 039	100,00%
		4047	Dodatkowe wynagrodzenia roczne	2 729				2 729	2 728				2 728	99,97%
		4117	Składki na ubezpieczenia społeczne	5 776				5 776	5 775				5 775	99,99%
		4127	Składki na Fundusz Pracy	667				667	667				667	99,96%
		4177	Wynagrodzenia bezosobowe	803 856				803 856	803 855				803 855	100,00%

dz.	r.	p.	Wyszczególnienie	PLANOWANE WYDATKI BUDŻETOWE POWIATU TORUŃSKIEGO NA 2015 ROK				WYKONANIE WYDATKÓW BUDŻETOWYCH POWIATU TORUŃSKIEGO ZA 2015 ROK					% WYKONANIA WYDATKÓW	
				Wydatki budżetowe na 2015 rok	w tym			Wydatki budżetowe na 2015 rok	w tym					
					zadania wykonywane na mocy porozumień z organami administracji rządowej	zadania z zakresu administracji rządowej	zadania wynikające z porozumień z j.s.t		zadania własne	zadania wykonywane na mocy porozumień z organami administracji rządowej	zadania z zakresu administracji rządowej	zadania wynikające z porozumień z j.s.t		zadania własne
1	2	3	4	5	6	7	8	9	10	11	12	13	14	15
		4217	Zakup materiałów i wyposażenia	3 834				3 834	3 834				3 834	100,00%
		4287	Zakup usług zdrowotnych	3 748				3 748	3 748				3 748	100,00%
		4307	Zakup usług pozostałych	359 250				359 250	359 250				359 250	100,00%
		4447	Odpisy na Zakładowy Fundusz świadczeń Socjalnych	206				206	205				205	99,57%
			Szkoła przyszła do Ciebie - wykorzystaj tę szansę - Z.SZ. CKU Gronowo	1 376 753	0	0	0	1 376 753	1 204 100	0	0	0	1 204 100	87,46%
		4017	Wynagrodzenia osobowe pracowników	213 180				213 180	172 158				172 158	80,76%
		4019	Wynagrodzenia osobowe pracowników	37 620				37 620	30 381				30 381	80,76%
		4047	Dodatkowe wynagrodzenia roczne	7 660				7 660	7 657				7 657	99,96%
		4049	Dodatkowe wynagrodzenia roczne	1 352				1 352	1 351				1 351	99,94%
		4117	Składki na ubezpieczenia społeczne	62 750				62 750	43 577				43 577	69,45%
		4119	Składki na ubezpieczenia społeczne	11 070				11 070	7 690				7 690	69,47%
		4127	Składki na Fundusz Pracy	9 080				9 080	5 474				5 474	60,29%
		4129	Składki na Fundusz Pracy	1 600				1 600	966				966	60,38%
		4177	Wynagrodzenia bezosobowe	180 170				180 170	154 874				154 874	85,96%
		4179	Wynagrodzenia bezosobowe	31 790				31 790	27 331				27 331	85,97%
		4217	Zakup materiałów i wyposażenia	42 832				42 832	21 511				21 511	50,22%
		4219	Zakup materiałów i wyposażenia	7 561				7 561	3 796				3 796	50,21%
		4247	Zakup środków dydaktycznych i książek	89 670				89 670	82 518				82 518	92,02%
		4249	Zakup środków dydaktycznych i książek	15 828				15 828	14 562				14 562	92,00%
		4267	Zakup energii	16 320				16 320	15 300				15 300	93,75%
		4269	Zakup energii	2 880				2 880	2 700				2 700	93,75%
		4307	Zakup usług pozostałych	443 398				443 398	438 609				438 609	98,92%
		4309	Zakup usług pozostałych	78 252				78 252	77 402				77 402	98,91%

dz.	r.	p.	Wyszczególnienie	PLANOWANE WYDATKI BUDŻETOWE POWIATU TORUŃSKIEGO NA 2015 ROK					WYKONANIE WYDATKÓW BUDŻETOWYCH POWIATU TORUŃSKIEGO ZA 2015 ROK					% WYKONANIA WYDATKÓW
				Wydatki budżetowe na 2015 rok	w tym				Wydatki budżetowe na 2015 rok	w tym				
					zadania wykonywane na mocy porozumień z organami administracji rządowej	zadania z zakresu administracji rządowej	zadania wynikające z porozumień z j.s.t	zadania własne		zadania wykonywane na mocy porozumień z organami administracji rządowej	zadania z zakresu administracji rządowej	zadania wynikające z porozumień z j.s.t	zadania własne	
1	2	3	4	5	6	7	8	9	10	11	12	13	14	15
		4407	Opłaty za administrowanie i czynsze za budynki, lokale i pomieszczenia garażowe	88 780				88 780	72 654				72 654	81,84%
		4409	Opłaty za administrowanie i czynsze za budynki, lokale i pomieszczenia garażowe	15 670				15 670	12 821				12 821	81,82%
		4417	Podróże służbowe krajowe	16 400				16 400	9 154				9 154	55,82%
		4419	Podróże służbowe krajowe	2 890				2 890	1 615				1 615	55,90%
			Starstwo Powiatowe w Toruniu	8 461	0	0	0	8 461	8 460	0	0	0	8 460	99,99%
		2910	Zwrot dotacji oraz płatności, w tym wykorzystanych niezgodnie z przeznaczeniem lub wykorzystanych z naruszeniem procedur, o których mowa w art.184 ustawy, pobranych mniależnie lub w nadmiernej wysokości	8 121				8 121	8 120				8 120	99,99%
		4580	Pozostałe odsetki	340				340	340				340	100,00%
854			<u>EDUKACYJNA OPIEKA WYCHOWAWCZA</u>	2 917 918	0	0	589 445	2 328 473	2 894 983	0	0	589 445	2 305 538	99,21%
	85401		Świetlice szkolne	211 858	0	0	0	211 858	209 570	0	0	0	209 570	98,92%
			Realizacja Z.Sz.S. w Chełmży											
		3020	Wydatki osobowe niezaliczone do wynagrodzeń	460				460	460				460	100,00%
		4010	Wynagrodzenia osobowe pracowników	158 152				158 152	156 249				156 249	98,80%
		4040	Dodatkowe wynagrodzenie roczne	13 529				13 529	13 529				13 529	100,00%

dz.	r.	p.	Wyszczególnienie	PLANOWANE WYDATKI BUDŻETOWE POWIATU TORUŃSKIEGO NA 2015 ROK					WYKONANIE WYDATKÓW BUDŻETOWYCH POWIATU TORUŃSKIEGO ZA 2015 ROK					% WYKONANIA WYDATKÓW
				Wydatki budżetowe na 2015 rok	w tym				Wydatki budżetowe na 2015 rok	w tym				
					zadania wykonywane na mocy porozumień z organami administracji rządowej	zadania z zakresu administracji rządowej	zadania wynikające z porozumień z j.s.t	zadania własne		zadania wykonywane na mocy porozumień z organami administracji rządowej	zadania z zakresu administracji rządowej	zadania wynikające z porozumień z j.s.t	zadania własne	
1	2	3	4	5	6	7	8	9	10	11	12	13	14	15
		4110	Składki na ubezpieczenia społeczne	29 192				29 192	28 855				28 855	98,85%
		4120	Składki na Fundusz Pracy	4 161				4 161	4 113				4 113	98,84%
		4440	Odpisy na zakładowy fundusz świadczeń socjalnych	6 364				6 364	6 364				6 364	100,00%
	85406		Poradnie psychologiczno - pedagogiczne, w tym poradnie specjalistyczne	1 348 038	0	0	386 902	961 136	1 344 878	0	0	386 902	957 976	99,77%
		2310	Dotacje celowe przekazane gminie na zadania bieżące realizowane na podstawie porozumień (umów) między jednostkami samorządu terytorialnego	386 902	0	0	386 902	0	386 902	0	0	386 902	0	100,00%
		3020	Wydatki osobowe niezaliczone do wynagrodzeń	12 746	0	0	0	12 746	12 746	0	0	0	12 746	100,00%
		4010	Wynagrodzenia osobowe pracowników	642 815	0	0	0	642 815	641 876	0	0	0	641 876	99,85%
		4040	Dodatkowe wynagrodzenie roczne	51 503	0	0	0	51 503	51 503	0	0	0	51 503	100,00%
		4110	Składki na ubezpieczenia społeczne	118 880	0	0	0	118 880	118 246	0	0	0	118 246	99,47%
		4120	Składki na Fundusz Pracy	14 300	0	0	0	14 300	13 957	0	0	0	13 957	97,60%
		4170	Wynagrodzenia bezosobowe	8 030	0	0	0	8 030	8 030	0	0	0	8 030	100,00%
		4210	Zakup materiałów i wyposażenia	26 361	0	0	0	26 361	26 361	0	0	0	26 361	100,00%
		4240	Zakup środków dydaktycznych i książek	19 072	0	0	0	19 072	18 993	0	0	0	18 993	99,58%
		4260	Zakup energii	11 540	0	0	0	11 540	10 619	0	0	0	10 619	92,02%
		4270	Zakup usług remontowych	2 238	0	0	0	2 238	2 238	0	0	0	2 238	100,00%
		4280	Zakup usług zdrowotnych	283	0	0	0	283	283	0	0	0	283	100,00%
		4300	Zakup usług pozostałych	9 830	0	0	0	9 830	9 635	0	0	0	9 635	98,02%
		4360	Opłaty z tytułu zakupu usług telekomunikacyjnych	5 658	0	0	0	5 658	5 658	0	0	0	5 658	100,00%
		4410	Podróże służbowe krajowe	1 110	0	0	0	1 110	1 062	0	0	0	1 062	95,63%
		4430	Różne opłaty i składki	435	0	0	0	435	435	0	0	0	435	100,00%
		4440	Odpisy na zakładowy fundusz świadczeń socjalnych	34 845	0	0	0	34 845	34 845	0	0	0	34 845	100,00%
		4700	Szkolenia pracowników niebędących członkami korpusu służby cywilnej	1 490	0	0	0	1 490	1 490	0	0	0	1 490	100,00%

dz.	r.	p.	Wyszczególnienie	PLANOWANE WYDATKI BUDŻETOWE POWIATU TORUŃSKIEGO NA 2015 ROK					WYKONANIE WYDATKÓW BUDŻETOWYCH POWIATU TORUŃSKIEGO ZA 2015 ROK					% WYKONANIA WYDATKÓW
				Wydatki budżetowe na 2015 rok	w tym				Wydatki budżetowe na 2015 rok	w tym				
					zadania wykonywane na mocy porozumień z organami administracji rządowej	zadania z zakresu administracji rządowej	zadania wynikające z porozumień z j.s.t	zadania własne		zadania wykonywane na mocy porozumień z organami administracji rządowej	zadania z zakresu administracji rządowej	zadania wynikające z porozumień z j.s.t	zadania własne	
1	2	3	4	5	6	7	8	9	10	11	12	13	14	15
		w tym:	*Poradnia Psychologiczno - Pedagogiczna w Chełmży	961 136	0	0	0	961 136	957 976	0	0	0	957 976	99,67%
		3020	Wydatki osobowe niezaliczone do wynagrodzeń	12 746				12 746	12 746				12 746	100,00%
		4010	Wynagrodzenia osobowe pracowników	642 815				642 815	641 876				641 876	99,85%
		4040	Dodatkowe wynagrodzenie roczne	51 503				51 503	51 503				51 503	100,00%
		4110	Składki na ubezpieczenia społeczne	118 880				118 880	118 246				118 246	99,47%
		4120	Składki na Fundusz Pracy	14 300				14 300	13 957				13 957	97,60%
		4170	Wynagrodzenia bezosobowe	8 030				8 030	8 030				8 030	100,00%
		4210	Zakup materiałów i wyposażenia	26 361				26 361	26 361				26 361	100,00%
		4240	Zakup środków dydaktycznych i książek	19 072				19 072	18 993				18 993	99,58%
		4260	Zakup energii	11 540				11 540	10 619				10 619	92,02%
		4270	Zakup usług remontowych	2 238				2 238	2 238				2 238	100,00%
		4280	Zakup usług zdrowotnych	283				283	283				283	100,00%
		4300	Zakup usług pozostałych	9 830				9 830	9 635				9 635	98,02%
		4360	Opłaty z tytułu zakupu usług telekomunikacyjnych	5 658				5 658	5 658				5 658	100,00%
		4410	Podróże służbowe krajowe	1 110				1 110	1 062				1 062	95,63%
		4430	Różne opłaty i składki	435				435	435				435	100,00%
		4440	Odpisy na zakładowy fundusz świadczeń socjalnych	34 845				34 845	34 845				34 845	100,00%
		4700	Szkolenia pracowników niebędących członkami korpusu służby cywilnej	1 490				1 490	1 490				1 490	100,00%
			*Starostwo Powiatowe w Toruniu	386 902	0	0	386 902	0	386 902	0	0	386 902	0	100,00%
		2310	Dotacje celowe przekazane gminie na zadania bieżące realizowane na podstawie porozumień (umów) między jednostkami samorządu terytorialnego	386 902			386 902		386 902			386 902		100,00%
85410			Internaty i bursy szkolne	968 579	0	0	0	968 579	952 819	0	0	0	952 819	98,37%

dz.	r.	p.	Wyszczególnienie	PLANOWANE WYDATKI BUDŻETOWE POWIATU TORUŃSKIEGO NA 2015 ROK					WYKONANIE WYDATKÓW BUDŻETOWYCH POWIATU TORUŃSKIEGO ZA 2015 ROK					% WYKONANIA WYDATKÓW
				Wydatki budżetowe na 2015 rok	w tym				Wydatki budżetowe na 2015 rok	w tym				
					zadania wykonywane na mocy porozumień z organami administracji rządowej	zadania z zakresu administracji rządowej	zadania wynikające z porozumień z j.s.t	zadania własne		zadania wykonywane na mocy porozumień z organami administracji rządowej	zadania z zakresu administracji rządowej	zadania wynikające z porozumień z j.s.t	zadania własne	
1	2	3	4	5	6	7	8	9	10	11	12	13	14	15
		3020	Wydatki osobowe niezaliczone do wynagrodzeń	23 050				23 050	23 050				23 050	100,00%
		4010	Wynagrodzenia osobowe pracowników	369 900				369 900	366 445				366 445	99,07%
		4040	Dodatkowe wynagrodzenie roczne	29 662				29 662	29 662				29 662	100,00%
		4110	Składki na ubezpieczenia społeczne	67 387				67 387	66 901				66 901	99,28%
		4120	Składki na Fundusz Pracy	4 790				4 790	4 664				4 664	97,37%
		4170	Wynagrodzenia bezosobowe	2 200				2 200	2 200				2 200	100,00%
		4210	Zakup materiałów i wyposażenia	158 180				158 180	151 361				151 361	95,69%
		4260	Zakup energii	28 890				28 890	25 103				25 103	86,89%
		4270	Zakup usług remontowych	24 493				24 493	24 493				24 493	100,00%
		4280	Zakup usług zdrowotnych	280				280	280				280	100,00%
		4300	Zakup usług pozostałych	32 187				32 187	32 187				32 187	100,00%
		4360	Opłaty z tytułu zakupu usług telekomunikacyjnych świadczonych w ruchomej publicznej sieci telefonicznej	2 020				2 020	1 934				1 934	95,73%
		4430	Różne opłaty i składki	590				590	590				590	100,00%
		4440	Odpisy na zakładowy fundusz świadczeń socjalnych	19 950				19 950	19 949				19 949	100,00%
		6050	Wydatki inwestycyjne jednostek budżetowych	205 000				205 000	204 000				204 000	99,51%

dz.	r.	p.	Wyszczególnienie	PLANOWANE WYDATKI BUDŻETOWE POWIATU TORUŃSKIEGO NA 2015 ROK					WYKONANIE WYDATKÓW BUDŻETOWYCH POWIATU TORUŃSKIEGO ZA 2015 ROK					% WYKONANIA WYDATKÓW
				Wydatki budżetowe na 2015 rok	w tym				Wydatki budżetowe na 2015 rok	w tym				
					zadania wykonywane na mocy porozumień z organami administracji rządowej	zadania z zakresu administracji rządowej	zadania wynikające z porozumień z j.s.t	zadania własne		zadania wykonywane na mocy porozumień z organami administracji rządowej	zadania z zakresu administracji rządowej	zadania wynikające z porozumień z j.s.t	zadania własne	
1	2	3	4	5	6	7	8	9	10	11	12	13	14	15
		w tym:	* Z.Sz. CKU w Gronowie	763 579	0	0	0	763 579	748 819	0	0	0	748 819	98,07%
		3020	Wydatki osobowe niezaliczone do wynagrodzeń	23 050				23 050	23 050				23 050	100,00%
		4010	Wynagrodzenia osobowe pracowników	369 900				369 900	366 445				366 445	99,07%
		4040	Dodatkowe wynagrodzenie roczne	29 662				29 662	29 662				29 662	100,00%
		4110	Składki na ubezpieczenia społeczne	67 387				67 387	66 901				66 901	99,28%
		4120	Składki na Fundusz Pracy	4 790				4 790	4 664				4 664	97,37%
		4170	Wynagrodzenia bezosobowe	2 200				2 200	2 200				2 200	100,00%
		4210	Zakup materiałów i wyposażenia	158 180				158 180	151 361				151 361	95,69%
		4260	Zakup energii	28 890				28 890	25 103				25 103	86,89%
		4270	Zakup usług remontowych	24 493				24 493	24 493				24 493	100,00%
		4280	Zakup usług zdrowotnych	280				280	280				280	100,00%
		4300	Zakup usług pozostałych	32 187				32 187	32 187				32 187	100,00%
		4360	Opłaty z tytułu zakupu usług telekomunikacyjnych świadczonych w ruchomej publicznej sieci telefonicznej	2 020				2 020	1 934				1 934	95,73%
		4430	Różne opłaty i składki	590				590	590				590	100,00%
		4440	Odpisy na zakładowy fundusz świadczeń socjalnych	19 950				19 950	19 949				19 949	100,00%
			Starostwo Powiatowe w Toruniu	205 000	0	0	0	205 000	204 000	0	0	0	204 000	99,51%
		6050		205 000				205 000	204 000				204 000	99,51%
	85415		Pomoc materialna dla uczniów	160 500	0	0	0	160 500	160 500	0	0	0	160 500	100,00%
		3240	Stypendia dla uczniów	160 500	0	0	0	160 500	160 500	0	0	0	160 500	100,00%
			Starostwo Powiatowe w Toruniu	151 500	0	0	0	151 500	151 500	0	0	0	151 500	100,00%
		3240	Stypendia dla uczniów	151 500				151 500	151 500				151 500	100,00%
			*Z.SZ Chełmża-stypendia Marszałka	6 000	0	0	0	6 000	6 000	0	0	0	6 000	100,00%
		3240	Stypendia dla uczniów	6 000				6 000	6 000				6 000	100,00%
			*Z.SZ.CKU Gronowo-stypendia Marszałka	3 000	0	0	0	3 000	3 000	0	0	0	3 000	100,00%
		3240	Stypendia dla uczniów	3 000				3 000	3 000				3 000	100,00%

dz.	r.	p.	Wyszczególnienie	PLANOWANE WYDATKI BUDŻETOWE POWIATU TORUŃSKIEGO NA 2015 ROK					WYKONANIE WYDATKÓW BUDŻETOWYCH POWIATU TORUŃSKIEGO ZA 2015 ROK					% WYKONANIA WYDATKÓW
				Wydatki budżetowe na 2015 rok	w tym				Wydatki budżetowe na 2015 rok	w tym				
					zadania wykonywane na mocy porozumień z organami administracji rządowej	zadania z zakresu administracji rządowej	zadania wynikające z porozumień z j.s.t	zadania własne		zadania wykonywane na mocy porozumień z organami administracji rządowej	zadania z zakresu administracji rządowej	zadania wynikające z porozumień z j.s.t	zadania własne	
1	2	3	4	5	6	7	8	9	10	11	12	13	14	15
	85419		Ośrodki rewalidacyjno - wychowawcze	202 543	0	0	202 543	0	202 543	0	0	202 543	0	100,00%
			Pracownia Wspierania Rozwoju A i M w Górsku - niepubliczny ośrodek rewalidacyjno - wychowawczy											
		2540	Dotacja podmiotowa z budżetu dla niepublicznej szkoły lub innej placówki oświatowo - wychowawczej	202 543			202 543		202 543			202 543		100,00%
	85446		Dokształcanie i doskonalenie nauczycieli	6 831	0	0	0	6 831	5 105	0	0	0	5 105	74,73%
		4300	Zakup usług pozostałych	5 294	0	0	0	5 294	3 768	0	0	0	3 768	71,17%
		4410	Podróże służbowe krajowe	1 537	0	0	0	1 537	1 337	0	0	0	1 337	86,97%
			*PPP w Chełmży	6 831	0	0	0	6 831	5 105	0	0	0	5 105	74,73%
		4300	Zakup usług pozostałych	5 294	0	0	0	5 294	3 768	0	0	0	3 768	71,17%
		4410	Podróże służbowe krajowe	1 537	0	0	0	1 537	1 337	0	0	0	1 337	86,97%
	85495		Pozostała działalność	19 569	0	0	0	19 569	19 569	0	0	0	19 569	100,00%
		4440	Odpisy na zakładowy fundusz świadczeń socjalnych	15 660	0	0	0	15 660	15 660	0	0	0	15 660	100,00%
		4010	Wynagrodzenia osobowe pracowników	3 338	0	0	0	3 338	3 338	0	0	0	3 338	100,00%
		4110	Składki na ubezpieczenia społeczne	571	0	0	0	571	571	0	0	0	571	99,96%
			w tym :											
			Z.SZ CKU Gronowo	10 440	0	0	0	10 440	10 440	0	0	0	10 440	100,00%
		4440	Odpisy na zakładowy fundusz świadczeń socjalnych	10 440				10 440	10 440				10 440	100,00%
			Z.SZ.S Chełmża	2 610	0	0	0	2 610	2 610	0	0	0	2 610	100,00%
		4440	Odpisy na zakładowy fundusz świadczeń socjalnych	2 610				2 610	2 610				2 610	100,00%
			PPP Chełmża	6 519	0	0	0	6 519	6 519	0	0	0	6 519	100,00%
		4010	Wynagrodzenia osobowe pracowników	3 338				3 338	3 338				3 338	100,00%

dz.	r.	p.	Wyszczególnienie	PLANOWANE WYDATKI BUDŻETOWE POWIATU TORUŃSKIEGO NA 2015 ROK					WYKONANIE WYDATKÓW BUDŻETOWYCH POWIATU TORUŃSKIEGO ZA 2015 ROK					% WYKONANIA WYDATKÓW
				Wydatki budżetowe na 2015 rok	w tym				Wydatki budżetowe na 2015 rok	w tym				
					zadania wykonywane na mocy porozumień z organami administracji rządowej	zadania z zakresu administracji rządowej	zadania wynikające z porozumień z j.s.t	zadania własne		zadania wykonywane na mocy porozumień z organami administracji rządowej	zadania z zakresu administracji rządowej	zadania wynikające z porozumień z j.s.t	zadania własne	
1	2	3	4	5	6	7	8	9	10	11	12	13	14	15
		4110	Składki na ubezpieczenia społeczne	571				571	571				571	99,96%
		4440	Odpisy na zakładowy fundusz świadczeń socjalnych	2 610				2 610	2 610				2 610	100,00%
900			GOSPODARKA KOMUNALNA I OCHRONA ŚRODOWISKA	1 610 100	0	0	302 200	1 307 900	1 530 458	0	0	301 888	1 228 570	95,05%
	90019		Wpływy i wydatki związane z gromadzeniem środków z opłat i kar za korzystanie ze środowiska	1 610 100	0	0	302 200	1 307 900	1 530 458	0	0	301 888	1 228 570	95,05%
		2360	Dotacje celowe z budżetu jednostki samorządu terytorialnego, udzielone w trybie art.. 221 ustawy, na finansowanie lub dofinansowanie zadań zleconych do realizacji organizacjom prowadzącym działalność pożytku publicznego	57 200	0	0	57 200	0	57 200	0	0	57 200	0	100,00%
		4170	Wynagrodzenia bezosobowe	500	0	0	0	500	500	0	0	0	500	100,00%
		4210	Zakup materiałów i wyposażenia	55 344	0	0	0	55 344	31 558	0	0	0	31 558	57,02%
		4270	Zakup usług remontowych	30 100	0	0	0	30 100	24 674	0	0	0	24 674	81,97%
		4300	Zakup usług pozostałych	68 500	0	0	0	68 500	53 572	0	0	0	53 572	78,21%
		4700	Szkolenia pracowników niebędących członkami korpusu służby cywilnej	4 000	0	0	0	4 000	2 329	0	0	0	2 329	58,23%
		6170	Wpłaty jednostek na fundusz celowy na finansowanie lub dofinansowanie zadań inwestycyjnych	100 000	0	0	0	100 000	100 000	0	0	0	100 000	100,00%
		6050	Wydatki inwestycyjne jednostek budżetowych	945 590	0	0	0	945 590	912 872	0	0	0	912 872	96,54%
		6059	Wydatki inwestycyjne jednostek budżetowych	63 866	0	0	0	63 866	63 866	0	0	0	63 866	100,00%

dz.	r.	p.	Wyszczególnienie	PLANOWANE WYDATKI BUDŻETOWE POWIATU TORUŃSKIEGO NA 2015 ROK					WYKONANIE WYDATKÓW BUDŻETOWYCH POWIATU TORUŃSKIEGO ZA 2015 ROK					% WYKONANIA WYDATKÓW
				Wydatki budżetowe na 2015 rok	w tym				Wydatki budżetowe na 2015 rok	w tym				
					zadania wykonywane na mocy porozumień z organami administracji rządowej	zadania z zakresu administracji rządowej	zadania wynikające z porozumień z j.s.t	zadania własne		zadania wykonywane na mocy porozumień z organami administracji rządowej	zadania z zakresu administracji rządowej	zadania wynikające z porozumień z j.s.t	zadania własne	
1	2	3	4	5	6	7	8	9	10	11	12	13	14	15
		6300	Dotacja celowa na pomoc finansową udzielaną między jednostkami samorządu terytorialnego na dofinansowanie własnych zadań inwestycyjnych i zakupów inwestycyjnych	245 000	0	0	245 000	0	244 688	0	0	244 688	0	99,87%
		6060	Wydatki na zakupy inwestycyjne jednostek budżetowych	40 000	0	0	0	40 000	39 200	0	0	0	39 200	98,00%
			w tym : Starostwo Powiatowe	939 469	0	0	302 200	637 269	865 077	0	0	301 888	563 189	92,08%
		2360	Dotacje celowe z budżetu jednostki samorządu terytorialnego, udzielone w trybie art. 221 ustawy, na finansowanie lub dofinansowanie zadań zleconych do realizacji organizacjom prowadzącym działalność pożytku publicznego	57 200			57 200		57 200			57 200		100,00%
		4170	Wynagrodzenia bezosobowe	500				500	500				500	100,00%
		4210	Zakup materiałów i wyposażenia	49 344				49 344	26 202				26 202	53,10%
		4270	Zakup usług remontowych	20 000				20 000	14 574				14 574	72,87%
		4300	Zakup usług pozostałych	48 485				48 485	33 564				33 564	69,22%
		4700	Szkolenia pracowników niebędących członkami korpusu służby cywilnej	4 000				4 000	2 329				2 329	58,23%
		6170	Wpłaty jednostek na państwowy fundusz celowy na finansowanie lub dofinansowanie zadań inwestycyjnych	100 000				100 000	100 000				100 000	100,00%

dz.	r.	p.	Wyszczególnienie	PLANOWANE WYDATKI BUDŻETOWE POWIATU TORUŃSKIEGO NA 2015 ROK					WYKONANIE WYDATKÓW BUDŻETOWYCH POWIATU TORUŃSKIEGO ZA 2015 ROK					% WYKONANIA WYDATKÓW
				Wydatki budżetowe na 2015 rok	w tym				Wydatki budżetowe na 2015 rok	w tym				
					zadania wykonywane na mocy porozumień z organami administracji rządowej	zadania z zakresu administracji rządowej	zadania wynikające z porozumień z j.s.t	zadania własne		zadania wykonywane na mocy porozumień z organami administracji rządowej	zadania z zakresu administracji rządowej	zadania wynikające z porozumień z j.s.t	zadania własne	
1	2	3	4	5	6	7	8	9	10	11	12	13	14	15
		6050	Wydatki inwestycyjne jednostek budżetowych	374 940				374 940	346 821				346 821	92,50%
		6060	Wydatki na zakupy inwestycyjne jednostek budżetowych	40 000				40 000	39 200				39 200	98,00%
		6300	Dotacja celowa na pomoc finansową udzielaną między jednostkami samorządu terytorialnego na dofinansowanie własnych zadań inwestycyjnych i zakupów inwestycyjnych	245 000			245 000		244 688			244 688		99,87%
			DPS Browina	10 100	0	0	0	10 100	10 100	0	0	0	10 100	100,00%
		4270	Zakup usług remontowych	10 100				10 100	10 100				10 100	100,00%
			PZD w Toruniu	660 531	0	0	0	660 531	655 281	0	0	0	655 281	99,21%
		4210	Zakup materiałów i wyposażenia	6 000				6 000	5 356				5 356	89,27%
		4300	Zakup usług pozostałych	20 015				20 015	20 008				20 008	99,97%
		6050	Wydatki inwestycyjne jednostek budżetowych	570 650				570 650	566 051				566 051	99,19%
		6059	Wydatki inwestycyjne jednostek budżetowych	63 866				63 866	63 866				63 866	100,00%
921			<u>KULTURA I OCHRONA DZIEDZICTWA NARODOWEGO</u>	235 240	0	0	103 980	131 260	228 766	0	0	103 974	124 792	97,25%

dz.	r.	p.	Wyszczególnienie	PLANOWANE WYDATKI BUDŻETOWE POWIATU TORUŃSKIEGO NA 2015 ROK					WYKONANIE WYDATKÓW BUDŻETOWYCH POWIATU TORUŃSKIEGO ZA 2015 ROK					% WYKONANIA WYDATKÓW
				Wydatki budżetowe na 2015 rok	w tym				Wydatki budżetowe na 2015 rok	w tym				
					zadania wykonywane na mocy porozumień z organami administracji rządowej	zadania z zakresu administracji rządowej	zadania wynikające z porozumień z j.s.t	zadania własne		zadania wykonywane na mocy porozumień z organami administracji rządowej	zadania z zakresu administracji rządowej	zadania wynikające z porozumień z j.s.t	zadania własne	
1	2	3	4	5	6	7	8	9	10	11	12	13	14	15
	92108		Filharmonie ,orkiestry ,chóry i kapele	5 400	0	0	5 400	0	5 400	0	0	5 400	0	100,00%
		2360	Dotacje celowe z budżetu jednostki samorządu terytorialnego, udzielone w trybie art.. 221 ustawy, na finansowanie lub dofinansowanie zadań zleconych do realizacji organizacjom prowadzącym działalność pożytku publicznego	5 400			5 400		5 400			5 400		100,00%
	92116		Biblioteki	84 180	0	0	84 180	0	84 180	0	0	84 180	0	100,00%
		2310	Dotacje celowe przekazane gminie na zadania bieżące realizowane na podstawie porozumien (umów) między jednostkami samorządu terytorialnego	84 180			84 180		84 180			84 180		100,00%
	92195		Pozostała działalność	145 660	0	0	14 400	131 260	139 186	0	0	14 394	124 792	95,56%
		2360	Dotacje celowe z budżetu jednostki samorządu terytorialnego, udzielone w trybie art.. 221 ustawy, na finansowanie lub dofinansowanie zadań zleconych do realizacji organizacjom prowadzącym działalność pożytku publicznego	14 400	0	0	14 400	0	14 394	0	0	14 394	0	99,96%
		4110	Składki na ubezpieczenia społeczne	172	0	0	0	172	172	0	0	0	172	99,94%
		4120	Składki na Fundusz Pracy	25	0	0	0	25	25	0	0	0	25	98,00%
		4170	Wynagrodzenia bezosobowe	7 435	0	0	0	7 435	7 435	0	0	0	7 435	100,00%
		4210	Zakup materiałów i wyposażenia	58 700	0	0	0	58 700	53 162	0	0	0	53 162	90,57%

dz.	r.	p.	Wyszczególnienie	PLANOWANE WYDATKI BUDŻETOWE POWIATU TORUŃSKIEGO NA 2015 ROK					WYKONANIE WYDATKÓW BUDŻETOWYCH POWIATU TORUŃSKIEGO ZA 2015 ROK					% WYKONANIA WYDATKÓW
				Wydatki budżetowe na 2015 rok	w tym				Wydatki budżetowe na 2015 rok	w tym				
					zadania wykonywane na mocy porozumień z organami administracji rządowej	zadania z zakresu administracji rządowej	zadania wynikające z porozumień z j.s.t	zadania własne		zadania wykonywane na mocy porozumień z organami administracji rządowej	zadania z zakresu administracji rządowej	zadania wynikające z porozumień z j.s.t	zadania własne	
1	2	3	4	5	6	7	8	9	10	11	12	13	14	15
		4300	Zakup usług pozostałych	64 928	0	0	0	64 928	63 999	0	0	0	63 999	98,57%
			w tym											
			Starostwo Powiatowe w Toruniu	116 400	0	0	14 400	102 000	109 954	0	0	14 394	95 560	94,46%
		2360	Dotacje celowe z budżetu jednostki samorządu terytorialnego, udzielone w trybie art. 221 ustawy, na finansowanie lub dofinansowanie zadań zleconych do realizacji organizacjom prowadzącym działalność pożytku publicznego	14 400			14 400		14 394			14 394		99,96%
		4110	Składki na ubezpieczenia społeczne	172				172	172				172	99,94%
		4120	Składki na Fundusz Pracy	25				25	25				25	98,00%
		4170	Wynagrodzenia bezosobowe	4 175				4 175	4 175				4 175	100,00%
		4210	Zakup materiałów i wyposażenia	50 000				50 000	44 490				44 490	88,98%
		4300	Zakup usług pozostałych	47 628				47 628	46 699				46 699	98,05%
			Szkoła Muzyczna I stopnia w Chełmży - Konkurs Fortepianowy	7 670	0	0	0	7 670	7 670	0	0	0	7 670	100,00%
		4170	Wynagrodzenia bezosobowe	1 640				1 640	1 640				1 640	100,00%
		4210	Zakup materiałów i wyposażenia	2 360				2 360	2 360				2 360	100,00%
		4300	Zakup usług pozostałych	3 670				3 670	3 670				3 670	100,00%
			Szkoła Muzyczna I stopnia w Chełmży - Konkurs Gitarowy, II międzynarodowy festiwal szkół muzycznych Integracje muzyczne 2015	17 590	0	0	0	17 590	17 590	0	0	0	17 590	100,00%
		4170	Wynagrodzenia bezosobowe	1 620				1 620	1 620				1 620	100,00%

dz.	r.	p.	Wyszczególnienie	PLANOWANE WYDATKI BUDŻETOWE POWIATU TORUŃSKIEGO NA 2015 ROK					WYKONANIE WYDATKÓW BUDŻETOWYCH POWIATU TORUŃSKIEGO ZA 2015 ROK					% WYKONANIA WYDATKÓW
				Wydatki budżetowe na 2015 rok	w tym				Wydatki budżetowe na 2015 rok	w tym				
					zadania wykonywane na mocy porozumień z organami administracji rządowej	zadania z zakresu administracji rządowej	zadania wynikające z porozumień z j.s.t	zadania własne		zadania wykonywane na mocy porozumień z organami administracji rządowej	zadania z zakresu administracji rządowej	zadania wynikające z porozumień z j.s.t	zadania własne	
1	2	3	4	5	6	7	8	9	10	11	12	13	14	15
		4210	Zakup materiałów i wyposażenia	2 340				2 340	2 340				2 340	100,00%
		4300	Zakup usług pozostałych	13 630				13 630	13 630				13 630	100,00%
			S.SZ. w Chełmży	1 000	0	0	0	1 000	972	0	0	0	972	97,23%
		4210	Zakup materiałów i wyposażenia	1 000				1 000	972				972	97,23%
			S.SZ.S w Chełmży	3 000	0	0	0	3 000	2 999	0	0	0	2 999	99,98%
		4210	Zakup materiałów i wyposażenia	3 000				3 000	2 999				2 999	99,98%
926			KULTURA FIZYCZNA	251 880	0	0	57 200	194 680	207 812	0	0	53 393	154 419	82,50%
	92601		Obiekty sportowe	69 710	0	0	0	69 710	42 603	0	0	0	42 603	61,12%
			Z.SZ. CKU Gronowo											
		4110	Składki na ubezpieczenia społeczne	6 020				6 020	1 766				1 766	29,33%
		4120	Składki na Fundusz Pracy	860				860	252				252	29,26%
		4170	Wynagrodzenia bezosobowe	35 000				35 000	20 672				20 672	59,06%
		4210	Zakup materiałów i wyposażenia	10 120				10 120	9 399				9 399	92,88%
		4260	Zakup energii	11 130				11 130	6 325				6 325	56,83%
		4300	Zakup usług pozostałych	6 580				6 580	4 190				4 190	63,68%
	92605		Zadania w zakresie kultury fizycznej	182 170	0	0	57 200	124 970	165 208	0	0	53 393	111 815	90,69%
		2360	Dotacje celowe z budżetu jednostki samorządu terytorialnego, udzielone w trybie art. 221 ustawy, na finansowanie lub dofinansowanie zadań zleconych do realizacji organizacjom prowadzącym działalność pożytku publicznego	57 200	0	0	57 200	0	53 393	0	0	53 393	0	93,34%
		4110	Składki na ubezpieczenia społeczne	859				859	858				858	99,90%

dz.	r.	p.	Wyszczególnienie	PLANOWANE WYDATKI BUDŻETOWE POWIATU TORUŃSKIEGO NA 2015 ROK					WYKONANIE WYDATKÓW BUDŻETOWYCH POWIATU TORUŃSKIEGO ZA 2015 ROK					% WYKONANIA WYDATKÓW
				Wydatki budżetowe na 2015 rok	w tym				Wydatki budżetowe na 2015 rok	w tym				
					zadania wykonywane na mocy porozumień z organami administracji rządowej	zadania z zakresu administracji rządowej	zadania wynikające z porozumień z j.s.t	zadania własne		zadania wykonywane na mocy porozumień z organami administracji rządowej	zadania z zakresu administracji rządowej	zadania wynikające z porozumień z j.s.t	zadania własne	
1	2	3	4	5	6	7	8	9	10	11	12	13	14	15
		4120	Składki na Fundusz Pracy	123				123	123				123	99,59%
		4210	Zakup materiałów i wyposażenia	64 338				64 338	57 247				57 247	88,98%
		4170	Wynagrodzenia bezosobowe	17 049				17 049	17 049				17 049	100,00%
		4300	Zakup usług pozostałych	42 601				42 601	36 539				36 539	85,77%
			w tym											
			Strostwo Powiatowe w Toruniu	175 200	0	0	57 200	118 000	158 238	0	0	53 393	104 845	90,32%
		2360	Dotacje celowe z budżetu jednostki samorządu terytorialnego, udzielone w trybie art. 221 ustawy, na finansowanie lub dofinansowanie zadań zleconych do realizacji organizacjom prowadzącym działalność pożytku publicznego	57 200			57 200		53 393			53 393		93,34%
		4110	Składki na ubezpieczenia społeczne	859				859	858				858	99,90%
		4120	Składki na Fundusz Pracy	123				123	123				123	99,59%
		4210	Zakup materiałów i wyposażenia	57 368				57 368	50 277				50 277	87,64%
		4170	Wynagrodzenia bezosobowe	17 049				17 049	17 049				17 049	100,00%
		4300	Zakup usług pozostałych	42 601				42 601	36 539				36 539	85,77%
			Z.SZ.S w Chełmża	1 610	0	0	0	1 610	1 610	0	0	0	1 610	100,00%
		4210	Zakup materiałów i wyposażenia	1 610				1 610	1 610				1 610	100,00%

dz.	r.	p.	Wyszczególnienie	PLANOWANE WYDATKI BUDŻETOWE POWIATU TORUŃSKIEGO NA 2015 ROK					WYKONANIE WYDATKÓW BUDŻETOWYCH POWIATU TORUŃSKIEGO ZA 2015 ROK					% WYKONANIA WYDATKÓW
				Wydatki budżetowe na 2015 rok	w tym				Wydatki budżetowe na 2015 rok	w tym				
					zadania wykonywane na mocy porozumień z organami administracji rządowej	zadania z zakresu administracji rządowej	zadania wynikające z porozumień z j.s.t	zadania własne		zadania wykonywane na mocy porozumień z organami administracji rządowej	zadania z zakresu administracji rządowej	zadania wynikające z porozumień z j.s.t	zadania własne	
1	2	3	4	5	6	7	8	9	10	11	12	13	14	15
			Z.SZ. w Chełmża	5 360	0	0	0	5 360	5 360	0	0	0	5 360	100,00%
		4210	Zakup materiałów i wyposażenia	5 360				5 360	5 360				5 360	100,00%
			RAZEM WYDATKI BUDŻETOWE	85 370 812	141 311	6 173 565,36	2 323 592	76 732 343,64	83 341 445	141 311	6 056 086	2 095 228	75 048 820	97,62%
			<u>w tym projekty finansowane i współfinansowane z UE</u>	12 983 767	0	0	1 095 839	11 887 928	12 497 205	0	0	879 123	11 618 082	96,25%
			BUDŻET BEZ UE	72 387 045	141 311	6 173 565,36	1 227 753	64 844 415,64	70 844 240	141 311	6 056 086	1 216 105	63 430 738	97,87%

Wydatki inwestycyjne	15 789 942	0	3 700	255 000	15 531 242	15 633 047	0	3 700	254 688	15 374 659	99,01%
----------------------	-------------------	----------	--------------	----------------	-------------------	-------------------	----------	--------------	----------------	-------------------	---------------

wydatki bieżące	69 580 870
-----------------	-------------------

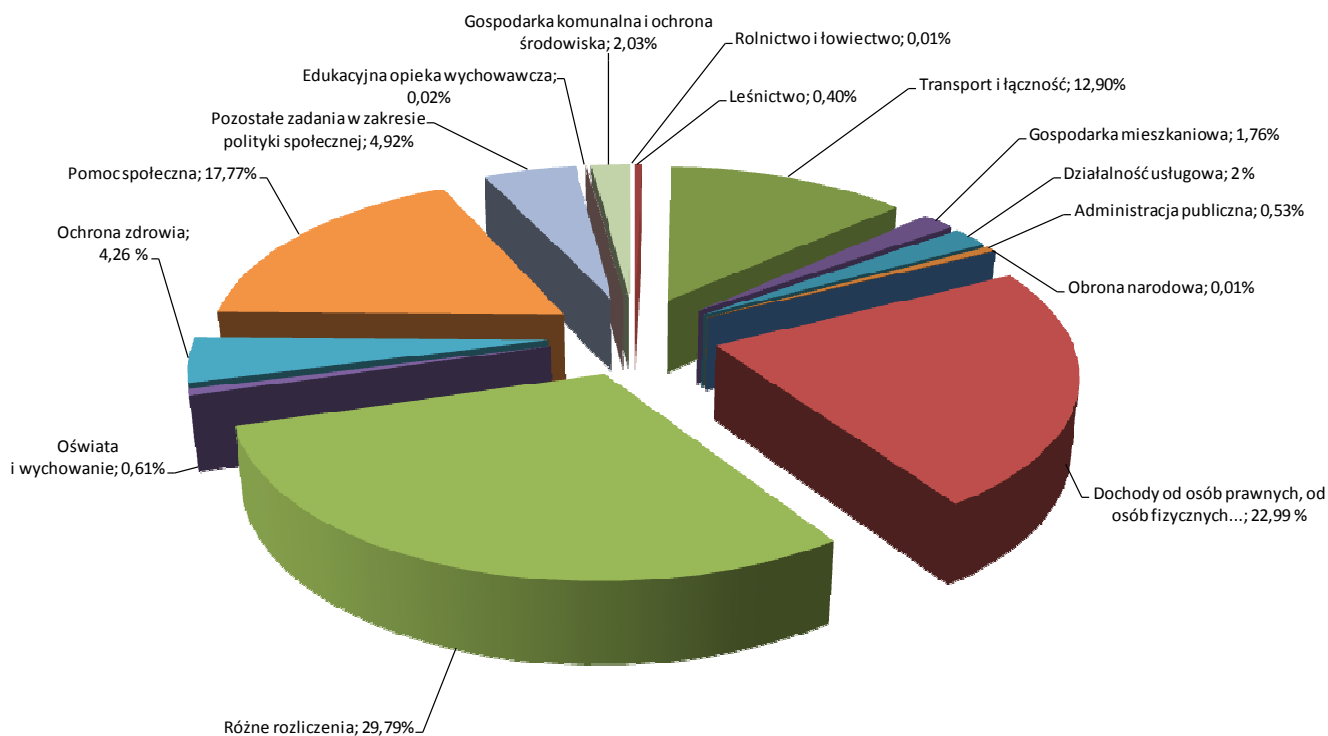
67 708 397

**STOPIEŃ REALIZACJI ZADAŃ ORAZ ODNIESIENIE DO WYKONANIA ZADAŃ
 ZLECONYCH, WYKONANIE DOCHODÓW BUDŻETOWYCH.**

Zestawienie dochodów w roku 2015 - wg działów klasyfikacji budżetowej.

Klasyfikacja budżetowa			Plan 2015	Wykonanie 31.12.2015
		Nazwa działu		
1	2	3	4	5
Razem dział	.010	Rolnictwo i łowiectwo	0	750
Razem dział	.020	Leśnictwo	345 100	343 075
Razem dział	600	Transport i łączność	11 008 922	10 931 325
Razem dział	700	Gospodarka mieszkaniowa	1 734 558	1 488 997
Razem dział	710	Działalność usługowa	1 914 747	1 690 828
Razem dział	750	Administracja publiczna	424 102	452 675
Razem dział	752	Obrona narodowa	6 000	5 874
Razem dział	756	Dochody od osób prawnych, od osób fizycznych i od innych jednostek nieposiadających osobowości prawnej oraz wydatki związane z ich poborem	18 561 035	19 479 958
Razem dział	758	Różne rozliczenia	25 261 648	25 237 436
Razem dział	801	Oświata i wychowanie	621 784	513 183
Razem dział	851	Ochrona zdrowia	3 714 102	3 606 388
Razem dział	852	Pomoc społeczna	14 461 023	15 056 723
Razem dział	853	Pozostałe zadania w zakresie polityki społecznej	4 881 813	4 172 140
Razem dział	854	Edukacyjna opieka wychowawcza	10 300	19 625
Razem dział	900	Gospodarka komunalna i ochrona środowiska	1 610 000	1 718 308
Razem dochody			84 555 134	84 717 284

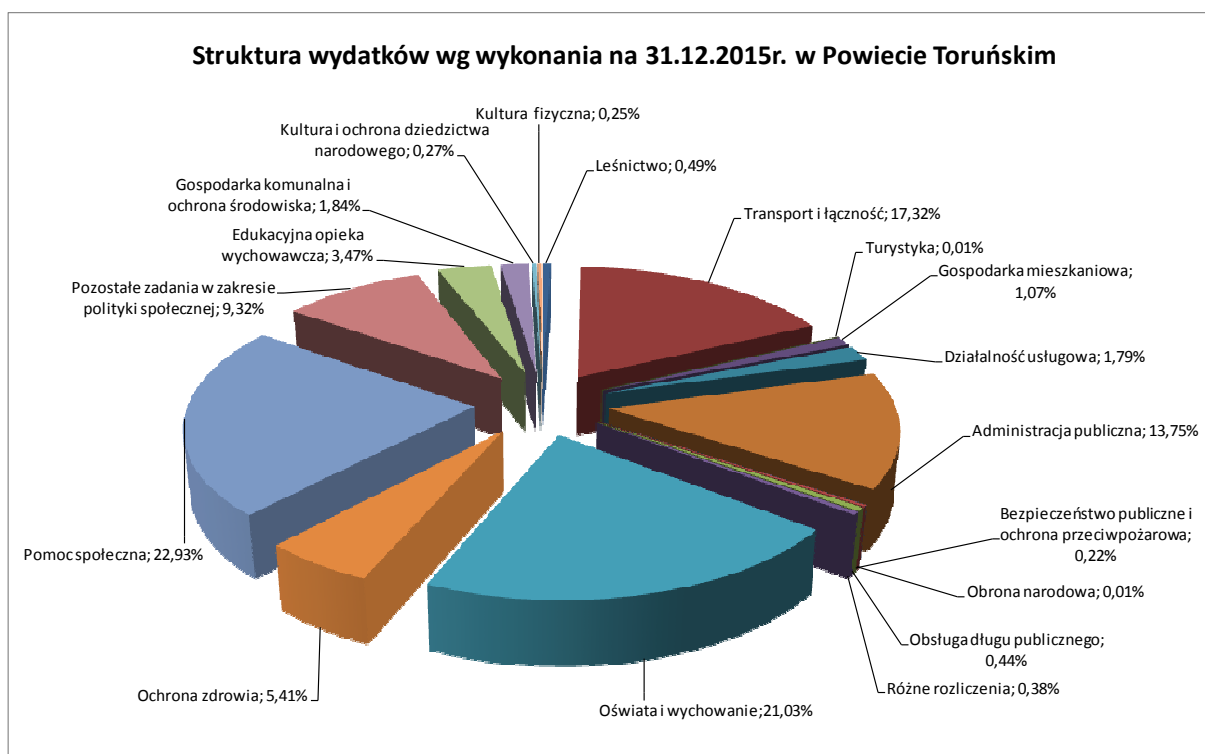
Struktura dochodów wg wykonania na dzień 31.12.2015r. w Powiecie Toruńskim



Zestawienie wydatków w roku 2015 - wg działów klasyfikacji budżetowej.

Klasyfikacja budżetowa		Nazwa działu	Plan 2015	Wykonanie 31.12.2015
1	2			
			4	5
Razem dział	.010	Rolnictwo i łowiectwo	2 000	1 992
Razem dział	.020	Leśnictwo	412 100	407 583
Razem dział	600	Transport i łączność	14 485 524	14 436 666
Razem dział	630	Turystyka	5 500	3 188
Razem dział	700	Gospodarka mieszkaniowa	938 951	891 012
Razem dział	710	Działalność usługowa	1 710 366	1 493 183
Razem dział	750	Administracja publiczna	11 581 600	11 461 233
Razem dział	752	Obrona narodowa	6 000	5 874

Razem dział	754	Bezpieczeństwo publiczne i ochrona przeciwpożarowa	192 581	187 066
Razem dział	757	Obsługa długu publicznego	847 911	366 310
Razem dział	758	Różne rozliczenia	639 611	315 393
Razem dział	801	Oświata i wychowanie	17 696 903	17 528 329
Razem dział	851	Ochrona zdrowia	4 614 102	4 504 716
Razem dział	852	Pomoc społeczna	19 187 006	19 108 206
Razem dział	853	Pozostałe zadania w zakresie polityki społecznej	8 035 519	7 768 672
Razem dział	854	Edukacyjna opieka wychowawcza	2 917 918	2 894 983
Razem dział	900	Gospodarka komunalna i ochrona środowiska	1 610 100	1 530 458
Razem dział	921	Kultura i ochrona dziedzictwa narodowego	235 240	228 766
Razem dział	926	Kultura fizyczna	251 880	207 812
Razem wydatki			85 370 812	83 341 445



Rozliczenie otrzymanych dotacji w 2015 roku.

Dział	Rozdział	§	Wyszczególnienie	Plan	Realizacja	Saldo
600	60014	2310	Dotacje celowe otrzymane z gminy na zadania bieżące realizowane na podstawie porozumień (umów) między jednostkami samorządu terytorialnego - pomoc finansowa zatrudnienia koordynatora rozliczenia kosztów wybudowania dróg rowerowych	0	30 573,00	
		2710	Dotacja celowa otrzymana z tytułu pomocy finansowej udzielanej między jednostkami samorządu terytorialnego na dofinansowanie własnych zadań bieżących - utrzymanie drogi rowerowej Toruń - Osiek	20 900	21 611	103%
		6207	Dotacje celowe w ramach programów finansowanych z udziałem środków europejskich oraz środków, o których mowa w art. 5 ust. 1 pkt. 3 oraz ust. 3 pkt. 5 i 6 ustawy, lub płatności w ramach budżetu środków europejskich - zadanie: Poprawa bezpieczeństwa na drogach publicznych poprzez wybudowanie dróg rowerowych – Droga rowerowa Toruń – Łubianka – Wybcz – Unisław, droga rowerowa Toruń – Złotoria – Osiek, droga rowerowa Toruń – Chełmża z odgałęzieniem do m. Kamionki Małe	8 415 328	8 762 181	104%
		6300	Wpływy z tytułu pomocy finansowej udzielanej między jednostkami samorządu terytorialnego na dofinansowanie własnych zadań inwestycyjnych i zakupów inwestycyjnych - budowa chodników, ciągów pieszo – rowerowych oraz realizacja innych zadań inwestycyjnych na drogach powiatowych	1 189 656	1 217 623	102%
		6430	Dotacje celowe otrzymane z budżetu państwa – NPPDL – modernizacja dróg	634 553	634 552	100%

		6610	Dotacje celowe otrzymane z gminy na inwestycje i zakupy inwestycyjne realizowane na podstawie porozumień (umów) między jednostkami samorządu terytorialnego - poprawa bezpieczeństwa na drogach publicznych poprzez wybudowanie dróg rowerowych	748 485	249 947	33%
700	70005	2110	Gospodarowanie gruntami i nieruchomościami skarbu państwa – zadania bieżące z zakresu administracji rządowej	155 000	149 772	97%
710	71013	2110	Prace geodezyjne i kartograficzne – zadania bieżące z zakresu administracji rządowej	30 000	30 000	100%
	71014	2110	Opracowania geodezyjne i kartograficzne - zadnia bieżące z zakresu administracji rządowej	2 000	2 000	100%
	71015	2110	Koszty bieżące utrzymania Powiatowego Inspektoratu Nadzoru Budowlanego w Toruniu - zadania administracji rządowej	460 700	460 698	100%
		6410	Dotacje celowe przekazane z budżetu państwa na inwestycje i zakupy inwestycyjne z zakresu administracji rządowej oraz inne zadania zlecone - zakupy inwestycyjne w Powiatowym Inspektoracie Nadzoru Budowlanego w Toruniu	3 700	3 700	100%
750	75011	2110	Dotacja na zadania administracji rządowej wykonywane przez powiat z zakresu ochrony gruntów rolnych i leśnych, ochrony środowiska i ochrony przyrody, gospodarki wodnej, gospodarki nieruchomościami, spraw obywatelskich, ewidencji gruntów i budynków	241 800	241 800	100%
	75045	2110	Kwalifikacja wojskowa	37 491	37 490	100%
		2120	Zadania administracji rządowej otrzymane na podstawie porozumienia z Wojewodą Kujawsko-Pomorskim w zakresie organizacji kwalifikacji wojskowej.	10 124	10 124	100%

750	75095	2120	Dotacje celowe otrzymane z budżetu państwa na zadania bieżące realizowane przez powiat na podstawie porozumień z organami administracji rządowej - dofinansowanie do realizacji zadania pn. "Dostosowanie serwisów internetowych powiatu toruńskiego do potrzeb osób niepełnosprawnych"	31 187	31 187	100%
		2318	Dotacje celowe otrzymane z gminy na zadania bieżące realizowane na podstawie porozumień (umów) między jednostkami samorządu terytorialnego - realizacja projektu pn. Wsparcie działania podmiotu realizującego ZIT ze środków POPT 2014-2020 współfinansowanego ze środków Programu Operacyjnego Pomoc Techniczna 2014-2020	5 481	5 290	97%
		2319	Dotacje celowe otrzymane z gminy na zadania bieżące realizowane na podstawie porozumień (umów) między jednostkami samorządu terytorialnego - realizacja projektu pn. Wsparcie działania podmiotu realizującego ZIT ze środków POPT 2014-2020 współfinansowanego ze środków Programu Operacyjnego Pomoc Techniczna 2014-2020	1 019	958	94%
752	75212	2110	Dotacje celowe otrzymane z budżetu państwa na zadania bieżące z zakresu administracji rządowej oraz inne zadania zlecone ustawami realizowane przez powiat - szkolenie obronne	6 000	5 874	98%
801	80102	2110	Dotacje celowe otrzymane z budżetu państwa na zadania bieżące z zakresu administracji rządowej oraz inne zadania zlecone ustawami realizowane przez powiat - dotacja celowa na wyposażenie szkół w podręczniki, materiały edukacyjne lub na materiały ćwiczeniowe	474,94	320	67%

		6207	Dotacje celowe w ramach programów finansowanych z udziałem środków europejskich oraz środków, o których mowa w art.. 5 ust. 1 pkt 3 oraz ust. 3 pkt 5 i 5 ustawy, lub płatności w ramach budżetu środków europejskich - doposażenie szkół (tablice interaktywne dla Z. Sz. Specjalnych w Chełmży	3 228	0	0%
	80111	2110	Dotacje celowe otrzymane z budżetu państwa na zadania bieżące z zakresu administracji rządowej oraz inne zadania zlecone ustawami realizowane przez powiat - dotacja celowa na wyposażenie szkół w podręczniki, materiały edukacyjne lub na materiały ćwiczeniowe	4 112,42	1 531	37%
	80120	2001	Dotacje celowe w ramach programów finansowanych z udziałem środków europejskich oraz środków, o których mowa w art.. 5 ust. 1 pkt 3 oraz ust. 3 pkt 5 i 6 ustawy lub płatności w ramach budżetu środków europejskich – program Comenius realizowany w Zespole Szkół w Chełmży	55 145,00	104 500	190%
	80130	6207	Realizacja zadania inwestycyjnego „Przygotowanie infrastruktury pod szkolnictwo zawodowe – rolnicze. Adaptacja i dostosowanie oraz wyposażenie istniejących pomieszczeń na pracownię eksploatacji pojazdów rolniczych, pracownię diagnostyki, obsługi i kontroli maszyn rolniczych oraz salę wykładową budynku warsztatów szkolnych Zespołu Szkół – CKU w Gronowie”	391 777	229 885	59%
	80132	2710	Dotacja celowa otrzymana z tytułu pomocy finansowej udzielonej między jednostkami samorządu terytorialnego na dofinansowanie własnych zadań bieżących - koszty utrzymania szkoły muzycznej w Chełmży	38 860	38 860	100%
851	85156	2110	Składki zdrowotne dla osób bezrobotnych bez prawa do zasiłku oraz uczniów	3 714 102	3 604 716	97%

852	85202	2130	Dotacja celowa - pokrycie kosztów utrzymania mieszkańców domów pomocy społecznej	3 038 892	3 038 892	100%
		6207	Dotacje celowe w ramach programów finansowanych z udziałem środków europejskich oraz środków, o których mowa w art. 5 ust. 1 pkt. 3 oraz ust. 3 pkt. 5 i 6 ustawy, lub płatności w ramach budżetu środków europejskich - projekt pn. "Przebudowa systemu ogrzewania budynku i przygotowania ciepłej wody użytkowej poprzez zastosowanie pompy ciepła wykorzystującej energię geotermalną ziemi w Domu Pomocy Społecznej w Dobrzejewicach "	0	107 525	
	85203	2110	Dotacje celowe otrzymane z budżetu państwa na zadania bieżące z zakresu administracji rządowej oraz inne zadania zlecone ustawami realizowane przez powiat - funkcjonowanie Środowiskowego Domu Samopomocy w Chełmży oraz Środowiskowego Domu Samopomocy w Osieku nad Wisłą	1 358 698	1 358 696	100%
	85204	2130	Dotacje celowe otrzymane z budżetu państwa na realizację zadań własnych powiatu - dofinansowanie zadania własnego powiatu z zakresu wspierania rodziny i systemu pieczy zastępczej (dofinansowanie kosztów wynagrodzenia koordynatorów rodzinnej pieczy zastępczej w ramach "Programu asystent rodziny i koordynator rodzinnej pieczy zastępczej na rok 2015")	27 092	27 092	100%
	85218	2130	Dotacje celowe otrzymane z budżetu państwa na realizację zadań własnych powiatu - dodatki do wynagrodzeń dla pracowników socjalnych świadczących pracę socjalną w środowisku	2 400	2 400	100%

	85295	2120	Dotacje celowe otrzymane z budżetu państwa na zadania bieżące z zakresu administracji rządowej oraz inne zadania zlecone ustawami realizowane przez powiat - dotacja na realizację zadania publicznego pn. "Tacy sami - Otwieramy się na innych" realizowanego w ramach programu "Oparcie społeczne dla osób z zaburzeniami psychicznymi"	100 000	100 000	100%
853	85321	2110	Dotacje celowe otrzymane z budżetu państwa na zadania bieżące z zakresu administracji rządowej oraz inne zadania zlecone ustawami realizowane przez powiat - koszty utrzymania Powiatowego Zespołu do Spraw Orzekania o Niepełnosprawności	159 487	159 487	100%
	85333	2007	Dotacje celowe w ramach programów finansowanych z udziałem środków europejskich oraz środków, o których mowa w art. 5 ust. 1 pkt. 3 oraz ust. 3 pkt. 5 i 6 ustawy, lub płatności w ramach budżetu środków europejskich - dotacja na realizację projektu przez Powiatowy Urząd Pracy	686 232	663 755	97%
		2009	Dotacje celowe w ramach programów finansowanych z udziałem środków europejskich oraz środków, o których mowa w art. 5 ust. 1 pkt. 3 oraz ust. 3 pkt. 5 i 6 ustawy, lub płatności w ramach budżetu środków europejskich - dotacja na realizację projektu przez Powiatowy Urząd Pracy	119 036	118 491	100%
	85395	2007	Dotacje celowe w ramach programów finansowanych z udziałem środków europejskich oraz środków, o których mowa w art. 5 ust. 1 pkt. 3 oraz ust. 3 pkt. 5 i 6 ustawy, lub płatności w ramach budżetu środków europejskich - dotacje na realizację projektów przez Starostwo Powiatowe w Toruniu, Z. Sz. CKU w Gronowie oraz Powiatowe Centrum Pomocy Rodzinie w Toruniu	2 990 564	2 369 996	79%

		2009	Dotacje celowe w ramach programów finansowanych z udziałem środków europejskich oraz środków, o których mowa w art. 5 ust. 1 pkt. 3 oraz ust. 3 pkt. 5 i 6 ustawy, lub płatności w ramach budżetu środków europejskich - dotacje na realizację projektów przez Starostwo Powiatowe w Toruniu, Z. Sz. CKU w Gronowie oraz Powiatowe Centrum Pomocy Rodzinie w Toruniu	224 007	197 870	88%
854	85415	2330	Dotacje celowe otrzymane od samorządu województwa na zadania bieżące realizowane na podstawie porozumień (umów) między j.s.t. - stypendia za wyniki w nauce	9 000	9 000	100%
Razem				24 916 531	23 997 823	96%

OMÓWIENIE DOCHODÓW BUDŻETOWYCH W POSZCZEGÓLNYCH DZIAŁACH KLASYFIKACJI BUDŻETOWEJ

DZIAŁ 010 – ROLNICTWO I ŁOWECTWO

Rozdział 01005 - Prace geodezyjno – urządzeniowe na potrzeby rolnictwa.

Wydatki Starostwa Powiatowego - źródło finansowania – środki własne.

L. p	Wyszczególnienie	Plan 31.12.2015r.	Wykonanie 31.12.2015r.	Opis wydatków budżetowych zrealizowanych w 2015r.
I	Wydatki bieżące	2 000	1 992	
1	Wydatki związane z realizacją zadań statutowych	2 000	1 992	Wykonanie gleboznawczej klasyfikacji gruntów dla: dz. nr 477/4, położonej w Grębocinie gmina Lubicz, dz. nr 67, 69, położone w Kiełpinach gmina Czernikowo.

Rozdział 01095 – Pozostała działalność.

Dochody

L. p	Wyszczególnienie	Plan 31.12.2015r.	Wykonanie 31.12.2015r.	Opis otrzymanych dochodów budżetowych
1	Dochody jednostek samorządu terytorialnego związane z realizacją zadań z zakresu administracji rządowej oraz innych zadań zleconych ustawami	0	750	Udział powiatu w dochodach Skarbu Państwa

DZIAŁ 020 – LEŚNICTWO

Rozdział 02001 – Gospodarka leśna

Źródłem finansowania wydatków są środki z Agencji Restrukturyzacji i Modernizacji Rolnictwa w wysokości 343.075 zł.

Lp.	Wyszczególnienie	Plan 31.12.2015r.	Wykonanie 31.12.2015r.	Opis wydatków budżetowych zrealizowanych w roku 2015
I.	Wydatki bieżące	345 100	340 632	
1	świadczenia na rzecz osób fizycznych	345 100	340 632	Ekwiwalent za wyłączenie gruntów z upraw rolnych i prowadzenie upraw leśnych. W latach 2002-2003 - 26 właścicieli zalesiło 99,31 ha gruntów rolnych i otrzymuje ekwiwalent za wyłączenie tych gruntów z upraw rolnych i prowadzenie upraw leśnych.

Rozdział 02002 – Nadzór nad gospodarką leśną

Lp.	Wyszczególnienie	Plan 31.12.2015 r.	Wykonanie 31.12.2015 r.	Opis wydatków budżetowych zrealizowanych w roku 2015
I.	Wydatki bieżące	67 000	66 951	
1	Wydatki związane z realizacją zadań statutowych	67 000	66 951	Stawka roczna za 1 ha nadzorowanej powierzchni lasów nie stanowiących własności Skarbu Państwa została określona w aneksach do porozumień zawartych między Starostą Toruńskim a nadleśnictwami i wynosiła: Nadleśnictwo Dobrzejewice. 21 zł. za 1 ha, 2294 ha=48 174 Nadleśnictwo Cierpiszewo 21 zł. za 1 ha, 115 ha=2415 Nadleśnictwo Gniewkowo 21 zł. za 1 ha, 21 ha- 441 Nadleśnictwo Golub-Dobrzyń 21 zł. za 1 ha, 9 ha=189 Nadleśnictwo Toruń 23 zł. za 1 ha, 684 ha= 15 732

DZIAŁ 600 – TRANSPORT I ŁĄCZNOŚĆ
Rozdział 60014 – Drogi publiczne powiatowe

1. Wydatki zrealizowane przez Powiatowy Zarząd Dróg w Toruniu:

a) rozdział 60014 – Drogi publiczne powiatowe – 14.416.666 zł.

Lp.	Wyszczególnienie	Plan na 31.12.2015 r.	Wykonanie na 31.12.2015 r.	Opis wydatków budżetowych zrealizowanych w roku 2015
I	Wydatki bieżące	2 893 294	2 890 905	
1	Wydatki związane z realizacją zadań statutowych	1 619 324	1 618 144	Zakupy paliw do pojazdów i sprzętu, zakup materiałów drogowych, energia, usługi telefonii, ekspertyzy, ubezpieczenia majątku, artykuły biurowe, akcesoria komputerowe, podatek od nieruchomości, ZFŚS, szkolenia, zakup usług związanych z bieżącym utrzymaniem dróg oraz odnowy dróg (szczegółowy opis w załączeniu)
2	Wynagrodzenia i składki od nich naliczane	1 252 080	1 251 332	Wynagrodzenia wraz z narzutami na płace
3	Świadczenia na rzecz osób fizycznych	21 890	21 429	Odzież robocza, rękawice ochronne, posiłki regeneracyjne, napoje chłodzące dla pracowników
II	Wydatki majątkowe	11 572 230	11 525 761	
1	Inwestycje, w tym na programy finansowane z udziałem środków, o których mowa w art.5 ust 1 pkt. 2,3,	11 350 930	11 304 484	Opis szczegółowy w załączonej tabeli
2	Zakupy inwestycyjne	221 300	221 277	Zakup ciągnika NEW HOLLAND wraz z ładowaczem czołowym i pługiem do odśnieżania
	Razem	14 465 524	14 416 666	

b) rozdział 90019 Wpływy i wydatki związane z gromadzeniem środków z opłat i kar za korzystanie ze środowiska – 655.281 zł.

Lp.	Wyszczególnienie	Plan na 31.12.2015 r.	Wykonanie na 31.12.2015 r.	Opis wydatków budżetowych zrealizowanych w roku 2015
I	Wydatki bieżące	26 015	25 364	
1	Wydatki związane z realizacją zadań statutowych	26 015	25 364	Usługa komunalna – odprowadzanie ścieków opadowych i roztopowych na terenie M. Chełmży, zakup 2 szt. Pilarek
II	Wydatki majątkowe	634 516	629 917	
1	Wydatki inwestycyjne jednostek budżetowych	634 516	629 917	Opis szczegółowy poniżej
	Razem	660 531	655 281	

2. Gospodarka remontowa, roboty utrzymaniowe dróg, inwestycje.

Lp.	Nr umowy / zlecenia	Wyszczególnienie	J.m.	Zakres	Plan na 2015r.	Wykonanie [PLN]	Opis
1	2	3	4	5	6	7	8
NAKLADY REMONTOWE W ROKU 2015							
	Dział 600	4270 ZAKUP USŁUG REMONTOWYCH:			25 215	25 214	
1		4270.1 - Odnowa dróg i regeneracja nawierzchni:				0	
2		4270.2 - Dokumentacje techniczne:				1 845	
3		4270.3 - Usługi budowlano-montażowe:				0	
4		4270.4 - Konserwacje i naprawy sprzętu:				23 369	Naprawy sprzętu drogowego i samochodów
	Dział 600	4300 ZAKUP USŁUG POZOSTAŁYCH:			1 188 120	1 187 899	
		4300.1 - Usługi w zakresie bieżącego utrzymania dróg:					
1		4300.11 - Zimowe utrzymanie dróg				211 853	Na terenie całego powiatu
2		4300.12 - Remonty cząstkowe, naprawa dróg gruntowych				407 161	
		w tym:					
		Remonty cząstkowe nawierzchni dróg				300 771	Na terenie całego powiatu

		Remont drogi 2041C				55 634	
		Remont drogi 1716C				50 756	
3		4300.13 - Oznakowanie, urządzenia zabezpieczające				130 848	
		Dostawa znaków drogowych (TIOMAN) i oznakowania poziome				55 706	Na terenie całego powiatu
		Ustawienie, regulacja i naprawa barier				75 142	Na terenie całego powiatu
4		4300.14 - Koszenie poboczy				19 981	j.w
		w tym: koszenie ścieżek rowerowych				19 981	
5		4300.15 - Regulacja poboczy, renowacja rowów				120 091	j.w
6		4300.16 - Wycinka drzew i krzewów, frezowanie pni drzew				49 691	j.w
7		4300.17 - Remont obiektów mostowych				19 680	
8		4300.18 - Inne roboty				134 664	
		- sprzątanie pasów drogowych				43 449	j.w
		- naprawa chodników				28 659	j.w
		- roboty inne				62 556	j.w
9		4300.2 i 3. - Usługi pozostałe (komunalne, leasing, odprowadzanie ścieków)				93 930	
10	Dział 900 Umowa z Zakładem Wodociągów i Kanalizacji w Chełmży	4300 - odprowadzanie ścieków opadowych i roztopowych			20 015	20 008	Miasto Chełmża

NAKLADY NA WYDATKI INWESTYCYJNE I ZAKUPY INWESTYCYJNE W ROKU 2015

		Nazwa zadania	Par.	Zakres	PLAN	WYKONANIE 2015r.	Wykonawca
1	PZD 11.253.13.2014	Remont drogi powiatowej nr 2006C Rozgarty – Górsk w km 0+110÷2+175	6050	2,078 km	192 000	191 991	ZHB AGA
2	PZD 11.253.06.2015	Remont drogi powiatowej nr 2009C Brzeźno – Młyniec – Lubicz Górny w km 0+000 ÷ 3+450	6050	3,450 km	1 331 910	1 331 910	PBDI S.A.Toruń
3	Dział 600	Budowa chodników na terenie Powiatu Toruńskiego	6050		1 548 585	1 506 509	Opis poniżej
	Dział 900	Budowa chodników na terenie Powiatu Toruńskiego	6050		530 650	530 218	
4		Wydatki niekwalifikowalne, poza projektem (droga rowerowa Toruń – Chełmża z odgałęzieniem do m.Kamionki Małe) – dział 600	6050		417 000	412 691	
5		Remonty na drogach powiatowych	6050		682 650	682 650	
		w tym:					
	PZD 11.253.14.2015	Odnowa nawierzchni na drodze powiatowej nr 2047C Wola – Osówka na dł. 2,200 km	6050		307 500	307 500	Z.H.B AGA
	PZD 11.253.13.2015	Odnowa nawierzchni na drodze powiatowej nr 2025C Mała Grzywna – Mirakowo na dł. 2,800 km			375 150	375 150	Z.H.B AGA

6	Dokumentacje techniczne związane z planowaną przebudową dróg powiatowych	6050	298 600	298 549	2023C – 99 000 zł 2026C – 69 000 zł 2041C – 44 895 zł 2019C – 49 000 zł 2047C – 36 654 zł
	RAZEM - Dział 600:	6050	4 470 745	4 424 300	
	RAZEM - Dział 900:	6050	530 650	530 218	
7	Oś priorytetowa 1. Rozwój infrastruktury technicznej Działanie 1.1. Infrastruktura drogowa Poprawa bezpieczeństwa na drogach publicznych poprzez wybudowanie dróg rowerowych- projekt znajduje się na indykatywnej liście projektów kluczowych RPO WK-P				
	Nazwa zadania	Par.	PLAN	WYKONANIE 2015r.	GMINA
	III etap - droga rowerowa Toruń-Chełmża z odgałęzieniem do m. Kamionki	6050	6 944 051	6 944 050	Łysomice, Chełmża, M. Chełmża
	w tym:				
	- finansowanie Gmin i powiatu- dz. 600	6059	1 310 741	1 310 741	
	- finansowanie (w ramach RPO W K-P) – dz. 600	6057	5 569 444	5 569 443	
	- środki własne powiatu – dz. 900	6059	63 866	63 866	
8	Wydatki inwestycyjne na melioracje – dz. 900	6050	40 000	35 833	
	Zakupy inwestycyjne jednostek budżetowych	6060	221 300	221 277	
	w tym:				
1	Zakup ciągnika rolniczego NEW HOLLAND wyposażonym w: - ładowacz czołowy - pług do odśnieżania	6060	221 300	221 277	Dostawca: PHU PERKOZ Brodnica
	Ogółem nakłady inwestycyjne w 2015r.:		12 206 746	12 155 678	

3. Omówienie inwestycji

3.1. Remont drogi powiatowej nr 2009C Brzeźno – Młyniec – Lubicz Górny w km 0+000 do 3+450 na dł. 3,450 km.

Zadanie było realizowane w ramach Narodowego programu przebudowy dróg lokalnych – Etap II Bezpieczeństwo – Dostępność – Rozwój

Data i numer umowy o dofinansowanie : umowa nr 8P/2015 z dnia 22.06.2015r.

Data rozpoczęcia realizacji zadania (przekazania placu budowy): 22.04.2015r.

Data zakończenia realizacji zadania (podpisania protokołu końcowego): 18.09.2015r.

W ramach prowadzonego zadania przebudowano drogę nr 2009C Brzeźno – Młyniec – Lubicz Górny w km 0+000 do 3+450 na dł. 3,450 km. Przedmiotowa inwestycja polegała na przywróceniu podstawowych właściwości ciągu, tj. poprawie równości i szorstkości jezdni (nadanie jezdni odpowiednich spadków) oraz podniesieniu nośności dróg (wzmocnienie nawierzchni) poprzez

wyrównanie istniejącej nawierzchni masą mineralno-bitumiczną, a także ułożeniu warstwy ścieralnej. Powyższe prace przyczyniły się do likwidacji zastoisk wodnych.

Ponadto, podniesiono bezpieczeństwo poprzez wykonanie oznakowania poziomego grubowarstwowego (wraz z wykonaniem przejść dla pieszych) oraz wymianę oznakowania pionowego. W zakresie prac ujęto również umocnienie poboczy wraz z wyprofilowaniem rowów.

Parametry techniczne nadane przedmiotowej inwestycji:

- szerokość pasa ruchu min. 2,75m x 2;
- szerokość pobocza min. 1,0 m x 2;
- kategoria ruchu, na jaką została zaprojektowana droga: KR1

Efekty – rezultaty

Uzyskany efekt użytkowy to: poprawa komfortu podróży na modernizowanym odcinku prowadzonej inwestycji i bezpieczeństwa użytkowników poprzez wyrównanie nawierzchni, nadanie odpowiednich spadków, poprawienia szorstkości jezdni i oznakowanie poziome miejsc szczególnie niebezpiecznych.

Wymiana oznakowania pionowego, w tym informacji drogowskazowej wpłynęła na poprawę bezpieczeństwa na przebudowywanych odcinkach komunikacyjnych. Realizacja projektu w zakresie umocnienia poboczy oraz wyprofilowaniu rowów bezpośrednio wpłynęła na lepsze odwodnienie korpusu drogi, co przełożyło się na poprawę płynności ruchu pojazdów (likwidacja zastoisk wodnych). W okresie zimowym natomiast wpłynęło na zmniejszenie zagrożenia związanego z ryzykiem wypadków na oblodzonej nierównej nawierzchni jezdni.

Zgodnie z § 4 Umowy nr 8P/2015 z dnia 22.06.2015r. na prowadzonych odcinkach robót zamieszczono tablice informacyjne o uczestnictwie Powiatu Toruńskiego w Narodowym Programie Przebudowy Dróg Lokalnych. Informacje te pojawiły się również na stronie internetowej Beneficjenta.

Dotacja wnioskowana: 634.552,18 zł.

Dotacja otrzymana: 634.552,18 zł.

3.2. Remont drogi powiatowej nr 2006C Rozgarty – Górsk w km 0+110÷2+175 na dł. 2,078 km

W wyniku tej inwestycji poszerzono pas jezdni z 3,5 m do 5 m, umocniono pobocza.

Inwestycję rozpoczętą w 2014 roku zakończono w I kwartale 2015r.

3.3. Budowa chodników i ciągów pieszo –rowerowych.

Lp.	Wyszczególnienie	Gmina	PLAN	Wykonanie w zł	w tym: udział Gminy
1.	Przebudowa chodnika w ciągu drogi powiatowej nr 2044C Czernikowo - Bobrowniki w m. Witowąż na dł. 0,272 km oraz budowa chodnika przy drodze powiatowej nr 2045C Steklin-Osówka w m. Osówka na dł. 0,110 km	Czernikowo	108 221	108 191,92	43 276,77

2.	Przebudowa drogi powiatowej nr 2132C Sitno – Działyń – Mazowsze - Czernikowo w zakresie budowy chodnika w m. Czernikowo na dł. 0,995 km	Czernikowo	249 735	249 731,92	124 865,96
3.	Przebudowa drogi powiatowej nr 2005C Łubianka - Zamek Bierzgłowski - Czarne Błoto w zakresie budowy chodnika w m. Łubianka na dł. 0,740 km	Łubianka	242 400	242 372,57	96 949,03
4.	Budowa chodnika wraz ze zjazdami oraz regulacją urządzeń odwodnieniowych w ciągu drogi powiatowej nr 2016C Łubianka - Kończewice w m. Biskupice na dł. 1,415 km	Łubianka	462 000	461 281,91	181 785,98
5.	Budowa chodnika w ciągu drogi powiatowej nr 2007C Łysomice-Ostaszewo na dł. 1,196 km	Łysomice	354 066	354 064,55	177 032,27
6.	Przebudowa chodnika w ciągu drogi powiatowej nr 2040C Zębowo - Zębówiec w m. Zębowo na dł. 0,285 m	Obrowo	36 000	21 475,80	27 127,70 – wpłata gminy za zadanie wieloletnie o wartości 67.819,25 zł.
7.	Przebudowa drogi powiatowej nr 2041C Brzozówka – Szembekowo - Łążynek w m. Brzozówka w zakresie budowy chodnika na dł. 0,925 km	Obrowo	283 000	282 899,33	113 159,73
8.	Przebudowa drogi powiatowej nr 2030C Turzno - Gronowo w m. Turzno w zakresie budowy chodnika na dł. 0,310 km	Łysomice	110 893	110 819,45	44 327,78
9.	Budowa chodnika w ciągu drogi powiatowej nr 2019C w Chełmży, ul. Wyszyńskiego na dł. 410 mb	M.Chełmża	48 000	37 995,13,	38 659,20 – wpłata Gminy Miasta Chełmża za zadanie wieloletnie o wartości 96.649,20 zł.
10.	Budowa chodnika w ciągu drogi powiatowej nr 2013C w Chełmży, ul. Chełmińskie Przedmieście na dł. 154 mb, szer.1,5 m	M.Chełmża	24 720	10 785,93	18 906,37 – wpłata Gminy Miasta Chełmża za zadanie wieloletnie o wartości 47.265,92 zł.
11.	Budowa chodnika w ciągu drogi powiatowej nr 2010C Turzno – Rogówko - Lubicz Dolny w m. Rogowo na dł. 0,205 km	Lubicz	95 000	91 908,59	36 763,44
12.	Budowa chodnika w ciągu drogi powiatowej nr 2011C Turzno – Papowo Toruńskie (dokumentacje)	Łysomice	65 200	65 200,00	Wpłata Gminy za zadanie wieloletnie 35 670,00.
RAZEM:			2 079 235	2 036 727,10	

3.4. Informacja o realizacji projektu kluczowego na podstawie zawartej pre-umowy nr PRO.I.0728-POR/18/2008 z dnia 15 maja 2008r., współfinansowanego ze środków Unii Europejskiej w ramach Europejskiego Funduszu Rozwoju Regionalnego, pn. „Poprawa bezpieczeństwa na drogach publicznych poprzez wybudowanie dróg rowerowych”.

Indywidualny projekt kluczowy realizowany w ramach Regionalnego Programu Operacyjnego Województwa Kujawsko-Pomorskiego na lata 2007-2013, Priorytet 1. Rozwój infrastruktury

technicznej, Działanie 1.1. Infrastruktura drogowa, nazwa projektu: „Poprawa bezpieczeństwa na drogach publicznych poprzez wybudowanie dróg rowerowych”.

Kwota dofinansowania trzech etapów razem: **21,88 mln** zł, całkowita długość zaprojektowanych dróg rowerowych: **70,838 km**.

W 2015 roku kontynuowano realizację: Etapu III projektu: droga rowerowa Toruń - Chełmża z odgałęzieniem do m. Kamionki Małe

Długość odcinka: **36,061 km**

Wartość projektu: **16.939.348,65** zł, w tym wydatków kwalifikowalnych: **15.118.859,20** zł.

Partnerstwo: Zarząd Województwa K-P, Powiat Toruński, Gmina Łysomice, Gmina Chełmża, Gmina Miasto Chełmża.

Projektant: KFG Design Filip Grzelak.

Wykonawca robót budowlanych: STRABAG Sp. z o.o.

Projekt został **zakończony** rzeczowo dnia 30 czerwca 2015r.

Stan zaawansowania rozliczeń środków: przewidziane ostateczne rozliczenie środków to czerwiec 2016r.

4. Zadania realizowane przez ekipę liniową PZD w Małej Grzywnie.

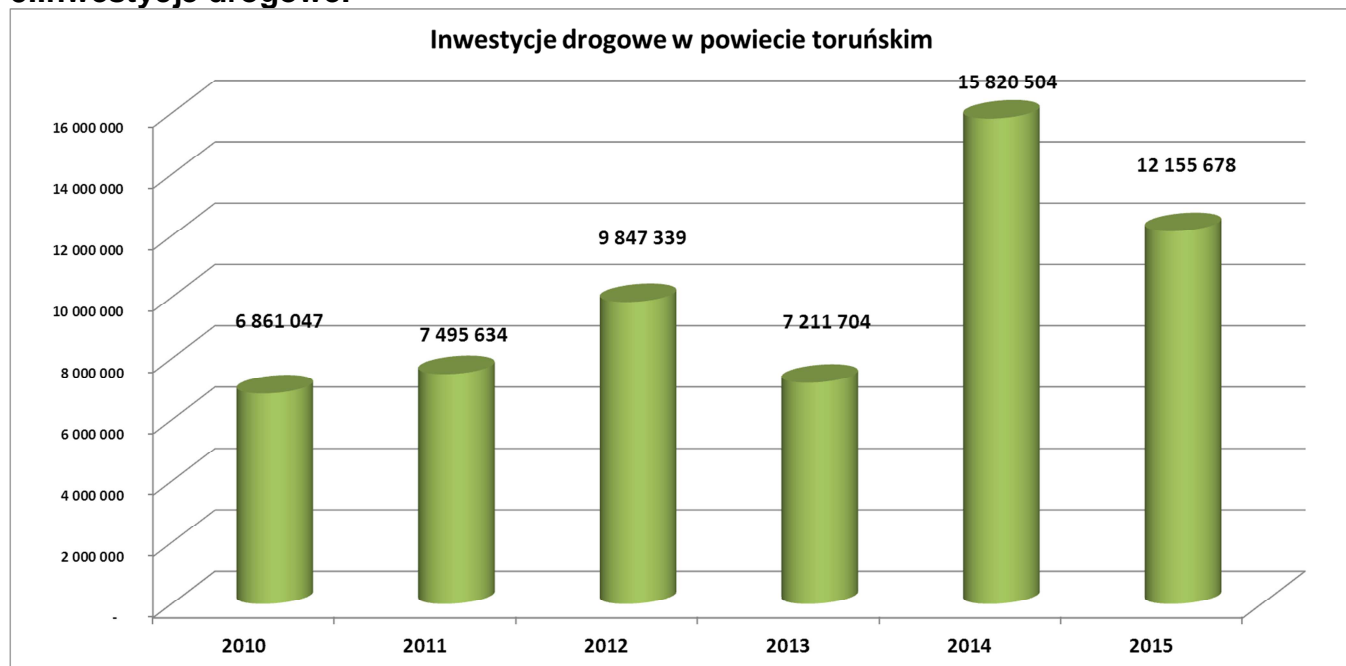
L.p.	Rodzaj robót	Jedn. miary	Gmina									Razem
			Miasto Chełmża	Chełmża	Czernikowo	Lubicz	Łubianka	Łysomice	Obrowo	Wlk. Nieszawka	Zławieś Wlk.	
1	Remont masą na zimno	m2		91,5	72,5	57,00	57,0	40,0	61,0		86,5	465,5
2	Remont masą z termosu	m2										
3	Uzupełnienie nawierzchni kamieniem	Mg										
4	Uzupełnienie wybojów w naw. frezowi nami	m2										
5	Wypełnienie spękań asfaltem	m										
6	Czyszczenie i odśnieżanie:											
	a/ naw. dróg z śniegu - ciągnik z pługiem	m-h										
	b/ usuwanie oblodzenia z jezdni	m2										
	c/ nawierzchni dróg z piasku	m2	4 460	2 500	1 550		700	600	100			9 910
	d/ kompleksowe sprzątanie obiektów mostowych	kpl.		3			4					7
	e/ chodników ze śniegu i lodu	m2	400	600			600	1 200			1 200	4 000
	f/ chodników z piasku	m2										
	g/ odśnieżanie	szt.										

	przystanków PKS											
	h/ posypywanie chodników piaskiem	m2										
	i/ czyszczenie studni kanalizacyjnych i wpustów	szt.		3		2		3				8
	j/ czyszczenie przepustów	szt.			1		4		4			9
	k/ czyszczenie obiektów mostowych	m				4						4
	l/ czyszczenie kratek ściekowych i wpustów	szt.										
	m/ czyszczenie korytek ściekowych	m			30	690						720
	n/ sprzątnięcie pasa drogowego	km	6	3,5								9,5
	o/ usuwanie gałęzi po wiatrolomach	km										
	p/ sprzątnięcie pozimowe darniny z pól	dni										
7	Chodniki, krawężniki, obrzeża:											
	a/ naprawa wjazdów	kpl									1	1
	b/ przełożenie / naprawa nawierzchni chodnika	m2		5			1	60			1	67
	c/ budowa chodników / parkingów	m2										
	d/ ułożenie nowej nawierzchni chodnika	m2										
	e/ montaż barier zabezpieczających	m										
	f/ demontaż balustrady chodnikowej	m										
8	Pobocza:											
	a/ umocnienie / uzupełnienie	m2		1 175	22	265	690	1 935	855		1 020	5 962
	b/ uzupełnienie frezowi nami	m2										
	c/ uzupełnienie materiałem kamiennym	Mg										
	d/ ścinka	m2		50			120					170
	e/ profilowanie	m2					4 000					4 000
	f/ plantowanie i uzupełnienie drenu drogi rowerowej								2			2
9	Znaki pionowe:											
	a/ typ A, B, C, D itp.	szt.	2	30	14	4	27	22	22		16	137
	b/ tablice typu E	szt.		5	4		2				4	15
	c/ oznakowanie spec. F, G, T, U	szt.		7	11	77	28	14	1		8	283
	d/ pacholki drogowe U1	szt.										
	e/ pionowanie i regulacja znaków	szt.	2	14	21	5	9	15	3		6	75
	f/ mycie znaków	szt.										
	g/ demontaż	szt.		5	3	1	21	4	4		1	39

	znaków											
	h/ przestawienie znaków	szt.	1	19	8	10	12	8	10		4	72
	i/ demontaż poręczy	szt.										
10	Oznakowanie poziome											
	a/ przejścia dla pieszych	kpl.										
	b/ linia STOP	kpl.										
	c/ pasy	m2										
11	Poręcze drogowe:											
	a/ ustawienie	m										
	b/ wymiana	m										
	c/ malowanie	m										
	d/ prostowanie	m										
	e/ demontaż	m										
12	Zadrzewienie											
	a/ wycinka drzew	szt.		22	11		12	13	43		5	106
	b/ wycinka krzewów i odrostów	m2	700	2 450	140	5 910	3 150	3 560	2 560		1 250	19 720
	c/ sadzenie drzew	szt.										
	d/ pielęgnacja drzew/prześwietlanie	szt.	12	41	36	110	232	24	56			511
	e/ rozdrabnianie gałęzi	m3	34	216	104	253	186	147	248		28	1 216
	f/ karczowanie pni (korzeni)	szt.										
	g/ frezowanie pni	szt.										
	h/ okopanie pni	szt.										
	i/ usuwanie wiatrolomów - połamanych gałęzi	km		2			1					3
13	Koszenie traw i chwastów	m2	24 900	526 900	195 600	221 200	119 800	285 900	190 000		204 950	1 769 250
14	Renowacja rowów	m										
15	Czyszczenie korytek ściekowych	m			30	690						720
16	Wykonanie przepustów	m										
17	Naprawa przepustów	szt.										
18	Czyszczenie przepustów	szt.		1		4		4				9
19	Uzupełnienie stożków i nasypów mostów	m2										
20	Montaż krat ściekowych	szt.										
21	Wykonanie studni chłonnych	szt.										
22	Naprawa wpustów ulicznych i studni chłonnych	szt.						2				2
23	Cięcie nawierzchni	m		30								30
24	Wymiana włazów i krat ściekowych	szt.										
25	Wypełnienie spękań nawierzchni asfaltem	kg		300			250	265				815
26	Wykonanie w poboczu	szt.		4	7		5	18				34

	wodościeków											
27	Demontaż barier energochłonnych	m										
28	Prace remontowe sprzętu											1
29	Prace na rzecz Starostwa Powiatowego	dni										

5. Inwestycje drogowe.



6. Wydatki realizowane przez Starostwo Powiatowe w Toruniu.

Lp.	Wyszczególnienie	Plan 31.12.2015r.	Wykonanie 31.12.2015r.	Opis wydatków budżetowych zrealizowanych w roku 2015
I	Wydatki bieżące			
1	Dotacje na zadania bieżące	10 000	10 000	Dotacja celowa stanowiąca dofinansowanie remontu przeprawy promowej przez rzekę Wisłę w mieście Nieszawa
II	Wydatki majątkowe			
1	Inwestycje i zakupy inwestycyjne	10 000	10 000	Dotacja celowa na pomoc finansową udzielaną między jednostkami samorządu terytorialnego na dofinansowanie własnych zadań inwestycyjnych i zakupów inwestycyjnych – przekazanie środków dla Gminy Czernikowo na finansowanie zadania pn. „Przebudowa drogi gminnej nr 101119C w miejscowości Wygoda – Steklinek, dróg gminnych nr 101123C i 101122C w Czernikowie wraz z przebudową skrzyżowania z drogą powiatową nr 2132C oraz przebudową ul. Zajączkowo i Polna w Czernikowie
	Razem	20 000	20 000	

7. Dochody zrealizowane przez Powiatowy Zarząd Dróg w Toruniu.

Lp.	Wyszczególnienie	Planowane dochody budżetowe	Wykonanie na 31.12.2015r.	Opis otrzymanych dochodów budżetowych
	Dział 600, Rozdział 60014			
1	Dochody z najmu i umów o podobnym charakterze	0	1 032	Najem mieszkania o pow. 67,7 m ² w budynku obwodu drogowego w Małej Grzywnie na rzecz pracownika PZD
2	Wpływy z tytułu usług	0	5 429	Zużycie energii, zużycie wody, wywóz nieczystości
3	Wpływy z różnych dochodów	0	6 364	Kara z tytułu nie wywiązania się z umowy, wpływy z tytułu wynagrodzenia dla płatnika z tytułu wykonywania zadań określanych przepisami prawa
4	Wpływy z różnych opłat	0	62	
5	Odsetki bankowe	0	1 951	
	Dział 756, Rozdział 75618			
6	Wpływy z innych opłat na podstawie ustaw	403 000	444 055	Opłaty za zajęcie pasa drogowego na podstawie wydanych zezwoleń przez Dyrektora PZD
	RAZEM	403 000	458 893	X

8. Dochody budżetowe realizowane przez Starostwo Powiatowe w Toruniu.

Lp.	Wyszczególnienie dochodu w dziale 600	Plan 2015r.	Wykonanie 31.12.2015r.	Wyjaśnienie kwot
1.	Dotacje celowe otrzymane z gminy na zadania bieżące realizowane na podstawie porozumień (umów) między jednostkami samorządu terytorialnego -	0	30 573	Pomoc finansowa zatrudnienia koordynatora rozliczenia kosztów wybudowania dróg rowerowych – wpłata 6 gmin na sfinansowanie kosztów osobowych niezbędnych do rozliczenia i zamknięcia zadania „Poprawa bezpieczeństwa na drogach publicznych poprzez wybudowanie dróg rowerowych”.
2.	Dotacje celowe otrzymane z budżetu państwa – NPPDL – modernizacja dróg	634 553	634 552	Przebudowa drogi powiatowej nr 2009C Brzeźno – Młyniec – Lubicz Górny w km 0+000 ÷ 3+450 na dł. 3,450 km

3.	Dotacje celowe w ramach programów finansowanych z udziałem środków europejskich oraz środków, o których mowa w art. 5 ust. 1 pkt. 3 oraz ust. 3 pkt. 5 i 6 ustawy, lub płatności w ramach budżetu środków europejskich - Dotacje celowe w ramach programów finansowanych z udziałem środków europejskich - drogi rowerowe	8 415 328	8 762 181	Zadanie: Poprawa bezpieczeństwa na drogach publicznych poprzez wybudowanie dróg rowerowych – Droga rowerowa Toruń – Łubianka – Wybcz – Unisław, droga rowerowa Toruń – Złotonia – Osiek, droga rowerowa Toruń – Chełmża z odgałęzieniem do m. Kamionki Małe
4.	Dotacja celowa otrzymana z tytułu pomocy finansowej udzielanej między jednostkami samorządu terytorialnego na dofinansowanie własnych zadań bieżących	20 900	21 611	Utrzymanie drogi rowerowej Toruń – Osiek – wpłaty Gmin Lubicz i Obrowo
5.	Dotacje celowe otrzymane z gminy na inwestycje i zakupy inwestycyjne realizowane na podstawie porozumień (umów) między jednostkami samorządu terytorialnego	748 485	249 947	Poprawa bezpieczeństwa na drogach publicznych poprzez wybudowanie dróg rowerowych- wpłata Gminy Chełmża na zadanie „Droga rowerowa Toruń – Chełmża z odgałęzieniem do m. Kamionki Małe”.
6.	Wpływy z tytułu pomocy finansowej udzielanej między jednostkami samorządu terytorialnego na dofinansowanie własnych zadań inwestycyjnych i zakupów inwestycyjnych	1 189 656	1 217 623	Budowa chodników, ciągów pieszo – rowerowych oraz realizacja innych zadań inwestycyjnych na drogach powiatowych- omówienie niżej
	Razem	11 008 922	10 916 487	

9.Dotacje otrzymane - omówienie.

Zadanie	Wpłaty gmin	Gmina
Remont drogi powiatowej nr 2009C Brzeźno – Młyniec – Lubicz Górny w km 0+000 ÷ 3+450 na dł. 3,450 km	146 510,05	Gmina Lubicz
Remont drogi powiatowej nr 2006C Rozgarty – Górsk w km 0+110÷2+175 na dł. 2,065 km	38 398,22	Gmina Zławieś Wielka
Przebudowa chodnika w ciągu drogi powiatowej nr 2044C Czernikowo - Bobrowniki w m. Witowąż na dł. 0,272 km oraz budowa chodnika przy drodze powiatowej nr 2045C Steklin-Osówka w m. Osówka na dł. 0,110 km	43 276,77	Gmina Czernikowo

Przebudowa drogi powiatowej nr 2132C Sitno – Działyń – Mazowsze - Czernikowo w zakresie budowy chodnika w m. Czernikowo na dł. 0,995 km	124 865,96	Gmina Czernikowo
Przebudowa drogi powiatowej nr 2005C Łubianka - Zamek Bierzgowski - Czarne Błoto w zakresie budowy chodnika w m. Łubianka na dł. 0,740 km	96 949,03	Gmina Łubianka
Budowa chodnika wraz ze zjazdami oraz regulacją urządzeń odwodnieniowych w ciągu drogi powiatowej nr 2016C Łubianka - Kończewice w m. Biskupice na dł. 1,415 km	184 512,77	Gmina Łubianka
Budowa chodnika w ciągu drogi powiatowej nr 2007C Łysomice-Ostaszewo na dł. 1,196 km	177 032,27	Gmina Łysomice
Przebudowa chodnika w ciągu drogi powiatowej nr 2040C Zębowo - Zębówiec w m. Zębowo na dł. 0,285 m	27 127,70	Gmina Obrowo
Przebudowa drogi powiatowej nr 2030C Turzno - Gronowo w m. Turzno w zakresie budowy chodnika na dł. 0,310 km	44 327,78	Gmina Łysomice
Budowa chodnika w ciągu drogi powiatowej nr 2019C w Chełmży, ul. Wyszyńskiego na dł. 410 mb	38 659,68	Gmina M. Chełmża
Budowa chodnika w ciągu drogi powiatowej nr 2013C w Chełmży, ul. Chełmińskie Przedmieście na dł. 154 mb, szer.1,5 m	18 906,37	Gmina M. Chełmża
Budowa chodnika w ciągu drogi powiatowej nr 2010C Turzno – Rogówko - Lubicz Dolny w m. Rogowo na dł. 0,205 km	36 763,44	Gmina Lubicz
Budowa chodnika w ciągu drogi powiatowej nr 2011C Turzno – Papowo Toruńskie	35 670,00	Gmina Łysomice
Poprawa bezpieczeństwa na drogach publicznych poprzez wybudowanie dróg rowerowych:		
droga rowerowa TORUŃ – ZŁOTORIA – OSIEK dofinansowanie Gmina Lubicz- rozliczenie zadania UE	14 737,30	Gmina Lubicz
droga rowerowa TORUŃ – ZŁOTORIA – OSIEK dofinansowanie Gmina Obrowo – rozliczenie zadania UE	5 704,36	Gmina Obrowo
droga rowerowa TORUŃ – WYBCZ – UNISŁAW- rozliczenie z 2014	9 503,74	Gmina Łubianka
droga rowerowa TORUŃ – ZŁOTORIA – OSIEK dofinansowanie Gmina Lubicz – koszty koordynatora projektu	5 095,48	Gmina Lubicz
droga rowerowa TORUŃ – ZŁOTORIA – OSIEK dofinansowanie Gmina Obrowo – j.w	5 095,48	Gmina Obrowo
droga rowerowa TORUŃ – WYBCZ – UNISŁAW dofinansowanie Gmina Łysomice – j.w	5 095,48	Gmina Łysomice
droga rowerowa TORUŃ – WYBCZ – UNISŁAW dofinansowanie Gmina Unisław	5 095,48	Gmina Unisław
droga rowerowa TORUŃ – WYBCZ – UNISŁAW dofinansowanie Gmina Łubianka-j.w	5 095,48	Gmina Łubianka
droga rowerowa- TORUŃ - CHEŁMŻA – KAMIONKI- dofinansowanie Gmina Chełmża-j.w	5 095,48	Gmina Chełmża
droga rowerowa- TORUŃ – CHEŁMŻA - KAMIONKI - dofinansowanie Gmina Łysomice (koszty poza projektem UE)	89 413,63	Gmina Łysomice
droga rowerowa- TORUŃ – CHEŁMŻA - KAMIONKI - dofinansowanie Gmina Chełmża (koszty poza projektem UE)	105 706,08	Gmina Chełmża
droga rowerowa- TORUŃ – CHEŁMŻA - KAMIONKI - dofinansowanie Gmina Chełmża (rozliczenie)	229.505,32	Gmina M. Chełmża
Utrzymanie drogi rowerowej Toruń – Złotoria – Osiek Gmina Lubicz	10 805,31	Gmina Lubicz
Utrzymanie drogi rowerowej Toruń – Złotoria – Osiek Gmina Obrowo	10 805,31	Gmina Obrowo
RAZEM dofinansowanie gmin w roku 2015	1 519 754	Par. 2310 Par.2710 Par. 6300 Par. 6610

10. Omówienie wydatków na zimowe utrzymanie dróg.

Powiatowy Zarząd Dróg w Toruniu jest administratorem dróg zaliczonych do kategorii dróg powiatowych o łącznej długości około 304,4 km.

Zgodnie z wytycznymi zasad odśnieżania i usuwania gołoledzi na drogach publicznych zimowym utrzymaniem zostało objętych 286,5 km: dróg:

Miasto Chełmża	– 5,2 km
Gmina Chełmża	– 70,6 km
Gmina Czernikowo	– 54,1 km
Gmina Lubicz	– 30,2 km
Gmina Łubianka	– 31,0 km
Gmina Łysomice	– 37,9 km
Gmina Obrowo	– 25,2 km
Gmina Zławieś Wielka	– 32,4 km

W kwocie 211.853 zł zawierają się koszty związane z obsługą sprzętem zimowego utrzymania dróg przez 4 wykonawców.

Ponadto, na zakup soli i piasku w 2015 roku wydatkowano kwotę 44.873 zł.

Skalę kosztów zimowego utrzymania dróg przedstawia tabela :

KOSZTY ZIMOWEGO UTRZYMANIA DRÓG W POSZCZEGÓLNYCH LATACH BUDŻETOWYCH w zł							
2008 rok	2009 rok	2010 rok	2011 rok	2012 rok	2013 rok	2014 rok	2015 rok
258 895	361 253	1 401 774	568 993	283 267	511 907	523 610	211 853

DZIAŁ 630 TURYSTYKA

Rozdział 63003 – Zadania w zakresie upowszechniania turystyki

Lp.	Wyszczególnienie	Plan 31.12.2015 r.	Wykonanie 31.12.2015r.	Opis zwięzły zdarzeń gospodarczych
I.	Wydatki bieżące			
1	dotacje na zadania bieżące	5 500	3 188	opis dotacji w zał. Nr 5

DZIAŁ 700 - GOSPODARKA MIESZKANIOWA

Rozdział 70005 - Gospodarka gruntami i nieruchomościami

1. Wydatki Starostwa Powiatowego w Toruniu realizowane w ramach dotacji celowej na zadania z zakresu administracji rządowej.

L.P.	Wyszczególnienie	Plan wydatków 31.12.2015	Wykonanie 31.12.2015	Opis wydatków budżetowych zrealizowanych w roku 2015
I	Wydatki bieżące	155 000	149 772	
1	Wydatki związane z realizacją zadań statutowych	155 000	149 772	Wynagrodzenia osobowe – 95.571 zł, Składki ZUS pracodawcy – 16.120 zł, Fundusz Pracy – 2.309 zł Wycena nieruchomości w celu ustalenia odszkodowania za działki przejęte z mocy prawa pod drogi, w celu aktualizacji opłaty rocznej za użytkowanie wieczyste nieruchomości Skarbu Państwa oraz przekształcenia użytkowania wieczystego nieruchomości - 24.610 zł; Wycena nieruchomości dla potrzeb ustalenia odszkodowania za nieruchomości przejęte z mocy prawa na podst. ustawy o szczególnych zasadach przygotowania i realizacji inwestycji w zakresie dróg publicznych - 7.000 zł Wydatki sądowe związane z zasiedzeniem nieruchomości Skarbu Państwa – 2.000 zł; Wydatki w sprawie egzekucyjnej Skarbu Państwa – 781 zł Podatek od nieruchomości Skarbu Państwa – 394 zł Ogłoszenie - sprzedaż nieruchomości Skarbu Państwa – 196 zł, Coroczny przegląd kominiarski nieruchomości Skarbu Państwa – 246 zł, Ogłoszenie – sprzedaż nieruchomości Skarbu Państwa – 393 zł Opłata za pełnomocnictwo – 152 zł

2. Wydatki Starostwa Powiatowego realizowane poza dotacją celową

L.p.	Wyszczególnienie	Plan 31.12.2015r.	Wykonanie 31.12.2015r.	Opis wydatków budżetowych zrealizowanych w 2015r.
I	Wydatki bieżące	503 541	482 141	
1	wydatki związane z realizacją zadań statutowych	294 792	273 394	1. Zużycie energii w budynkach wynajmowanych (Szosa Chełmińska, Towarowa i lokalu Nad Strugą). – 102.747 zł, opłaty na fundusz remontowy w spółdzielni mieszkaniowej w Toruniu – 1.390 zł,

				inne remonty bieżące – 7.336 zł, wykonanie obwodów elektrycznych wraz z podłączeniem liczników w budynku A Sz. Chełmińska 30/32 – 1.974 zł, czynsz za wynajmowanie pomieszczeń (PCPR) przy ul. Towarowej -109.548 zł, koszt usługi udostępniania sieci Internet oraz opłat za usługi telefoniczne za podnajmowane pomieszczenia- 7.744 zł, koszty utrzymania obiektów wynajmowanych – 22.792 zł, wykonanie operatów szacunkowych wyceny nieruchomości Powiatu – 4.000 zł, wykonanie podziału nieruchomości położonej w Browinie – 1.200 zł, koszty postępowania sądowego – 5.825 zł, ekwiwalent za pranie odzieży – 86 zł odpis na ZFŚS – 6.564 zł, delegacje -2.188 zł.
	Wynagrodzenia i składki od nich naliczane	208 749	208 747	Wydatki osobowe zrealizowane w ramach 6 etatów oraz wydatki bezosobowe wraz z pochodnymi.
II.	Wydatki majątkowe	280 410	259 099	
1	Wydatki inwestycyjne	280 410	259 099	1.Termomodernizacja dachu na części budynku B przy ul Sz. Chełmińska 30/32 – realizacja umowy nr OR-I-115/2015 z dnia przez firmę Euro-Bud Mikołaj Szymanowski Owińska – 9.362 zł (kwota 15.667 zł w rozdziale 90019).
				Wydatki inwestycyjne w związku z wymianą dźwigu osobowego w budynku przy ul. Sz. Chełmińska: 1.Wymiana dźwigu przez firmę: Fabryka Urządzeń Dźwigowych Sp. z o.o. zgodnie z umową nr OR.I.103.2015 z dnia 20.08.2015r.na kwotę 153.119 zł. 2.Wykonanie dokumentacji projektowej instalacji elektrycznej na parterze budynku A na kwotę 5.356 zł zgodnie z umową nr OR.I.100/2015 z dnia15.07.2015 przez firmę ENEGO-LIPEX. 3. Dostosowanie rozdzielni głównej do zasilania windy osobowej na parterze budynku zgodnie z umową nr OR.I.131/2015 z dnia 26.11.2015 – wykonawca HT Elektronik Złotonia – kwota 72.726 zł. 4. Wymiana głównego wyłącznika prądu – umowa nr OR.I.95/2015 z dnia

				06.07.2015r. z firmą ENERGO-LIPEX na kwotę 4.285 zł.
				1.Zakup działki nr 156/8 położonej w Zaroślu Cienkim –kwota 14.251 zł.
	Razem	783 951	741 240	

3. Dochody realizowane przez Starostwo Powiatowe – 1.488.997 zł.

L.p.	Wyszczególnienie	Plan dochodów	Wykonanie na 30.12.2015 r.	Opis otrzymanych dochodów budżetowych
1	Dochody z tytułu najmu i umów o podobnym charakterze	1 170 320	909 573	Czynsz za wynajem lokali mieszkalnych w Toruniu ul. Nad Strugą – 9.289zł. Czynsz najmu -Toruń ul. Szosa Chełmińska 30/32, Chełmża ul. Szewska 23 - 550.957zł . Dochody z tyt. administrowania budynkiem Toruń ul. Szosa Chełmińska – 18.651zł , Zwrot poniesionych kosztów eksploatacyjnych (Toruń ul. Szosa Chełmińska) - 157.075 zł. Czynsz najmu budynku przy ul. Towarowej 4-6 w Toruniu - 107.180 zł. Dochody z tyt. poniesionych kosztów eksploatacyjnych (Toruń ul. Towarowa) – 59.144zł. Kujawsko-Pomorska Sieć Informatyczna – 5.347zł. Pozostałe dochody 1.930zł.
2	Wpływy z opłat za trwałe zarząd, użytkowanie wieczyste	107 738	109 862	Wpływy z opłat za trwałe zarząd, opłaty z tyt. wieczystego użytkowania gruntów – 109. 862zł.
3	Dotacja celowa z budżetu państwa na zadania z zakresu administracji rządowej	155 000	149 772	Dochody z realizacji zadań z zakresu administracji rządowej - gospodarka nieruchomościami Skarbu Państwa.
4	Dochody związane z realizacją zadań z zakresu administracji rządowej oraz innych zadań zleconych ustawami	300 000	272 140	Dochody uzyskiwane w związku z realizacją zadań z zakresu administracji rządowej oraz innych zadań zleconych ustawami. (% udział).
5	Pozostałe dochody	1 500	1 900	Pozostałe dochody (zwrot kosztów sądowych).
6	Wpływ ze sprzedaży składników majątku	0	45 750	Nieruchomość gruntowa oznaczona numerem geodezyjnym 57/40, obręb ewidencyjny Browina, o powierzchni 0,0207 ha zabudowana budynkiem mieszkalnym parterowym, niepodpiwniczonym, w którym usytuowany jest lokal mieszkalny nr 58/1, powierzchni 33,40 m2. Lokal zbyty najemcom w trybie bezprzetargowym, za kwotę 10.350 zł, po uwzględnieniu bonifikaty w wysokości 70% od ceny nieruchomości. Kwota 35.400 zł sprzedaż w nieruchomości gruntowej niezabudowanej w Browinie.
	RAZEM	1 734 558	1 488 997	

DZIAŁ 710 – DZIAŁALNOŚĆ USŁUGOWA

Rozdział 71013 - Prace geodezyjne i kartograficzne

Źródłem współfinansowania wydatków są środki z dotacji celowej na zadania z zakresu administracji rządowej w wysokości 30.000zł.

L.P.	Wyszczególnienie	Plan 31.12.2015	Wykonanie 31.12.2015	Opis wydatków budżetowych zrealizowanych w roku 2015
I	Wydatki bieżące			
1.	Wydatki związane z realizacją zadań statutowych	35.000	35.000	1. Umowę zawarto z: Przedsiębiorstwem Usługowo – Handlowym „BETPOL” 87-125 Osiek n/Wisłą, Silno 6 na zadanie pn. Modernizacja ewidencji gruntów i budynków dla Miasta Chełmża. Umowa nr GEG.I.62.2015 z dnia 16 marca 2015r. Źródło finansowania to dotacja Wojewody w wysokości 30.000 zł oraz ze środki własne Powiatu Toruńskiego w wysokości 5.000 zł.

Rozdział 71014 – Opracowania geodezyjne i kartograficzne

Wydatki realizowane przez Starostwo Powiatowe.

Źródłem współfinansowania wydatków są środki z dotacji celowej na zadania bieżące z zakresu administracji rządowej w wysokości 2.000 zł.

L.P.	Wyszczególnienie	Plan wydatków 31.12.2015	Wykonanie 31.12.2015	Opis wydatków budżetowych zrealizowanych w roku 2015
I	Wydatki bieżące	1 047 396	830 931	
1	Wydatki związane z realizacją zadań statutowych	2 000	2 000	Podział działek - uregulowanie stanu prawnego nieruchomości dróg: Brzezinko, Zarośle Cienkie (finansowane z dotacji celowej Wojewody).
2	Wydatki na programy finansowane z udziałem środków o których mowa w art. 5 ust. 1 pkt 2 i 3	1 045 396	828 931	Realizacja projektu partnerskiego z powiatami województwa kujawsko-pomorskiego koordynowanego przez utworzony związek celowy- Związek Powiatów Województwa Kujawsko-Pomorskiego. Związek w imieniu powiatów podpisał umowę nr WP-II-W.433.4.8.2013 z Zarządem Województwa Kujawsko – Pomorskiego, na prace geodezyjne i kartograficzne związane z modernizacją ewidencji gruntów i budynków w zakresie:

				<p>uzupełnienia danych ewidencyjnych dotyczących budynków i lokali, zmiana nośnika mapy ewidencyjnej na numeryczną obiektową mapę ewidencji gruntów i budynków wraz z aktualizacją terenów zabudowanych i zurbanizowanych, która realizowana jest z EFRR w ramach Regionalnego Programu Operacyjnego Województwa Kujawsko-Pomorskiego na lata 2007 – 2013 – oś priorytetowa 4 - Rozwój infrastruktury społeczeństwa informacyjnego (Działanie 4.2 – Rozwój usług i aplikacji dla ludności) pn. „Uzupełnienie ewidencji gruntów i budynków, dystrybucja zbioru danych o działkach, budynkach i lokalach na terenie Województwa Kujawsko-Pomorskiego jako elementy infrastruktury przestrzennej”.</p>
--	--	--	--	---

Informacja szczegółowa o zadaniu „Uzupełnienie ewidencji gruntów i budynków, dystrybucja zbioru danych o działkach, budynkach i lokalach na terenie Województwa Kujawsko-Pomorskiego jako elementy infrastruktury przestrzennej”.

Powiat Toruński poprzez Związek Powiatów Województwa Kujawsko-Pomorskiego otrzymał środki finansowe z EFRR w ramach Regionalnego Programu Operacyjnego Województwa Kujawsko-Pomorskiego na lata 2007 – 2013 – oś priorytetowa 4 - Rozwój infrastruktury społeczeństwa informacyjnego (Działanie 4.2 – Rozwój usług i aplikacji dla ludności) na zadania pn. „Uzupełnienie ewidencji gruntów i budynków, dystrybucja zbioru danych o działkach, budynkach i lokalach na terenie Województwa Kujawsko-Pomorskiego jako elementy infrastruktury przestrzennej”.

Prace były realizowane na terenie gmin: Czernikowo, Obrowo, Lubicz, Łysomice, Łubianka, Zławieś Wielka, Chełmża oraz Wielka Nieszawka.

Zgromadzone informacje na temat budynków pomogą: Policji, Straży Pożarnej, Pogotowiu Ratunkowemu dotrzeć do poszkodowanych, ustalić jakie mienie należy chronić.

Właścicielom przydadzą się podczas sprzedaży lub kupna nieruchomości. Pozwolą na ich wykorzystanie jako załączniki do wniosków składanych przed różnymi instytucjami.

Projekt opiewał na kwotę 26 942 905 zł (dofinansowanie w wysokości 75% tj. 20 207 178,75 zł).

Kwota jaką otrzymał powiat toruński to 2 556 219,96 zł (dofinansowanie w wysokości 75%).

Wkład własny wyniesie 852 073,33 zł.

Koszt całego zadania wyniesie 3 408 293,30 zł.

Prace zostały zakończone w I kwartale 2015r.

Dochody realizowane przez Starostwo Powiatowe w Toruniu.

Lp.	Wyszczególnienie	Plan 31.12.2015r.	Wykonanie 31.12.2015r.	Opis dochodów budżetowych zrealizowanych w roku 2015
1	Wpływy z usług	1 418 347	1 193 947	Dochody pobrane z tyt. opłat za czynności geodezyjne (wypisy, wyrisy, udostępnienia danych z powiatowego zasobu geodezyjnego itp.).
2	Pozostałe dochody	0	185	Odsetki od nieterminowej wpłaty, koszty upomnienia.
3	Dotacje celowe otrzymane z budżetu państwa na zadania bieżące z zakresu administracji rządowej oraz inne zadania zlecone ustawami realizowane przez powiat	2 000	2 000	Dotacja na realizację zadań z zakresu administracji rządowej – opracowania geodezyjne i kartograficzne.
	Razem	1 420 347	1 196 132	

Rozdział 71015 – Nadzór budowlany

Wydatki realizowane przez Powiatowy Inspektorat Nadzoru Budowlanego w Toruniu.

Lp.	Wyszczególnienie	Plan na 31.12.2015 r.	Wykonanie na 31.12.2015 r.	Opis zwięzły zdarzeń gospodarczych
I.	Wydatki bieżące	594 170	594 163	
1	Wydatki związane z realizacją zadań statutowych	100 745	100 741	Wydatki na media, w tym energia elektryczna, energia cieplna, woda, gospodarka odpadami, wywóz nieczystości stałych – 17 062, zakup pozostałych materiałów i wyposażenia, papieru ksero oraz środków czystości, prenumeraty, zakup materiałów na potrzeby archiwum i sekretariatu– 7 411, zakup krzeseł biurowych - 6 086, zakup laptopa, oprogramowania Office, oprogramowania specjalistycznego, dalmierza i miar oraz drobnego sprzętu- 9 411, zakup paliwa i części do dwóch samochodów służbowych wraz z ubezpieczeniem OC – 6 999, regeneracja tonerów do drukarek , ksero, naprawa kserokopiarki, konserwacja i regeneracja klimatyzatorów – 2 862, usługi pocztowe –21 730, realizacja umów w zakresie usług serwisowania – 2 168, usługi

				informatyczne, dostęp do internetowego serwisu budowlanego, ogłoszenia prasowe, domena- 6 554, opłaty z tytułu zakupu usług telekomunikacyjnych.- 7 629, czynsz za najem, podatek od nieruchomości, ubezpieczenie majątku – 2 575, usługi zdrowotne, wody do dystrybutorów, podróże służbowe, szkolenia pracowników – 1 847, wydatki na odpis na ZFŚS – 8 200, inne.
2	wynagrodzenia	493 025	493 022	Przeciętne zatrudnienie 7,5 etatów, wydatki osobowe stanowią 82 % wydatków ogółem. W tym 1,0 etat pracownik interwencyjny, ujęto wydatki osobowe wraz z pochodnymi od wynagrodzeń.
3	świadczenia na rzecz osób fizycznych	400	400	Wydatki osobowe niezaliczane do wynagrodzeń na rzecz pracowników, Zakup odzieży oraz obuwia ochronnego dla pracowników zgodnie z przepisami BHP.
II.	Wydatki majątkowe	3 700	3 700	
1	Wydatki na zakupy inwestycyjne	3 700	3 700	Wydatki na zakup inwestycyjny kserokopiarki - 3 700
	Razem	597 870	597 863	

Dochody realizowane przez Powiatowy Inspektorat Nadzoru Budowlanego w Toruniu oraz dotacje celowe na utrzymanie PINB .

L.P.	Wyszczególnienie	Plan	Wykonanie 31.12.2015	Opis dochodów budżetowych zrealizowanych w roku
1	Pozostałe odsetki	0	252	Wpływy z odsetek bankowych gromadzonych na rachunku bankowym.
2	Wpływy z różnych usług	0	32	Wpływy z tyt. zwrotu przez pracowników za przeprowadzone prywatne rozmowy telefoniczne z telefonów służbowych.

3	Dotacje celowe	464 400	464 398	Dotacja na bieżące utrzymanie Powiatowego Inspektoratu Nadzoru Budowlanego – 460.698 zł. oraz dotacja na zakupy inwestycyjne – 3.700 zł.
4	Dochody jednostek samorządu terytorialnego związane z realizacją zadań z zakresu administracji rządowej	0	13	Dochody z tytułu realizacji zadań z zakresu administracji rządowej tym za wydanie postanowień administracyjnych oraz koszty upomnienia .
	Razem	464 400	464 696	

Rozdział 71095 - Pozostała działalność

Wydatki realizowane przez Starostwo Powiatowe w Toruniu.

Lp.	Wyszczególnienie	Plan 31.12.2015 r.	Wykonanie 31.12.2015 r.	Opis zwięzły zdarzeń gospodarczych
I.	Wydatki bieżące	30 100	29 389	
1	Wynagrodzenia i składki od nich naliczane	3 000	3 000	Rachunek do umowy zlecenia nr GN.III-142/2015 – 3.000 zł
2	Wydatki związane z realizacją zadań statutowych	27 100	26 389	1.Bieżąca realizacja umowy z Firmą USKOM w zakresie realizacji art. 13 ustawy z dnia 31.01.1959r. o cmentarzach i chowaniu zmarłych – 2.726 zł. 2.Asysta techniczna i konserwacja komponentów systemu informatycznego EWID 2007 – 23.063 zł. 3.Asysta techniczna systemu „mjuPAY Gov dla Geodezji” – 600 zł.

DZIAŁ 750 ADMINISTRACJA PUBLICZNA

Rozdział 75011- Urzędy Wojewódzkie

Wydatki Starostwa Powiatowego w Toruniu w części finansowane z dotacji celowej otrzymywanej z tytułu realizacji zadań bieżących z zakresu administracji rządowej w wysokości 241.800 zł.

Lp.	Wyszczególnienie	Plan 31.12.2015 r.	Wykonanie 31.12.2015 r.	Opis zwięzły zdarzeń gospodarczych
I.	Wydatki bieżące	1 670 752	1 669 419	
1	Wydatki związane z realizacją zadań statutowych	38 049	36 775	Realizacja zadań w ramach 27 etatów z zakresu ochrony gruntów rolnych i leśnych, ochrony środowiska i ochrony

2	Wynagrodzenia i składki od nich naliczane	1 632 703	1 632 644	przyrody, gospodarki wodnej, gospodarki nieruchomościami, spraw obywatelskich, ewidencji gruntów i budynków w zakresie obowiązujących ustaw.
---	---	-----------	-----------	--

Rozdział 75019 – Rady Powiatów

Lp.	Wyszczególnienie	Plan 31.12.2015 r.	Wykonanie 31.12.2015r.	Opis zwięzły zdarzeń gospodarczych
I.	Wydatki bieżące	358 150	356 906	
1	Wydatki związane z realizacją zadań statutowych	35 050	33 815	Obsługa bieżąca Rady Powiatu Toruńskiego.
2	świadczenia na rzecz osób fizycznych	323 100	323 091	Wysokość diet dla radnych Powiatu Toruńskiego zgodnie z uchwałą Rady Powiatu w sprawie diet i innych należności dla radnych.
II.	Wydatki majątkowe	6 150	6 150	
1	Wydatki na zakupy inwestycyjne	6 150	6 150	Zakup oprogramowania Legislator Magic – licencja OPEN
	Razem	364 300	363 056	

Rozdział 75020 – Starostwa Powiatowe

Wydatki budżetowe Starostwo Powiatowe.

Lp.	Wyszczególnienie	Plan 31.12.2015 r.	Wykonanie 31.12.2015 r.	Opis zwięzły zdarzeń gospodarczych
I.	Wydatki bieżące	8 947 260	8 850 631	
1	Wydatki związane z realizacją zadań statutowych	3 339 851	2 293 237	Czynsz – 1.094.043 zł, energia – 161.393 zł, opłaty pocztowe – 146.360 zł, odpis na ZFŚS – 92.459 zł, usługi telefonii komórkowej i stacjonarnej oraz Internet – 76.996 zł, tonery do drukarek i kserokopiarek – 84.307 zł, delegacje i szkolenia – 47.257 zł, serwisowanie sprzętu i oprogramowania – 62.308 zł, zakup mebli i wyposażenia – 28.503 zł, koszty utrzymania i eksploatacji samochodów – 28.114 zł, remonty bieżące i konserwacje sprzętu i urządzeń - 48.474 zł, środki czystości – 21.281 zł, wywóz nieczystości 12.251 zł, ogłoszenia prasowe – 7.928 zł,

				<p>prenumerata – 9.371 zł, ubezpieczenia budynków i sprzętu – 17.120 zł, materiały biurowe i papier ksero 58.674 zł, pozostałe materiały i wyposażenia – 38.664 zł, licencje, oprogramowania i akcesoria komputerowe – 45.397 zł, badania okresowe pracowników – 1.845 zł, opłaty za usuwanie i przechowywanie na parkingach strzeżonych pojazdów usuniętych z dróg – 29.128 zł, audyt systemów informatycznych – 8.548 zł, koszty sądowe – 580 zł; dzierżawa kart SIM i terminali POS -3.542 zł, roczna opłata certyfikacyjna ISO – 1.722 zł; składki członkowskie do Związku Powiatów Polskich, Stowarzyszenia Gmin Ziemi Dobrzyńskiej i Lokalnej Organizacji Turystycznej, Związek Powiatów Województwa Kujawsko-Pomorskiego, Stowarzyszenia Europa Kujaw i Pomorza – 39.108 zł, wpłaty na Państwowy Fundusz Rehabilitacji Osób Niepełnosprawnych – 1.260 zł; leasing – 19.172 zł; opracowanie Planu Zrównoważonego Rozwoju Publicznego transportu Zbiorowego dla Powiatu Toruńskiego zgodnie z umową nr KD.I-88/2015 z dnia 15.06.2015 przez firmę Marcin Gromadzki PUBLIC TRANSPORT CONSULTING- 25.830 zł, Szkolenia w ramach Projektu Infostrada Kujaw i Pomorza – 2.090 zł. Zakup usług pozostałych – 79.512 zł,</p>
	druki komunikacyjne		868 195	
	tablice rejestracyjne		84 451	Dostawca wytwórnia tablic ZNAK Sp.z o.o. na podstawie umowy z 07.02.2012r.
2	Wynagrodzenia i składki od nich naliczane	5 548 216	5 545 721	Wydatki osobowe zrealizowane w ramach 84,36 etatów oraz wydatki bezosobowe wraz z pochodnymi od wynagrodzeń.
3	świadczenia na rzecz osób fizycznych	15 250	15 084	Wydatki osobowe nie zaliczane do wynagrodzeń – odprawa w związku ze zwolnieniem pracownika, dofinansowanie do okularów korekcyjnych, napoje dla pracowników, zakup odzieży ochronnej i roboczej, stypendia.
4	Wydatki na programy finansowane z udziałem	43 943	43 943	Wkład własny do projektu – Bydgosko-Toruńskie Partnerstwo na rzecz

	środków o których mowa w art. 5 ust. 1 pkt 2 i 3			zrównoważonego transportu – Umowa Partnerstwa z dnia 23.12.2013. – 43.943 zł.
II.	Wydatki majątkowe	372 900	363 235	
1	inwestycje i zakupy inwestycyjne	372 900	363 235	<p>1. Zakup centrali telefonicznej - realizacja Umowy nr OR.I-126/2015 z dnia 04.11.2015 z firmą Platan Sp.zo.o.na kwotę 21.601 zł.</p> <p>2. Zakup serwerów oraz macierzy dyskowej – dostawa sprzętu i oprogramowania komputerowego – budowa serwerowni (Umowa nr OR.I.151.2014 z dnia 20.11.2014r. firma: XCOMP Sp. z o.o. Szczecin) – kwota 120.607 zł.</p> <p>3. Zakup samochodu osobowego Opel Zafira, zgodnie z umową nr OR.I.118.2015 z dnia 17 września 2015r. – kwota 58.800 zł płatna w rozdziale 75020 (kwota 39.200 zł płatna w rozdziale 90019) i opłata za rejestrację w kwocie 180 zł.</p> <p>4. Zakup licencji bazodanowej Oracle Standard Edition one 12 C – 19.694 zł.</p> <p>5. Zakup systemu do backupu danych oraz urządzenia NAS w ramach umowy OR.I.137.2015 z dnia 14.12.2015r.na kwotę 70.600 zł.</p> <p>6. Projekt Infostrada Kujaw i Pomorza – Prace inwestycyjne oraz związane z procesem inwestycyjnym budowa Systemu Informacji Przestrzennej – 71.753 zł.</p>
	Razem	9 320 160	9 213 866	

Informacja o podnoszeniu kwalifikacji pracowników Starostwa Powiatowego.

W 2015 r. zakupiono 58 usług szkoleniowych od 32 firm dla 50 pracowników.

Informacja z realizacji zadań przez Wydział Komunikacji i Transportu za 2015r.

I. Rejestracja pojazdów

1. Tablice rejestracyjne

Lp	Wyszczególnienie	j.m.	Wydano w 2014r.	Wydano w 2015r.	%
1.	Tablice sam. Jednorzędowe	kpl.	7 004	7 202	103
2.	Tablice sam. Mieszane	kpl.	60	45	75
3.	Tablice do przyczep jednorzędowe	szt.	557	595	107
4.	Tablice do przyczep dwurzędowe	szt.	141	132	94
5.	Tablice ciągnikowe/motocyklowe	szt.	703	715	102
6.	Tablice motorowerowe	szt.	323	299	92

7.	Tablice indywidualne	kpl.	15,5	14	90
8.	Tablice wtórniki	kpl.	108	110,5	102
9.	Tablice zabytkowe	kpl.	9	11,5	128
	Razem	X	8 920,5	9 124	102

2. Druki komunikacyjne

Lp	Wyszczególnienie	j.m.	Wydano w 2014r.	Wydano w 2015r.	%
1.	Dowody rejestracyjne	szt.	12 989	13 107	102
2.	Pozwolenia czasowe	szt.	13 850	13 678	99
3.	Znaki legalizacyjne	kpl.	10 367	10 839	104
4.	Nalepki kontrolne z nadrukiem	szt.	7 066	7 255	103
5.	Nalepki kontrolne (wtórniki)	szt.	157	148	94
6.	Znaki legalizacyjne ta tabl. Czasowe	kpl.	482	320	66
7.	Pozwolenia czas. Wielokrotne	szt.	3	2	66
8.	Karty pojazdu	szt.	2 697	2 967	110
	Razem	X	47 611	48 316	101

3. Tablice tymczasowe

Lp	Wyszczególnienie	j.m.	Wydano w 2014r.	Wydano w 2015r.	%
1.	Tablice tymczasowe samochodowe		583	402	69

II. Prawa jazdy

Wykonanie rzeczowe

Lp	Wyszczególnienie	j.m.	Wydano w 2014r.	Wydano w 2015r.	%
1.	Prawa jazdy krajowe	szt.	3 127	3 242	104
2.	Prawa jazdy międzynarodowe	szt.	46	75	163
3.	Legitymacja instruktora	szt.	19	9	47
4.	Pozwolenie do kier. tramwajem	szt.	4	8	200
	Razem		3 196	3 334	104

III. Transport drogowy

Wykonanie rzeczowe

Lp	Wyszczególnienie	j.m.	Wydano w 2014r.	Wydano w 2015r.	%
1.	Licencje drogowy:				
	a) rzeczy	szt.	10	7	70
	- wypisy do licencji	szt.	81	46	57
	b) osób	szt.	1	3	300
	- wypisy do licencji/zezwolenia	szt.	14	11	78
2.	Zezwolenie na wykonywanie zawodu przewoźnika drogowego (po 18.08.2013r.)				
	a) rzeczy	szt.	12	16	133
	- wypisy do zezwolenia	szt.	30	26	87
	b) osób	szt.	1	1	100
	- wypisy do zezwolenia	szt.	2	5	250
3.	Zaświadczenia na potrzeby własne:				
	a) rzeczy	szt.	35	26	74

	- wypisy do zaświadczeń b) osób	szt.	55	45	82
	- wypisy do zaświadczeń	szt.	2	0	-
		szt.	2	0	-
4.	Licencje na pośrednictwo (spedycja)	szt.	5	2	40
5.	Zezwolenia (transport regularny, regularny specjalny raz na pojazdy nienormatywne)	szt.	57	53	93
	- wypisy do zezwoleń (transport regularny i regularny specjalny)	szt.	16	12	75
6.	Zezwolenia (na kierowanie pojazdem uprzywilejowanym lub pojazdem przewożącym wartości pieniężne)	szt.	73	35	48
Razem			396	288	73

Dochody zrealizowane przez Starostwo Powiatowe w Toruniu – 125.826 zł.

L.p.	Wyszczególnienie	Planowane dochody budżetowe na 31.12.2015	Wykonanie dochodów na 31.12.2015 r.	Opis otrzymanych dochodów budżetowych
1	Pozostałe dochody	37 000	75 926	Wpływy: Usuwanie pojazdów z dróg – 28.263zł. Zwrot za obsługę kart płatniczych – 18.988zł. Karty wędkarskie – 2.787zł. Wynajem samochodu na potrzeby PCPR – 2.038zł. Pozostałe wpływy – 23.850zł (odsetki od nieterminowej zapłaty należności, prowizja od inkasa opłat skarbowych, zwrot kosztów zastępstwa procesowego, itp.)
2	Sprzedaż składników majątkowych	60 000	49 900	Wpływy: 49.900 zł sprzedaż samochodu Toyota Prius.
	RAZEM	97 000	125 826	

Rozdział 75045 – Kwalifikacja wojskowa

Wydatki Starostwa Powiatowego w Toruniu. Wydatki realizowane z dotacji celowej w kwocie 47.614 zł.

Lp.	Wyszczególnienie	Plan 31.12.2015 r.	Wykonanie 31.12.2015 r.	Opis zwięzły zdarzeń gospodarczych
I.	Wydatki bieżące	47 615	47 614	
1	wydatki związane z realizacją zadań statutowych	28 085	28 085	Powiatowa Komisja Lekarska Nr 2 w Toruniu powołana Zarządzeniem Nr 2/2015 Wojewody Kujawsko-Pomorskiego z dnia 2 stycznia 2015 r. działała od 2 marca do 7 kwietnia 2015 r. Kwalifikacją wojskową objęci zostali mężczyźni urodzeni w 1996 r. (rocznik podstawowy) oraz urodzeni w latach 1991-1995, którzy nie posiadali określonej zdolności do czynnej służby wojskowej. Kwalifikacji wojskowej podlegały też kobiety urodzone w latach 1991 -1996. Łącznie wezwaniu podlegało: - 619 mężczyzn - rocznika 1996, z których stawilo się 575; - 78 mężczyzn rocznika starszego, z których stawilo się 12; - 4 kobiety, z których stawilo się 4. Od wydanych przez PKL orzeczeń o kategorii zdrowia złożono 2 odwołania do Wojewódzkiej Komisji Lekarskiej w Bydgoszczy.
2	Wynagrodzenia i składki od nich naliczane	8 610	8 609	
3	Świadczenia na rzecz osób fizycznych	10 920	10 920	

Rozdział 75075 – Promocja jednostek samorządu terytorialnego

Lp.	Wyszczególnienie	Plan 31.12.2015 r.	Wykonanie 31.12.2015 r.	Opis zwięzły zdarzeń gospodarczych
I.	Wydatki bieżące	133 186	121 943	
1	wydatki związane z realizacją zadań statutowych	128 926	117 683	Opis poniżej
2	Wynagrodzenia i składki od nich naliczane	4 260	4 260	

KOSZTY PROMOCJI W 2015 roku	Kwoty poszczególnych rodzajów wydatków
Udział w wydarzeniach promocyjnych	
- Reklama - Liga Żużlowa – sezon 2015. - Współorganizacja Ligi Orlika Poza Toruń – edycja 2015 (7 imprez). - Współorganizacja imprezy otwierającej drogę rowerową na trasie Toruń – Chełmża. - Współorganizacja Samorządowego Festynu Bydgosko-Toruńskiego. - Udział powiatu w dożynkach gminnych i wojewódzkich (6 imprez). - Organizacja spotkań promujących budowę dróg rowerowych (3 imprezy). - Organizacja powiatowego konkursu plastycznego „Mieszkam w ciekawym miejscu”	29 870 zł.

Nagrody i wyróżnienia	
<ul style="list-style-type: none"> - Wyróżnienia służb mundurowych. - Wyróżnienia z okazji 45 lat Klubu Turystyki Rowerowej Przygoda. - Wyróżnienia i podziękowania dla osób odchodzących na emeryturę. - Nagrody i wyróżnienia w powiatowym konkursie „Sołtys Roku”. - Wyróżnienia okolicznościowe – jubileuszowe instytucji i firm z terenu powiatu. 	4 060 zł.
Prasa i publikacje	
<ul style="list-style-type: none"> - Miesięcznik „Powiat Toruński – 12 wydań, (tym 1 promujące jednostki oświatowe). - Publikacja dwujęzyczna w wydawnictwie „Welcome to Toruń & kujawsko-pomorskie” – wydanie na targi EXPO w Mediolanie. - Zakup publikacji pn. „Nawra z tamtych lat”. - Miesięcznik pn. „Twój Powiat” – wkładka do Nowości – 9 wydań. - Opracowanie graficzne i wydanie kalendarza powiatowego – 2 wersje. - Wydawnictwo „Bajki i legendy powiatu toruńskiego, czyli podtoruńskie czary mary”. 	64 680 zł.
Zakupy i usługi promocyjne	
Opracowywanie projektów i wykonanie gadżetów promocyjnych prezentowanych podczas wydarzeń kulturalnych i sportowych na terenie powiatu toruńskiego, opracowanie projektów i wykonanie naszywek promocyjnych, opracowanie i wykonanie grafik prezentujących walory powiatu, opracowanie projektu i wykonanie plansz promujących inwestycje powiatowe, zakup produktów pod wykonanie promocyjno-edukacyjnych gier plenerowych, opracowanie i wykonanie plenerowej gry planszowej „Szlakiem przyrody i historii powiatu toruńskiego”.	23 333 zł.
Razem	121 943 zł.

Rozdział 75095 – Pozostała działalność

Lp.	Wyszczególnienie	Plan 31.12.2015 r.	Wykonanie 31.12.2015 r.	Opis związku zdarzeń gospodarczych
I.	Wydatki bieżące	45 587	45 335	
1	wydatki związane z realizacją zadań statutowych	6 500	6 248	Wydatki poniesione w ramach projektu POPT.03.01.00-00-0001/15 pod tytułem „Wsparcie działania podmiotu realizującego ZIT ze finansowanego ze środków Programu Operacyjnego Pomoc Techniczna 2014-2020
		39 087	39 087	Realizacja projektu pn. Dostosowanie serwisów internetowych powiatu toruńskiego do potrzeb osób niepełnosprawnych.

DZIAŁ 752 OBRONA NARODOWA

Rozdział 75212 – Pozostałe wydatki obronne

Wydatki realizowane z dotacji celowej na zadania bieżące z zakresu administracji rządowej w wysokości 5.874 zł.

Lp.	Wyszczególnienie	Plan 31.12.2015 r.	Wykonanie 31.12.2015 r.	Opis związku zdarzeń gospodarczych
I.	Wydatki bieżące	6 000	5 874	
1	wydatki związane z realizacją zadań statutowych	6 000	5 874	Koszty szkolenia - finansowanie z dotacji celowej. Szczegółowy opis szkolenia poniżej.

Nazwa szkolenia: Szkolenie obronne – ćwiczenie „KOBRA – 2015”

Termin przeprowadzenia szkolenia: 10-11.09.2015 r.

Uczestnicy szkolenia: Pracownicy Starostwa Powiatowego w Toruniu, kierownicy Jednostek Organizacyjnych Powiatu Toruńskiego, Burmistrz i Wójtowie oraz pracownicy merytoryczni Gmin Powiatu Toruńskiego realizujący zadania obronne. W szkoleniu uczestniczyły 72 osoby.

Cel przeprowadzenia szkolenia: zakończenie cyklu przygotowań zespołów realizujących zadania obronne w Starostwie oraz JST Powiatu Toruńskiego w stanach nadzwyczajnych i w czasie wojny.

DZIAŁ 754 BEZPIECZEŃSTWO PUBLICZNE I OCHRONA PRZECIWPÓŻAROWA

Rozdział 75404-Komendy Wojewódzkie Policji

Lp.	Wyszczególnienie	Plan 31.12.2015 r.	Wykonanie 31.12.2015 r.	Opis zwięzły zdarzeń gospodarczych
I.	Wydatki bieżące	22 991	22 991	
1	Wpłaty jednostek na państwowy fundusz celowy	10 991	10 991	Wpłata na fundusz wsparcia - budowa komisariatu w Dobrzejewicach – Porozumienie zawarte w dniu 23.06.2014r. z Komendą Wojewódzką Policji w Bydgoszczy -opłata roczna z tytułu wyłączenia gruntów rolnych z produkcji.
2	wydatki związane z realizacją zadań statutowych	12 000	12 000	Monitory komputerowe dla Wydziału Dochodzeniowo-Śledczego KMP w Toruniu, aparat fotograficzny wraz z osprzętem dla WRD, elektroniczne testery trzeźwości .
II.	Wydatki majątkowe	89 009	84 009	
1	Wpłaty jednostek na państwowy fundusz celowy na finansowanie lub dofinansowanie zadań inwestycyjnych	89 009	84 009	Wpłata na fundusz wsparcia - budowa komisariatu w Dobrzejewicach – Porozumienie zawarte w dniu 23.06.2014r. z Komendą Wojewódzką Policji w Bydgoszczy-wydatki inwestycyjne.
	Razem	112 000	107 000	

Rozdział 75411- Komendy Powiatowe Państwowej Straży Pożarnej

Lp.	Wyszczególnienie	Plan 31.12.2015 r.	Wykonanie 31.12.2015 r.	Opis zwięzły zdarzeń gospodarczych
I.	Wydatki bieżące	3 000	2 900	
2	wydatki związane z realizacją zadań statutowych	3 000	2 900	Zakupy na realizację zadań przez PSP w Toruniu..

Rozdział 75495- Pozostała działalność

Lp.	Wyszczególnienie	Plan 31.12.2015 r.	Wykonanie 31.12.2015 r.	Opis zwięzły zdarzeń gospodarczych
I.	Wydatki bieżące	77 581	77 167	
1	Wynagrodzenia i składki od nich naliczane	6 581	6 580	Wykonanie opinii technicznych budynków uszkodzonych na skutek wichury – umowa nr ABR.III-129/2015 z dnia 14.08.2015 r.
2	wydatki związane z realizacją zadań statutowych	4 000	3 587	Zakup latarek LED . Certyfikacja szafy OIN. Kamizelki „bezpieczna droga do szkoły”.
3	Dotacje celowe przekazane dla powiatu na zadania bieżące realizowane na podstawie porozumień (umów) między jednostkami samorządu terytorialnego	67 000	67 000	Realizacja zadań powiatu w Toruńskim Centrum Zarządzania Kryzysowego.

DZIAŁ 756 – DOCHODY OD OSÓB PRAWNYCH, OD OSÓB FIZYCZNYCH I OD INNYCH JEDNOSTEK NIEPOSIADAJĄCYCH OSOBOWOŚCI PRAWNEJ ORAZ WYDATKI ZWIĄZANE Z ICH POBOREM.

Rozdział 75618- Wpływy z innych opłat stanowiących dochody jednostek samorządu terytorialnego na podstawie ustaw.

1.Dochody- Starostwo Powiatowe

L.p.	Wyszczególnienie	Planowane dochody budżetowe na 31.12.2015	Wykonanie dochodów na 31.12.2015 r.	Opis otrzymanych dochodów budżetowych
1	Wpływy z opłat komunikacyjnych, z opłat za koncesje i licencje	2 300 000	2 499 097	Dochody z tytułu opłat komunikacyjnych , zaświadczeń i wypisów – 2.490.807 zł, opłaty za wydane licencje – 8.290 zł.

2. Dochody – Powiatowy Zarząd Dróg w Toruniu – Opłaty za zajęcie pasa drogowego na podstawie wydanych zezwoleń przez Dyrektora PZD oraz kary nałożone przez Wojewódzki Inspektorat Transportu Drogowego za przejazd pojazdem nienormatywnym – kwota 444.005 zł.

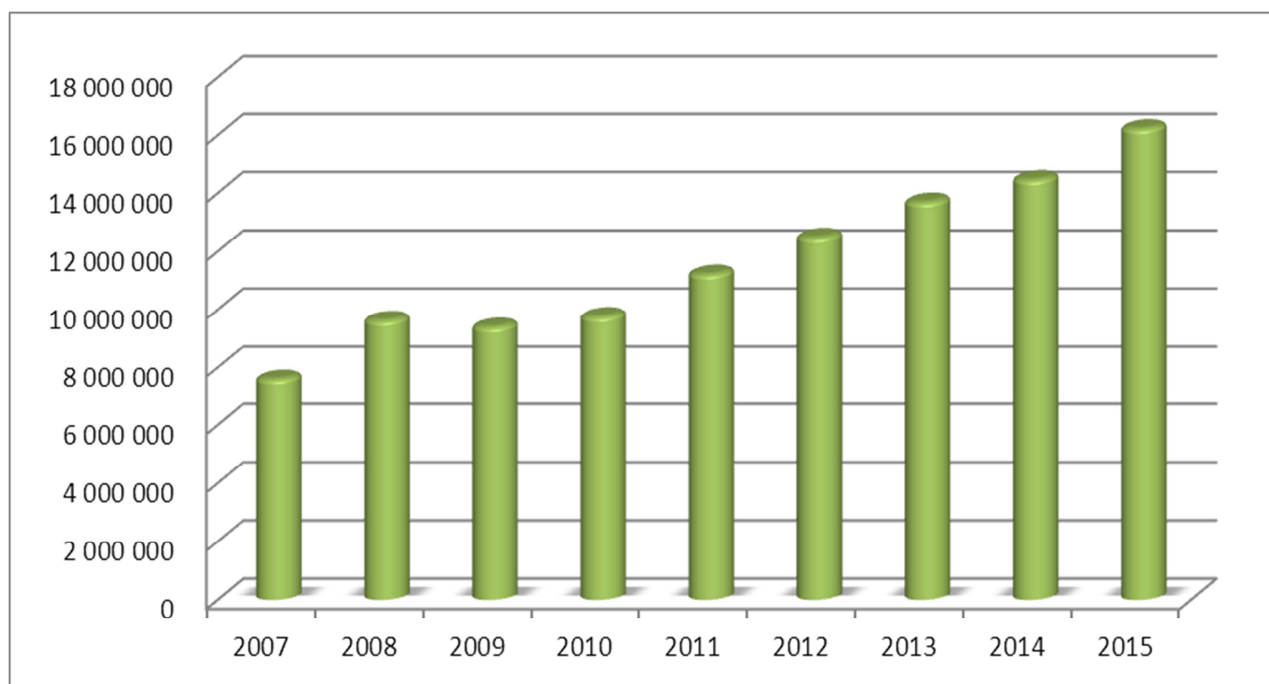
Rozdział 75622 Udział powiatów w podatkach stanowiących dochód budżetu państwa

Dochody z tytułu udziału powiatu toruńskiego w podatku dochodowym od osób fizycznych i prawnych zrealizowano w wielkościach:

Lp.	Wyszczególnienie	Plan 31.12.2015 r.	Wykonanie 31.12.2015 r.	Opis zwięzły zdarzeń gospodarczych
1	Podatek dochodowy od osób fizycznych	15 458 035	16 222 097	Udziały w podatku przekazywane przez MF.
2	Podatek dochodowy od osób prawnych	400 000	314 710	Udziały w podatku przekazywane przez Urzędy Skarbowe.
	Razem	15 858 035	16 536 807	

Podatek dochodowy od osób fizycznych w latach:

Lata	2007	2008	2009	2010	2011	2012	2013	2014	2015
Podatek dochodowy od osób fizycznych – udział powiatu	7 598 026	9 629 022	9 400 398	9 759 853	11 219 334	12 481 977	13 695 110	14 459 909	16 222 097



Dochody z tyt. udziału w podatku dochodowym od osób fizycznych -wykonanie memoriałowe – 16.222.097 zł., wykonanie kasowe – 15.741.483 zł.

Dochody te wzrosły w stosunku do roku ubiegłego o kwotę 1.762.188 zł.

Dochody z tyt. udziału w podatku dochodowym od osób prawnych – 314.710 zł.

Nazwa jednostki terytorialnej	Urząd skarbowy	Należności	Dochody wykonane	Dochody przekazane w okresie sprawozdawczym	Należności pozostałe do zapłaty	Nadpłaty
0415 Toruński	0412 US w Nakle Nad Notecią	72,70	72,70	72,70	0,00	0,00
0415 Toruński	0417 II US w Toruniu	59 822,81	59 822,81	59 822,81	0,00	0,00
0415 Toruński	0471 Kujawsko-Pomorski US w Bydgoszczy	168 362,18	168 362,18	168 362,18	0,00	0,00
0415 Toruński	1071 Łódzki US w Łodzi	76,95	76,95	76,95	0,00	0,00
0415 Toruński	1211 US Kraków-Prądnik	4,71	4,71	4,71	0,00	0,00
0415 Toruński	1271 Małopolski US w Krakowie	6 536,09	6 539,87	6 539,87	0,00	3,78
0415 Toruński	1406 US w Grodzisku Mazowieckim	9,21	9,21	9,21	0,00	0,00
0415 Toruński	1449 III US Warszawa-Śródmieście	3,51	3,51	3,51	0,00	0,00
0415 Toruński	1471 I Mazowiecki US w Warszawie	3 296,40	3 296,40	3 296,40	0,00	0,00
0415 Toruński	1472 II Mazowiecki US w Warszawie	7 951,14	7 951,14	7 951,14	0,00	0,00
0415 Toruński	1473 III Mazowiecki US w Radomiu	1 755,82	1 755,82	1 755,82	0,00	0,00
0415 Toruński	1671 Opolski US w Opolu	23 885,30	23 885,30	23 885,30	0,00	0,00
0415 Toruński	2208 I US w Gdyni	11,77	11,77	11,77	0,00	0,00
0415 Toruński	2271 Pomorski US w Gdańsku	26 666,46	26 666,47	26 666,47	0,00	0,01
0415 Toruński	2471 I Śląski US w Sosnowcu	1 957,66	1 957,66	1 957,66	0,00	0,00
0415 Toruński	2871 Warmińsko-Mazurski US w Olsztynie	161,67	161,67	161,67	0,00	0,00
0415 Toruński	3021 US Poznań-Jeżyce	1 856,73	1 856,73	1 856,73	0,00	0,00
0415 Toruński	3071 I Wielkopolski US w Poznaniu	-73 305,20	5 785,50	5 785,50	0,00	79 090,70
0415 Toruński	3072 II Wielkopolski US w Kaliszu	4 917,49	4 917,49	4 917,49	0,00	0,00
0415 Toruński	3271 Zachodniopomorski US w Szczecinie	1 572,09	1 572,09	1 572,09	0,00	0,00
RAZEM		235 615,49	314 709,98	314 709,98	0,00	79 094,49

DZIAŁ 757 OBSŁUGA DŁUGU PUBLICZNEGO

Rozdział 75702 – Obsługa papierów wartościowych, kredytów i pożyczek jednostek samorządu terytorialnego

Wydatki Starostwo Powiatowe w Toruniu.

Lp.	Wyszczególnienie	Plan 31.12.2015 r.	Wykonanie 31.12.2015 r.	Opis związku zdarzeń gospodarczych
I.	Wydatki bieżące			
1	Obsługa długu	385 500	366 310	Odsetki od emisji obligacji komunalnych.

Rozdział 75704 - Rozliczenia z tytułu poręczeń i gwarancji udzielonych przez Skarb Państwa lub jednostki samorządu terytorialnego

Lp.	Wyszczególnienie	Plan 31.12.2015 r.	Wykonanie 31.12.2015 r.	Opis zwięzły zdarzeń gospodarczych
I.	Wydatki bieżące			
1	Wyплаты z tytułu poręczeń i gwarancji	462 411	0	Poręczenie dla spółki Szpital Powiatowy w Chełmży w tytułu zabezpieczenia kredytu inwestycyjnego. Poręczenie nie zostało uruchomione.

DZIAŁ 758- RÓŻNE ROZLICZENIA

Rozdział 75801-Część oświatowa subwencji ogólnej dla jednostek samorządu terytorialnego.

Rozdział 75802 – Uzupełnienie subwencji ogólnej dla jednostek samorządu terytorialnego.

Rozdział 75803-Część wyrównawcza subwencji ogólnej dla powiatów.

Rozdział 75832-Część równoważąca subwencji ogólnej dla powiatów.

Zmiany wielkości planu subwencji przedstawia poniższa tabela:

<u>Subwencja Oświatowa</u>	<u>Uzupełnienie subwencji ogólnej</u>	<u>Subwencja wyrównawcza</u>	<u>Subwencja równoważąca</u>	<u>Zmiany</u>
16 384 581		6 350 219	774 334	Pierwotna decyzja MF – budżet na rok 2015.
+1 421 497	0	0	+122	Decyzja MF Nr ST4.4750.14.2015 z 06.02.2015 r.
+96 000	0	0	0	Decyzja Ministra Finansów nr ST5.4750.605.2015.29p z 19.11.2015r.
0	+75 391	0	0	Decyzja Ministra Finansów nr ST3.4750.137(4).2015 z 27.11.2015r.
17 902 078	75 391	6 350 219	774 456	Razem ostateczne wielkości planu subwencji.

Rozdział 75814- Różne rozliczenia finansowe

Starostwo Powiatowe w Toruniu:

Wydatki:

Lp.	Wyszczególnienie	Plan 31.12.2015 r.	Wykonanie 31.12.2015 r.	Opis związku zdarzeń gospodarczych
I.	Wydatki bieżące	21 837	21 837	
1	wydatki związane z realizacją zadań statutowych	21 837	21 837	Zwrot opłat za karty pojazdów w związku z wyrokiem Trybunału Konstytucyjnego z dnia 17 stycznia 2006 roku stwierdzającym niezgodność przepisów w sprawie opłat za kartę pojazdu (Rozporządzenie Ministra Infrastruktury z 2003 r. Nr 137, poz. 1310) z art. 77 ust. 4 pkt 2 i pkt 5 ustawy z dnia 20 czerwca 1997 roku Prawo o ruchu drogowym oraz z art. 92 ust. 1 i art. 217 Konstytucji RP, koszty postępowania sądowego i prokuratorskiego.
II	Wydatki majątkowe	294 328	293 556	
1	Inwestycje i zakupy inwestycyjne	294 328	293 556*	Zwrot dotacji dla jednostek samorządu terytorialnego- partnerów projektu pn. „Poprawa bezpieczeństwa na drogach publicznych poprzez wybudowanie dróg rowerowych” z uwagi na zmianę stawki wkładu własnego z 40 % do 15%.
	Razem	316 165	315 393	

*- rozliczenie wypłat dla jednostek samorządu terytorialnego.

JST	Zadanie	Zwrot
Urząd Marszałkowski Województwa Kujawsko-Pomorskiego	Toruń-Łubianka-Wybcz-Uniśław	7 224,90
Urząd Gminy Łubianka	Toruń-Łubianka-Wybcz-Uniśław	76 857,74
Urząd Gminy Łysomice	Toruń-Łubianka-Wybcz-Uniśław	20 711,94
Urząd Gminy Uniśław	Toruń-Łubianka-Wybcz-Uniśław	18 750,45
Urząd Marszałkowski Województwa Kujawsko-Pomorskiego	Toruń-Złotoria-Osiek	115 552,52

Urząd Gminy Lubicz	Toruń-Złotoria-Osiek	14 552,35
Urząd Gminy Obrowo	Toruń-Złotoria-Osiek	39 906,39
RAZEM		293 556,29

Dochody:

Lp.	Wyszczególnienie	Plan 31.12.2015 r.	Wykonanie 31.12.2015 r.	Opis związku zdarzeń gospodarczych
1	Pozostałe dochody	159 504	135 292	Odsetki bankowe.

Rozdział 75818 -Rezerwy ogólne i celowe.

Budżet na 2015 rok zakładał następujące rezerwy:

- ogólną** - na realizację bieżących wydatków nieprzewidzianych w budżecie Powiatu Toruńskiego w wysokości 300.000 zł. Uruchomiono kwotę rezerwy w wysokości 176.554 zł.
- celową** – na wydatki wynikające z art. 26 ustawy z dnia 26 kwietnia 2007 roku o zarządzaniu kryzysowym (t.j. Dz. U. 2013, poz. 1166) w wysokości 200.000 zł. Kwota rezerwy nie została uruchomiona.

Podział rezerw:

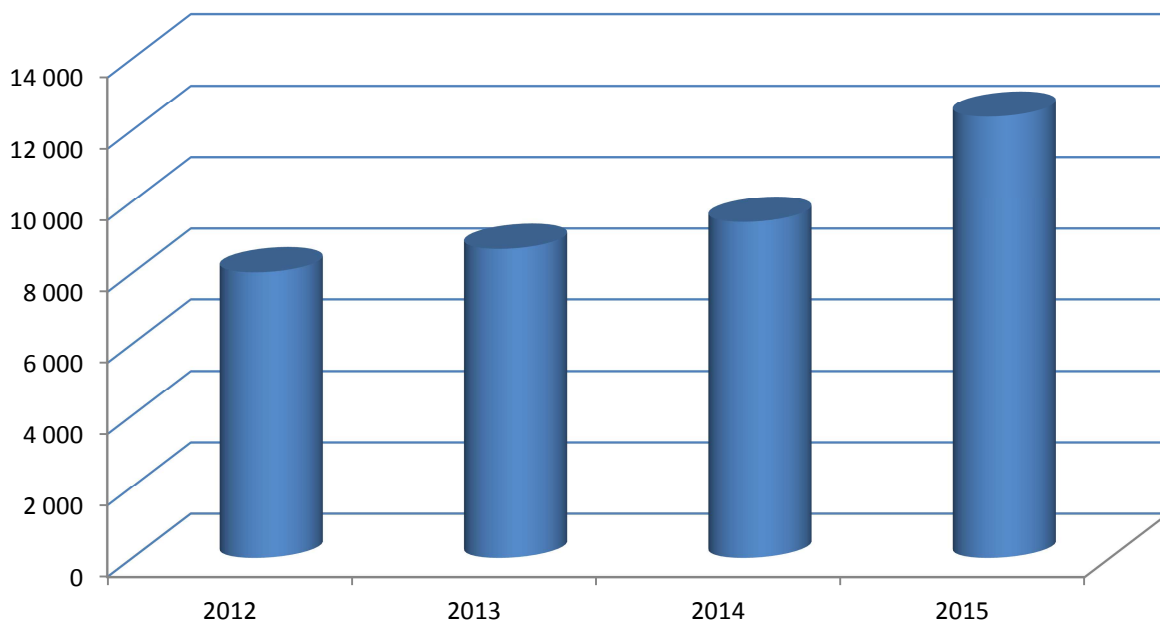
LP	Wyszczególnienie	Kwota	Podmiot, który otrzymał kwotę rezerwy
Rezerwa ogólna			
1.	Nienależnie pobrane opłaty za karty pojazdów - zwrot na wnioski osób fizycznych z terenu powiatu toruńskiego	14 112,00	Starostwo Powiatowe w Toruniu
2.	Opłaty sądowe i opłaty PFRON	10 000,00	Starostwo Powiatowe w Toruniu
3.	Zakupy licencji	15 200,00	Starostwo Powiatowe w Toruniu
4.	Opłaty za wieczyste użytkowanie gruntów	2 000,00	Starostwo Powiatowe w Toruniu
5.	Udrożnienie wentylacji grawitacyjnej w Z. Sz. w Chełmży - zalecenia PSP w Toruniu	19 000,00	Z. Sz. w Chełmży

6.	Informator "Tygodnik Powiatu i Gmin"	11 193,00	Starostwo Powiatowe w Toruniu
7.	Materiały budowlane do praktycznej nauki zawodu	10 000,00	Z. Sz. S. w Chełmży
8.	Koszty leasingu samochodu służbowego w Starostwie Powiatowym w Toruniu	20 432,00	Starostwo Powiatowe w Toruniu
9.	Audyt systemów informatycznych	8 549,00	Starostwo Powiatowe w Toruniu
10.	Wydzielenie obwodów elektrycznych i opomiarowanie zużycia energii elektrycznej na parterze budynku A przy ul. Szosa Chełmińska 30/32	1 975,00	Starostwo Powiatowe w Toruniu
11.	Wkład własny do projektu resortowego Ministerstwa Pracy i Polityki Społecznej - Oparcie społeczne dla osób z zaburzeniami psychicznymi pn. "Tacy sami - Otwieramy się na innych". Realizacja zadania czerwiec - listopad 2015 r.	25 000,00	Starostwo Powiatowe w Toruniu
12.	Skład edytorski oraz druk informatora "Tygodnik Powiatu i Gmin"	11 193,00	Starostwo Powiatowe w Toruniu
13.	Wkład własny do projektu resortowego pn. "Dostosowanie serwisów internetowych powiatu toruńskiego do potrzeb niepełnosprawnych"	7 900,00	Starostwo Powiatowe w Toruniu
14.	Zakupy wyposażenia dla mieszkańców i do potrzeb pionu żywieniowego Domu Pomocy Społecznej w Pigży	12 000,00	Dom Pomocy Społecznej w Pigży
15.	Montaż przeciwpożarowego wyłącznika prądu w Zespole Szkół Specjalnych w Chełmży	8 000,00	Z.Sz.S. w Chełmży
RAZEM		176 554,00	X

DZIAŁ 801 – OŚWIATA I WYCHOWANIE

Średni koszt utrzymania ucznia w powiecie w latach 2012 - 2015

Rok	2012	2013	2014	2015
Kwota	8017	8 670	9 425	12 377



Kierunki kształcenia w jednostkach oświatowych, liczba uczniów

Lp	Nazwa szkoły, kierunek kształcenia	Adres	Liczba uczniów rok szkolny 2014/2015 - wg stanu na dzień 30.09.2014 r.	Liczba uczniów rok szkolny 2015-2016 – w stanu na dzień 30.09.2015 r.
1	2	3	4	5
1	Zespół Szkół Liceum Ogólnokształcące dla Dorosłych	Hallera 23 87-140 Chełmża	29	32
2	Szkoła Policealna dla Dorosłych Zawód (profil) - technik rachunkowości, technik administracji	Hallera 23 87-140 Chełmża	58	42
3	Zespół Szkół Liceum Ogólnokształcące	Hallera 23 87-140 Chełmża	183	156
4	Zespół Szkół Technikum Zawodowe Zawód(profil) - technik handlowiec, technik obsługi turystycznej.	Hallera 23 87-140 Chełmża	21	0
5	Zespół Szkół Zasadnicza Szkoła Zawodowa Zawód (profil) – sprzedawca, fryzjer, ślusarz, stolarz, mechanik pojazdów samochodowych, kucharz, cukiernik, piekarz	Hallera 23 87-140 Chełmża	115	101
6	Zespół Szkół Specjalnych Szkoła Podstawowa Specjalna Nr 4	Wyszyńskiego 7 87-140 Chełmża	18	29

7	Zespół Szkół Specjalnych Gimnazjum Specjalne Nr 2	Wyszyńskiego 7 87-140 Chełmża	30	28
8	Zespół Szkół Specjalnych Zasadnicza Szkoła Zawodowa Specjalna Zawód (profil) – kucharz, krawiec, monter zabudowy i robót wykończeniowych w budownictwie	Wyszyńskiego 7 87-140 Chełmża	29	30
9	Zespół Szkół Specjalnych Zasadnicza Szkoła Zawodowa Specjalna Szkoła Specjalna Przystosowująca do Pracy	Wyszyńskiego 7 87-140 Chełmża	13	13
10	Zespół Szkół CKU Liceum ogólnokształcące	Gronowo 128 87-162 Lubicz	118	98
11	Zespół Szkół CKU Uzupełniające Liceum Ogólnokształcące dla Dorosłych	Gronowo 128 87-162 Lubicz	95	116
12	Zespół Szkół CKU Liceum Ogólnokształcące dla Dorosłych na podbudowie szkoły podstawowej lub gimnazjum	Gronowo 128 87-162 Lubicz	0	0
13	Zespół Szkół CKU Zasadnicza Szkoła Zawodowa Zawód (profil) – mechanik pojazdów samochodowych, mechanik operator pojazdów i maszyn rolniczych, elektromechanik pojazdów, fryzjer, cukiernik , stolarz, sprzedawca, blacharz, ślusarz	Gronowo 128 87-162 Lubicz	99	90
14	Zespół Szkół CKU Technikum Zawód (profil) – technik mechanizacji rolnictwa, technik hotelarz, technik informatyk, technik pojazdów samochodowych, technik żywienia i usług gastronomicznych	Gronowo 128 87-162 Lubicz	302	289
15	Zespół Szkół CKU Szkoła Policealna dla Dorosłych Zawód(profil) – technik administracji	Gronowo 128 87-162 Lubicz	118	23
16	Szkoła Muzyczna I stopnia	Hallera 25 87-140 Chełmża	339	338

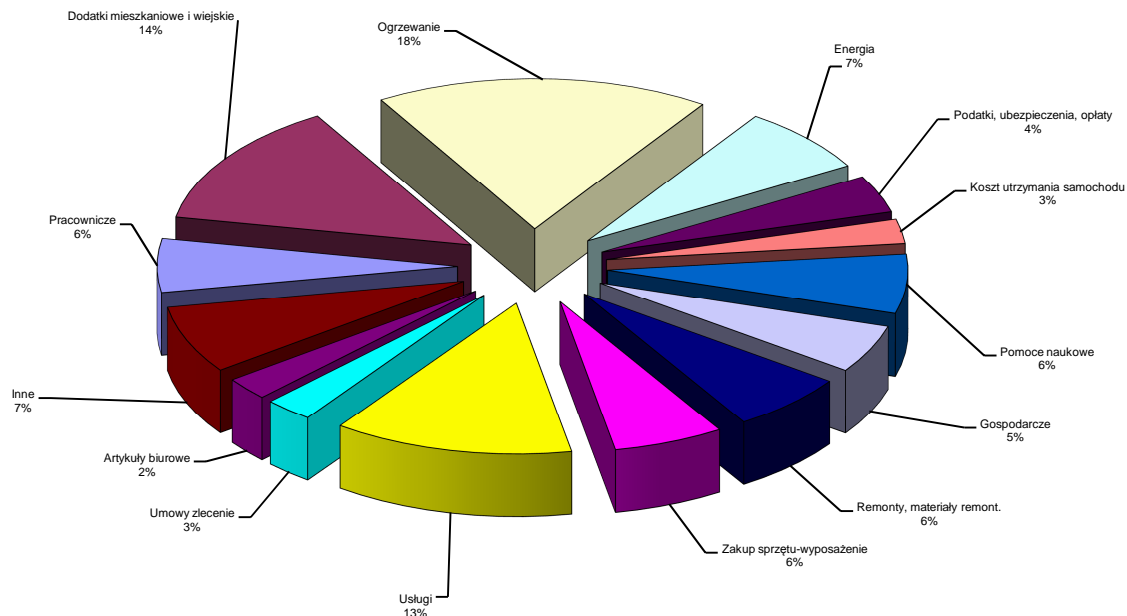
17	Uczestnicy Kwalifikacyjnych Kursów Zawodowych – T.15.Organizacja żywienia i usług gastronomicznych, A.62.Wykonywanie zabiegów kosmetycznych ciała, dłoni i stóp, Z.4.Świadczenie usług opiekuńczych osobie chorej i niesamodzielnej, M.18.Diagnozowanie i naprawa podzespołów i zespołów pojazdów samochodowych, M12. Diagnozowanie oraz naprawa elektrycznych i elektronicznych układów pojazdów samochodowych, R.3. Prowadzenie produkcji rolniczej,	Gronowo 128 87-162 Lubicz	519	198
RAZEM:			2 086	1 583

Koszty pozapłacowe poniesione w 2015 r. w jednostkach oświatowych

Lp.	Wyszczególnienie	ZS w Gronowie	ZS w Chełmży	ZSS w Chełmży	PP-P w Chełmży	SM w Chełmży	OGÓŁEM:
1.	Pracownicze	70 135	39 833	27 136	9 629	11 342	158 075
2.	Dodatki mieszkaniowe i wiejskie	290 879	0	0	10 500	70 436	371 815
3.	Ogrzewanie	266 049	129 263	78 838	0	22 393	496 543
4.	Energia	117 126	48 652	17 954	10 750	5 046	199 528
5.	Podatki, ubezpieczenia, opłaty	83 611	12 258	4 667	6 395	3 783	110 714
6.	Koszt utrzymania samochodu	60 953	0	10 730	0	0	71 683
7.	Pomoce naukowe	19 694	90 450	30 093	19 516	15 374	175 127
8.	Gospodarcze	94 001	26 206	13 372	3 727	4 893	142 199
9.	Remonty, materiały remont.	79 483	36 963	25 021	2 238	29 687	173 392
10.	Zakup sprzętu-wyposażenie	103 805	26 546	20 740	4 697	8 095	163 883
11.	Usługi	212 766	93 538	28 074	7 818	13 686	355 882
12.	Umowy zlecenie	46 915	7 700	500	8 030	8 600	71 745
13.	Artykuły biurowe	21 566	23 581	5 570	11 241	4 991	66 949
14.	Inne	41 267	86 059	58 911	8 253	5 015	199 505
RAZEM:		1 508 250	621 049	321 606	102 794	203 341	2 757 040
Pracownicze		kształcenie n-li, delegacje, dopłaty do żyw., fundusz zdrowotny, badania okresowe, szkolenia, odszkodowania wyp.					
Podatki, ubezpieczenia, opłaty		podatek od nieruchomości, opłaty telefoniczne, opłaty RTV, czynsz lokalowy, inne ubezpieczenia					
Koszt utrzymania samochodów i pojazdów rolniczych		ubezpieczenie, koszt utrzymania (w tym: paliwo)					

Pomoce naukowe	prenumerata, pomoce naukowe, udoskonalenie komp, stypendia
Gospodarcze	środki czystości, gospodarcze, gaśnice
Usługi	wywóz nieczystości, pozostałe usługi (bez usług remontowych)
Artykuły biurowe	materiały kancelaryjne, ogłoszenia
Inne	transport, inne (w tym: praktyki zawodowe)

Koszty pozapłacowe poniesione w jednostkach oświatowych w roku 2015 r.



Działalność Zespołu Szkół w Chełmży:

Licea ogólnokształcące - rozdział 80120

Wydatki.

Lp.	Wyszczególnienie	Plan 31.12.2015r.	Wykonanie 31.12.2015r.	Opis związku zdarzeń gospodarczych
I.	Wydatki bieżące	1 451 924	1 445 199	
1	wydatki związane z realizacją zadań statutowych	123 493	122 191	W tym odpis na fundusz świadczeń socjalnych 58.433zł. Delegacje zagraniczne, zakupy oraz usługi i opłaty w ramach realizacji projektu: „Comenius” 35.250zł, „Erasmus+” 18.698zł
2	Wynagrodzenia i składki od nich naliczane	1 313 450	1 308 027	Etatyżacja średnioroczna nauczycieli – 20,29 etatu.
3	świadczenia na rzecz osób fizycznych	14 981	14 981	Fundusz zdrowotny dla nauczycieli, odszkodowanie za skrócony okres wypowiedzenia, środki BHP.

Dochody.

L.P.	Wyszczególnienie	Plan 31.12.2015r.	Wykonanie 31.12.2015	Opis dochodów budżetowych zrealizowanych w 2015 roku
1.	Inne dochody	14 700	2 419	Naliczone odsetki od środków na koncie bankowym – 1.573zł opłaty za wydanie duplikatu świadectw - 553zł, przeprowadzenie egzaminu zawodowego 150zł, rozliczenia z lat ubiegłych 143zł.
2.	Dochody z najmu i dzierżawy składników majątkowych i umowy o podobnym charakterze	2 300	3 096	Czynsze za wynajem pomieszczeń szkolnych.
	Razem	17 000	5 515	

Szkoły zawodowe - rozdział 80130

Lp.	Wyszczególnienie	Plan 31.12.2015 r.	Wykonanie 31.12.2015 r.	Opis związku zdarzeń gospodarczych
I.	Wydatki bieżące	1 445 802	1 432 902	
1	wydatki związane z realizacją zadań statutowych	529 723	519 216	W tym : roboty remontowo-budowlane sal w budynku głównym szkoły 23.211zł, udrożnienie wentylacji grawitacyjnej 9.105zł. Odpis na fundusz socjalny pracowników 36.250zł.
2	Wynagrodzenia i składki od nich naliczane	910 573	908 180	Etatyżacja średnioroczna pracowników: nauczyciele 8,50 etatu, administracja i obsługa 10,5 etatu.
3	świadczenia na rzecz osób fizycznych	5 506	5 506	Fundusz zdrowotny nauczycieli oraz środki BHP, odzież ochronna i robocza dla pracowników szkoły.

Dokształcanie i doskonalenie zawodowe nauczycieli – rozdział 80146

Lp.	Wyszczególnienie	Plan 31.12.2015 r.	Wykonanie 31.12.2015 r.	Opis związku zdarzeń gospodarczych
I.	Wydatki bieżące			
1	wydatki związane z realizacją zadań statutowych	8 898	8 898	Wydatki na dokształcanie i doskonalenie zawodowe nauczycieli.

Realizacja zadań wymagających stosowania specjalnej organizacji nauki i metod pracy dla dzieci i młodzieży w szkołach podstawowych, gimnazjach, liceach ogólnokształcących, liceach profilowanych i szkołach zawodowych oraz szkołach artystycznych - rozdział 80150

Lp.	Wyszczególnienie	Plan 31.12.2015 r.	Wykonanie 31.12.2015 r.	Opis związku zdarzeń gospodarczych
I.	Wydatki bieżące			
1	Wynagrodzenia i składki od nich naliczane	76 588	76 587	Wynagrodzenia nauczycieli wraz z pochodnymi.

Pozostała działalność - rozdział 80195

L.p.	Wyszczególnienie	Plan 31.12.2015 r.	Wykonanie 31.12.2015 r.	Opis związku zdarzeń gospodarczych
I.	Wydatki bieżące	354 624	354 187	
1	wydatki związane z realizacją zadań statutowych	61 693	61 426	W tym odpis funduszu socjalnego dla pracowników 5.470zł i emerytów 20.880zł.
2	Wynagrodzenia i składki od nich naliczane	292 689	292 519	Etatyzacja średnioroczna pracowników administracji – 5 etatów.
3	Świadczenia na rzecz osób fizycznych	242	242	

Działalność ZS CKU w Gronowie.

Licea ogólnokształcące – rozdział 80120

Wydatki budżetowe.

Lp.	Wyszczególnienie	Plan 31.12.2015 r.	Wykonanie 31.12.2015 r.	Opis związku zdarzeń gospodarczych
	Wydatki bieżące	1 069 372	1 069 355	
1	wydatki związane z realizacją zadań statutowych	62 500	62 500	Energia elektryczna i ogrzewanie, fundusz socjalny.
2	Wynagrodzenia i składki od nich naliczane	940 342	940 327	Średnie zatrudnienie 15,28 etaty nauczycieli.
3	świadczenia na rzecz osób fizycznych	66 530	66 528	Dodatki wiejskie, mieszkaniowe i fundusz zdrowotny.

Szkoły zawodowe - rozdział 80130

Lp.	Wyszczególnienie	Plan 31.12.2015 r.	Wykonanie 31.12.2015 r.	Opis związku zdarzeń gospodarczych
I.	Wydatki bieżące	5 622 403	5 522 827	
1	wydatki związane z realizacją zadań statutowych	869 720	839 841	Ogrzewanie, energia, fundusz socjalny, pomoce dydaktyczne, materiały remontowe, środki czystości, materiały biurowe, usługi telekomunikacyjne, wywóz nieczystości, usługi remontowe
2	Wynagrodzenia i składki od nich naliczane	4 404 516	4 352 996	Średnie zatrudnienie 51,71 etaty nauczycieli, 24 etaty administracji i obsługi.
3	świadczenia na rzecz osób fizycznych	248 167	248 167	Dodatki wiejskie, mieszkaniowe i fundusz zdrowotny, świadczenia BHP.
4	wydatki na programy finansowane z udziałem środków, o których mowa w art.5 ust 1 pkt. 2,3	100 0000	81 823	Realizacja projektu współpracy międzynarodowej szkół – projekt pn. Erasmus +.

Dochody budżetowe szkoły.

L.P.	Wyszczególnienie	Plan 31.12.2015r.	Wykonanie 31.12.2015	Opis dochodów budżetowych zrealizowanych w roku 2015
1	Najem i dzierżawa	17 000	19 286	Najem mieszkań pracownicy szkoły i emeryci oraz dzierżawa pomieszczeń.
2	Wpływy z usług	12 000	18 104	Opłaty za wodę, energię, wywóz śmieci, nauka jazdy.
3	Pozostałe odsetki	0	2 029	Odsetki bankowe i odsetki od nieterminowych płatności.
4	Różne dochody	7 000	11 799	Sprzedaż złomu, wpływy z odszkodowań, wpływy za odpisy świadectw i duplikaty legitymacji.
	RAZEM	36 000	51 218	

Dochody budżetowe – Starostwo Powiatowe

L.P.	Wyszczególnienie	Plan 31.12.2015r.	Wykonanie 31.12.2015	Opis dochodów budżetowych zrealizowanych w roku 2015
1	Różne dochody	0	12 448	Różne wpływy (kary i odszkodowania).

Dokształcanie i doskonalenie zawodowe nauczycieli – rozdział 80146

Lp.	Wyszczególnienie	Plan 31.12.2015 r.	Wykonanie 31.12.2015 r.	Opis związku zdarzeń gospodarczych
I.	Wydatki bieżące			
1	wydatki związane z realizacją zadań statutowych	36 760	32 708	Wydatki na doskonalenie zawodowe nauczycieli.

Stołówki szkolne i przedszkolne - rozdział 80148

Lp.	Wyszczególnienie	Plan 31.12.2015 r.	Wykonanie 31.12.2015 r.	Opis związku zdarzeń gospodarczych
I.	Wydatki bieżące	367 123	365 563	
1	wydatki związane z realizacją zadań statutowych	114 963	113 543	Ogrzewanie, energia, fundusz socjalny, materiały remontowe, wyposażenie kuchni.
2	Wynagrodzenia i składki od nich naliczane	245 660	245 658	Średnie zatrudnienie 7 etatów. administracji i obsługi.
3	świadczenia na rzecz osób fizycznych	6 500	6 362	Świadczenia BHP.

Realizacja zadań wymagających stosowania specjalnej organizacji nauki i metod pracy dla dzieci i młodzieży w szkołach podstawowych, gimnazjach, liceach ogólnokształcących, liceach profilowanych i szkołach zawodowych oraz szkołach artystycznych - rozdział 80150

Lp.	Wyszczególnienie	Plan 31.12.2015 r.	Wykonanie 31.12.2015 r.	Opis związku zdarzeń gospodarczych
I.	Wydatki bieżące	92 532	92 531	
2	Wynagrodzenia i składki od nich naliczane	92 532	92 531	Średnie zatrudnienie 1,5 etatu nauczycieli.

Pozostała działalność - rozdział 80195

Lp.	Wyszczególnienie	Plan 31.12.2015 r.	Wykonanie 31.12.2015 r.	Opis związku zdarzeń gospodarczych
I.	Wydatki bieżące	171 074	171 073	
1	wydatki związane z realizacją zadań statutowych	67 392	67 392	Fundusz socjalny emerytów.
2	Wynagrodzenia i składki od nich naliczane	103 682	103 681	Zatrudnienie 2 etaty administracji i obsługi, wydatki na nagrody Starosty .

Działalność Zespołu Szkół Specjalnych im. Unii Europejskiej w Chełmży.

Rozdział 80102 -Szkoła podstawowa nr 4

Lp.	Wyszczególnienie	Plan 31.12.2015 r.	Wykonanie 31.12.2015 r.	Opis związku zdarzeń gospodarczych
I.	Wydatki bieżące	1 241 406	1 237 328	
1	wydatki związane z realizacją zadań statutowych	40 839	40 684	Odpis na fundusz socjalny – 40.364zł, dotacja podręcznikowa – 320z.ł

2	Wynagrodzenia i składki od nich naliczane	1 198 157	1 194 234	Etatyżacja średnioroczna pracowników: nauczyciele 11,53 etatu. administracja i obsługa 6 etatów.
3	świadczenia na rzecz osób fizycznych	2 410	2 410	Fundusz zdrowotny dla nauczycieli.

Rozdział 80111- Gimnazjum nr 2

Wydatki

Lp.	Wyszczególnienie	Plan 31.12.2015 r.	Wykonanie 31.12.2015 r.	Opis związku zdarzeń gospodarczych
I.	Wydatki bieżące	1 119 304	1 114 607	
1	wydatki związane z realizacją zadań statutowych	272 700	270 006	W tym: dotacja podręcznikowa 1.531zł, odpis na fundusz socjalny 29.634zł, inne.
2	Wynagrodzenia i składki od nich naliczane	839 414	837 411	Etatyżacja średnioroczna pracowników: nauczyciele 10,29 etatu.
3	świadczenia na rzecz osób fizycznych	7 190	7 190	Fundusz zdrowotny dla nauczycieli oraz środki BHP.
II	Wydatki inwestycyjne	7 605	7 605	
1	Wydatki inwestycyjne	7 605	7 605	Przebudowa rozdzielni prądu elektrycznego.
	Razem	1 126 909	1 122 212	

Dochody.

L.p.	Wyszczególnienie	Plan 31.12.2015 r.	Wykonanie 31.12.2015	Opis dochodów budżetowych zrealizowanych w 2015 roku
1.	Inne dochody	2 300	1 261	Naliczone odsetki od środków na koncie bankowym – 1.261zł .
2.	Dochody z najmu i dzierżawy składników majątkowych i umowy o podobnym charakterze	14 700	14 700	Czynsz za najem pomieszczeń szkolnych 14 .700zł.
3	Wpływy z usług	0	3 025	Dowóz uczniów – 3.025z.ł
	RAZEM	17 000	18 986	

Rozdział 80134-Zasadnicza Szkoła Zawodowa Specjalna

Lp.	Wyszczególnienie	Plan 31.12.2015 r.	Wykonanie 31.12.2015 r.	Opis związku zdarzeń gospodarczych
I.	Wydatki bieżące	949 066	944 816	
1	wydatki związane z realizacją zadań statutowych	43 148	43 148	Odpis na fundusz socjalny.

2	Wynagrodzenia i składki od nich naliczane	903 858	899 608	Etatyżacja średnioroczna pracowników: nauczyciele 11,51 etatu.
3	świadczenia na rzecz osób fizycznych	2 060	2 060	Fundusz zdrowotny dla nauczycieli.

Rozdział 80146 - Doksztalcanie i doskonalenie nauczycieli.

Lp.	Wyszczególnienie	Plan 31.12.2015 r.	Wykonanie 31.12.2015 r.	Opis zwięzły zdarzeń gospodarczych
I.	Wydatki bieżące			
1	wydatki związane z realizacją zadań statutowych	13 617	13 617	Wydatki na doksztalcanie i doskonalenie zawodowe nauczycieli.

Rozdział 80148 - Stołówka szkolna

Lp.	Wyszczególnienie	Plan 31.12.2015 r.	Wykonanie 31.12.2015 r.	Opis zwięzły zdarzeń gospodarczych
I.	Wydatki bieżące			
1	wydatki związane z realizacją zadań statutowych	57 712	49 412	Odpis na fundusz socjalny, wyżywienie uczniów oraz rekonstrukcja stołówki .
2	Wynagrodzenia i składki od nich naliczane	101 880	100 904	Etatyżacja średnioroczna pracowników: administracja i obsługa 3 etaty.
3	świadczenia na rzecz osób fizycznych	330	330	Środki BHP.

Dochody.

L.p.	Wyszczególnienie	Plan 31.12.2015 r.	Wykonanie 31.12.2015	Opis dochodów budżetowych zrealizowanych w 2015 roku
1.	Inne dochody	54 630	46 288	Naliczone odsetki od środków na koncie bankowym – 51zł, wpłaty za obiady uczniów oraz pracowników szkoły 46.237zł .

Rozdział 80195 -Pozostała działalność

Lp.	Wyszczególnienie	Plan 31.12.2015 r.	Wykonanie 31.12.2015 r.	Opis zwięzły zdarzeń gospodarczych
I.	Wydatki bieżące			
1	wydatki związane z realizacją zadań statutowych	15 660	15 660	Odpis na fundusz socjalny emerytów.
2	Wynagrodzenia i składki od nich naliczane	8 779	8 779	Nagroda Starosty.

Działalność Szkoły Muzycznej I stopnia w Chełmży.

Rozdział 80132 - Szkoły artystyczne

Wydatki budżetowe.

Lp.	Wyszczególnienie	Plan 31.12.2015 r.	Wykonanie 31.12.2015 r.	Opis związku zdarzeń gospodarczych.
I.	Wydatki bieżące	2 846 348	2 836 498	
1	wydatki związane z realizacją zadań statutowych	240 663	240 503	W tym : odpis na fundusz socjalny 120.839zł strojenie i naprawy instrumentów muzycznych 23.929zł, inne.
2	Wynagrodzenia i składki od nich naliczane	2 528 942	2 519 253	Etatyżacja średnioroczna pracowników: nauczyciele 39,87 etatu. administracja i obsługa 5 etatów
3	świadczenia na rzecz osób fizycznych	76 742	76 742	W tym dodatki mieszkaniowe i wiejskie dla nauczycieli 70.436zł.

Dochody budżetowe.

L.p.	Wyszczególnienie	Plan 31.12.2015r.	Wykonanie 31.12.2015	Opis dochodów budżetowych zrealizowanych w 2015 roku
1.	Inne dochody	3 557	3 597	Naliczone odsetki od środków na koncie bankowym – 1.418zł oraz odszkodowania – 1.087zł, rozliczenia z lat ubiegłych – 1.092zł.

Rozdział 80146 – Doksztalcanie zawodowe nauczycieli

Lp.	Wyszczególnienie	Plan 31.12.2015 r.	Wykonanie 31.12.2015 r.	Opis związku zdarzeń gospodarczych
I.	Wydatki bieżące	6 115	6 115	
1	Wynagrodzenia i składki od nich naliczane	4 120	4 120	Umowy zlecenie za przeprowadzone konsultacje metodyczne dla nauczycieli.
2	wydatki związane z realizacją zadań statutowych	1 995	1 995	Wydatki na doksztalcanie i doskonalenie zawodowe nauczycieli.

Rozdział 80195 -Pozostała działalność

Lp.	Wyszczególnienie	Plan 31.12.2015 r.	Wykonanie 31.12.2015 r.	Opis związku zdarzeń gospodarczych
I.	Wydatki bieżące	2 610	2 610	
1	wydatki związane z realizacją zadań statutowych	2 610	2 610	Odpis na fundusz socjalny emerytów 2.610zł.

Zadania z zakresu oświaty wykonywane przez Starostwo Powiatowe w Toruniu - wydatki budżetowe.

Szkoła podstawowa specjalna - 80102

Lp.	Wyszczególnienie	Plan 31.12.2015 r.	Wykonanie 31.12.2015 r.	Opis związku zdarzeń gospodarczych
I.	Wydatki bieżące	1 001	94	
1	Wydatki związane z realizacją zadań statutowych, w tym wydatki na programy finansowane z udziałem środków, o których mowa w art.5 ust 1 pkt. 2,3	1 001	94	Realizacja projektu pn. „Realizacja systemu innowacyjnej edukacji w województwie kujawsko – pomorskim poprzez zbudowanie systemu dystrybucji treści edukacyjnych” - tablice interaktywne dla Z.Sz. S w Chełmży.
II	Wydatki majątkowe	3 228	3 227	
1	inwestycje i zakupy inwestycyjne ,w tym na programy finansowane z udziałem środków, o których mowa w art.5 ust 1 pkt. 2,3	3 228	3 227	Realizacja projektu pn. „Realizacja systemu innowacyjnej edukacji w województwie kujawsko – pomorskim poprzez zbudowanie systemu dystrybucji treści edukacyjnych” - tablice interaktywne dla Z.Sz. S w Chełmży.
	Razem	4 229	3 321	

Szkoły zawodowe - rozdział 80130

Lp.	Wyszczególnienie	Plan 31.12.2015 r.	Wykonanie 31.12.2015 r.	Opis związku zdarzeń gospodarczych
I.	Wydatki bieżące	44 098	38 890	
1	dotacje na zadania bieżące	44 098	38 890	Opis w zał. nr 5.
II	Wydatki majątkowe	484 316	479 587	
1	inwestycje i zakupy inwestycyjne ,w tym na programy finansowane z udziałem środków, o których mowa w art.5 ust 1 pkt. 2,3	460 914	456 185	1. Przygotowanie infrastruktury pod szkolnictwo zawodowo-rolnicze. Adaptacja i dostosowanie oraz wyposażenie istniejących pomieszczeń na pracownię eksploatacji pojazdów rolniczych, pracownię diagnostyki obsługi i kontroli maszyn rolniczych oraz salę wykładową budynku warsztatów szkolnych Zespołu Szkół – Centrum Kształcenia Ustawicznego w Gronowie – 456 185 zł. 2.Przebudowa ogrodzenia wokół boiska sportowego w Zespole Szkół w Chełmży 23 402 zł.
	Razem	528 414	518 477	

Dokształcanie i doskonalenie nauczycieli - rozdział 80146

Lp.	Wyszczególnienie	Plan 31.12.2015 r.	Wykonanie 31.12.2015 r.	Opis związku zdarzeń gospodarczych
I.	Wydatki bieżące	8 143	8 143	
1	dotacje na zadania bieżące	8 143	8 143	Opis w zał. nr 5

Pozostała działalność – rozdział 80195

Lp.	Wyszczególnienie	Plan 31.12.2015 r.	Wykonanie 31.12.2015 r.	Opis związku zdarzeń gospodarczych
I.	Wydatki bieżące	88 585	88 276	
1	Wynagrodzenia i składki od nich naliczane	84 885	84 883	Wynagrodzenie wraz z pochodnymi – 1 etat, ZFSS.
2	wydatki związane z realizacją zadań statutowych	3 700	3 393	organizacja matur, organizacja komisji dot. stopnia zawodowego nauczycieli.

Poradnie psychologiczno - pedagogiczne, w tym poradnie specjalistyczne - rozdział 85406

Lp.	Wyszczególnienie	Plan 31.12.2015 r.	Wykonanie 31.12.2015 r.	Opis związku zdarzeń gospodarczych
I.	Wydatki bieżące	386 902	386 902	
1	dotacje na zadania bieżące	386 902	386 902	opis w zał. Nr 5

Dochody – Starostwo Powiatowe w Toruniu

Dział	Wyszczególnienie	Plan 31.12.2015r.	Wykonanie 31.12.2015r.	Opis dochodów budżetowych zrealizowanych w 2015 roku
80102	Dotacje celowe otrzymane z budżetu państwa na zadania bieżące z zakresu administracji rządowej oraz inne zadania zlecone ustawami realizowane przez powiat oraz środki własne powiatu	475	320	Dotacja celowa na wyposażenie szkół w podręczniki, materiały edukacyjne lub na materiały ćwiczeniowe.
	Dotacje celowe w ramach programów finansowanych z udziałem środków europejskich oraz środków, o których mowa w art. 5 ust. 1 pkt 3 oraz ust. 3 pkt 5 i 5 ustawy, lub płatności w ramach budżetu środków europejskich	3 228	0	Doposażenie szkół (tablice interaktywne dla Z. Sz. Specjalnych w Chełmży.

Dział	Wyszczególnienie	Plan 31.12.2015r.	Wykonanie 31.12.2015r.	Opis dochodów budżetowych zrealizowanych w 2015 roku
80111	Dotacje celowe otrzymane z budżetu państwa na zadania bieżące z zakresu administracji rządowej oraz inne zadania zlecone ustawami realizowane przez powiat oraz środki własne powiatu	4 112,42	1 531	Dotacja celowa na wyposażenie szkół w podręczniki, materiały edukacyjne lub na materiały ćwiczeniowe.

Dział	Wyszczególnienie	Plan 31.12.2015r.	Wykonanie 31.12.2015r.	Opis dochodów budżetowych zrealizowanych w 2015 roku
80120	Dotacje celowe w ramach programów finansowanych z udziałem środków europejskich oraz środków, o których mowa w art. 5 ust. 1 pkt 3 oraz ust. 3 pkt 5 i 6 ustawy lub płatności w ramach budżetu środków europejskich	55 145	104 500	Program Comenius realizowany w Zespole Szkół w Chełmży.

Dział	Wyszczególnienie	Plan 31.12.2015r.	Wykonanie 31.12.2015r.	Opis dochodów budżetowych zrealizowanych w 2015 roku
80130	Dotacje celowe w ramach programów finansowanych z udziałem środków europejskich oraz środków, o których mowa w art. 5 ust. 1 pkt. 3 oraz ust. 3 pkt. 5 i 6 ustawy, lub płatności w ramach budżetu środków europejskich	391 777	229 885	Realizacja zadania inwestycyjnego „Przygotowanie infrastruktury pod szkolnictwo zawodowe – rolnicze. Adaptacja i dostosowanie oraz wyposażenie istniejących pomieszczeń na pracownię eksploatacji pojazdów rolniczych, pracownię diagnostyki, obsługi i kontroli maszyn rolniczych oraz salę wykładową budynku warsztatów szkolnych Zespołu Szkół – CKU w Gronowie”.

Dział	Wyszczególnienie	Plan 31.12.2015r.	Wykonanie 31.12.2015r.	Opis dochodów budżetowych zrealizowanych w 2015 roku
80132	Dotacja celowa otrzymana z tytułu pomocy finansowej udzielanej między jednostkami samorządu terytorialnego na dofinansowanie własnych zadań bieżących	38 860	38 860	Koszty utrzymania Szkoły Muzycznej w Chełmży.

Dział	Wyszczególnienie	Plan 31.12.2015r.	Wykonanie 31.12.2015r.	Opis dochodów budżetowych zrealizowanych w 2015 roku
80140	Wpływy do budżetu pozostałości środków finansowych gromadzonych na wydzielonym rachunku jednostki budżetowej	0	4	Środki pozostające na koniec roku 2014 na rachunku wyodrębnionym stanowiące dochód powiatu roku 2015 - ZS CKU Gronowo.

Dział	Wyszczególnienie	Plan 31.12.2015r.	Wykonanie 31.12.2015r.	Opis dochodów budżetowych zrealizowanych w 2015 roku
80148	Wpływy do budżetu pozostałości środków finansowych gromadzonych na wydzielonym rachunku jednostki budżetowej	0	15	Środki pozostające na koniec roku 2014 na rachunku wyodrębnionym stanowiące dochód powiatu roku 2015 - ZS CKU Gronowo.

Dział	Wyszczególnienie	Plan 31.12.2015r.	Wykonanie 31.12.2015r.	Opis dochodów budżetowych zrealizowanych w 2015 roku
80195	Wpływy do budżetu pozostałości środków finansowych gromadzonych na wydzielonym rachunku jednostki budżetowej	0	18	Środki pozostające na koniec roku 2014 na rachunku wyodrębnionym stanowiące dochód powiatu roku 2015 - ZS CKU Gronowo.

DZIAŁ 851 OCHRONA ZDROWIA

Rozdział 85111- Szpitale ogólne

L.p.	Wyszczególnienie	Plan 31.12.2015r.	Wykonanie 31.12.2015	Opis dochodów budżetowych zrealizowanych w 2015 roku
1.	Pozostałe dochody	0	1 671	Wpływy z tytułu spłaty przejętych należności zlikwidowanego SP ZOZ-u w Chełmży.

Wydatki Starostwa Powiatowego

Lp.	Wyszczególnienie	Plan 31.12.2015 r.	Wykonanie 31.12.2015 r.	Opis zwięzły zdarzeń gospodarczych
I	Wydatki majątkowe	900 000	900 000	
1	zakup i objęcie udziałów, akcji oraz wniesienie wkładów do spółek prawa handlowego	900 000	900 000	Przelewy do spółki: 02.02.2015 r. kwota w wysokości 400.000 zł.; 18.05.2015 r. kwota w wysokości 300.000 zł. oraz 23.10.2015 r. kwota w wysokości 200.000 zł.

Rozdział 85156 - Składki na ubezpieczenie zdrowotne oraz świadczenia dla osób nieobjętych obowiązkiem ubezpieczenia zdrowotnego.

1. Wydatki zrealizowane w ramach dotacji celowej na realizację zadań bieżących z zakresu administracji rządowej w wysokości 3.604.716 zł.:

Powiatowy Urząd Pracy dla Powiatu Toruńskiego

Lp.	Wyszczególnienie	Plan 31.12.2015r.	Wykonanie 31.12.2015r.	Opis związku zdarzeń gospodarczych
I	Wydatki bieżące			
1.	Wydatki związane z realizacją zadań statutowych	3 713 259	3 603 874	Składka na ubezpieczenie zdrowotne za osoby bez prawa do zasiłku narastająco.

Zespół Szkół Specjalnych

Lp.	Wyszczególnienie	Plan 31.12.2015 r.	Wykonanie 31.12.2015 r.	Opis związku zdarzeń gospodarczych
I	Wydatki bieżące			
1.	Wydatki związane z realizacją zadań statutowych	843	842	Ubezpieczenie uczniów (ubezpieczenie zdrowotne).

DZIAŁ 852 POMOC SPOŁECZNA.

Rozdział 85201- Placówki opiekuńczo - wychowawcze.

Wydatki realizowane przez PCPR w Toruniu

Lp.	Wyszczególnienie	Plan na 31.12.2015r.	Wykonanie na 31.12.2015r.	Opis związku zdarzeń gospodarczych
I.	Wydatki bieżące	921 533	919 932	
1.	świadczenia na rzecz osób fizycznych	69 400	69 265	Pomoc pieniężna na kontynuowanie nauki dla 7 wychowanków placówek opiekuńczo-wychowawczych, wychowanka zakładu poprawczego i 3 wychowanków MOW, wychowanek Specjalnego Ośrodka Wychowawczego i wychowanka Domu dla Matek i Kobiet w ciąży. Usamodzielniono wychowanka placówki opiekuńczo-wychowawczej i wychowankę Domu dla Matek i Kobiet w ciąży. Pomoc rzeczową otrzymał wychowanek MOW i wychowanka Domu dla Matek i Kobiet w ciąży.

2	Wydatki związane z realizacją zadań statutowych	852 133	850 667	Zapłata za pobyt 5 wychowanków w placówce opiekuńczo – wychowawczej, w części interwencyjnej. Zapłata, na podstawie zawartych 21 porozumień z innymi powiatami, za pobyt 21 dzieci w placówkach opiekuńczo-wychowawczych.
	Razem	921 533	919 932	

Dochody realizowane przez PCPR w Toruniu.

L.p..	Wyszczególnienie	Prognozowane dochody budżetowe 2015r.	Wykonanie 31.12.2015r.	Opis dochodów budżetowych zrealizowanych w 2015 roku
1	Wpływy z różnych opłat	0	18	Zwrot kosztów postępowania administracyjnego.
2	Wpływy z różnych dochodów	0	2 933	Wpłaty nienależnie pobranych świadczeń z pomocy społecznej.
3	Wpływy z wpłat gmin i powiatów	208 160	195 524	Odpłatność 7 gmin na wydatki związane z utrzymaniem dzieci w placówkach opiekuńczo – wychowawczych.
	RAZEM	208 160	198 475	

DZIAŁ 852 POMOC SPOŁECZNA.

Rozdział 85202 - Domy Pomocy Społecznej.

Podstawowe dane z wykonania planu Domów Pomocy Społecznej

Lp.	Wyszczególnienie	Piłęza	Dobrzejewice	Wielka Nieszawka	Browina
1.	Plan budżetu na rok 2015	2.678.289	2.232.170	3.120.979	4.829.375
2.	Wykonanie budżetu na rok 2015	2.664.903	2.178.900	3.120.825	4.829.375
3.	Inwestycje i zakupy inwestycyjne	41.010	53.382	0	38.100
4.	Ilość miejsc w DPS na koniec okresu sprawozdawczego	69	62	90	125

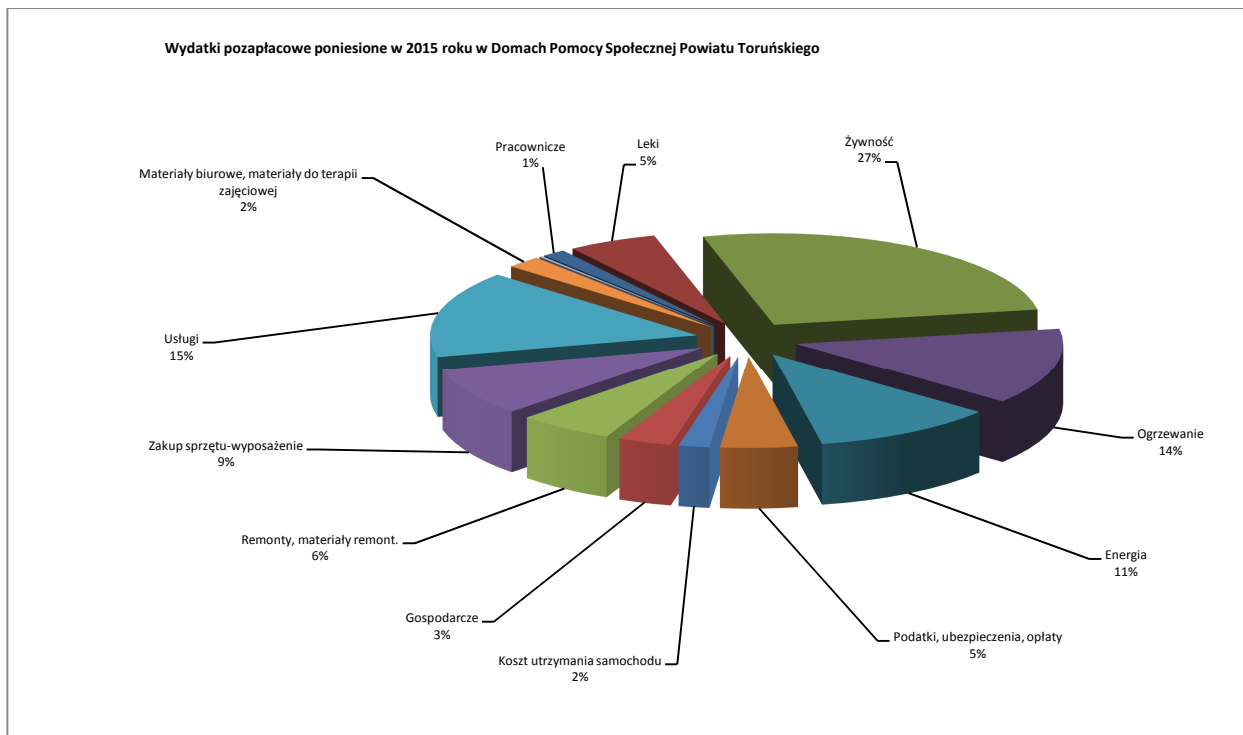
5.	Średnie wykorzystanie miejsc (w osobach)	69	62	90	125
6.	Liczba mieszkańców wg stanu na dzień 31.12.2015r. – wg starych zasad	19	11	16	55
7.	Liczba mieszkańców wg. stanu na dzień 31.12.2015r. – wg nowych zasad	50	51	74	70

Wydatki pozapłacowe poniesione w 2015r. w Domach Pomocy Społecznej

Lp.	Wyszczególnienie	DPS Wielka Nieszawka	DPS w Browinie	DPS w Dobrzejewicach	DPS w Pigży	OGÓLEM:
1.	Pracownicze	11 007	22 021	7 522	13 639	54 189
2.	Leki	61 200	79 128	20 298	43 849	204 475
3.	Żywność	266 186	338 415	198 500	204 300	1 007 401
4.	Ogrzewanie	154 789	324 506	24 200	11 859	515 354
5.	Energia	87 344	148 599	86 620	97 416	419 979
6.	Podatki, ubezpieczenia, opłaty	42 936	54 440	35 493	43 806	176 675
7.	Koszt utrzymania samochodu	19 419	24 427	13 174	13 509	70 528
8.	Gospodarcze	20 447	60 322	21 040	20 191	122 000
9.	Remonty, materiały remont.	44 683	115 856	39 971	19 344	219 853
10.	Zakup sprzętu-wyposażenie	89 068	74 277	87 901	72 292	323 537
11.	Usługi	166 629	208 343	81 795	125 561	582 328
12.	Materiały biurowe, materiały do terapii zajęciowej	38 229	17 808	14 273	10 525	80 835
13.	Pozostałe		8 129			8 129
RAZEM:		1 001 935	1 476 271	630 787	676 291	3 785 284

Pracownicze	kształcenie pracowników, delegacje, dodatek mieszkaniowy i wiejski, odzież ochronna, badania okresowe
Podatki, ubezpieczenia, opłaty	podatki i opłaty, opłaty telefonu, opłaty RTV, czynsz, inne ubezpieczenia, prenumerata
Koszt utrzymania samochodu	ubezpieczenie samochodu, koszt utrzymania samochodu (w tym: paliwo)
Gospodarcze	środki czystości
Remonty i materiały remont.	remonty - materiały, usługi remontowe
Zakup sprzętu - wyposażenie	w tym także drobne wyposażenie na rzecz mieszkańców Domu
Usługi	usługi (bez usług remontowych), dozory urządzeń, konserwacje, naprawy sprzętu, urządzeń i instalacji

Materiały biurowe, materiały do terapii zajęciowej	materiały kancelaryjne, ogłoszenia, akcesoria komputerowe i programy, drobne materiały na potrzeby jednostki, materiały papiernicze
Pozostałe	transport, inne



Wydatki i dochody budżetowe realizowane przez DPS Browina.

Lp.	Wyszczególnienie	Plan 31.12.2015 r.	Wykonanie 31.12.2015 r.	Opis związku zdarzeń gospodarczych
I.	Wydatki bieżące	4 791 275	4 791 275	
1	Wydatki związane z realizacją zadań statutowych	1 420 888	1 420 888	Koszty utrzymania jednostki to: olej opałowy, zakup żywności dla mieszkańców, zakup leków i pampersów, energia elektryczna, zakup usług pralniczych, zakup środków czystości, inne.
2	Wynagrodzenia i składki od nich naliczane	3 359 132	3 359 132	82,01- limit etatów kalkulacyjnych finansowanych z budżetu powiatu, umowy zlecenia, bez pochodnych (prawnik, elektryk, socjoterapeutka, fryzjerka, pielęgniarki).
3	świadczenia na rzecz osób fizycznych	11 255	11 255	Świadczenia na rzecz osób fizycznych to wydatek rzędu 11.255- co stanowi 0,23 % wykonanego budżetu.
II.	Wydatki majątkowe	38 100	38 100	
1	Wydatki na inwestycje i zakupy inwestycyjne	38 100	38 100	21.000- wykonany parking na terenie jednostki, 11.000- kocioł warzelny do kuchni i 6.100- zmywarka podblatowa na dział do kuchenki dla mieszkańców.
	Razem	4 829 375	4 829 375	

Dochody

L.P.	Wyszczególnienie	Dochody budżetowe 2015	Wykonanie 31.12.2015	Opis dochodów budżetowych zrealizowanych w 5 roku
1	wpływy z usług- odpłatność mieszkańców za pobyt- stare zasady finansowania	3 010 500	492 972	Średnioroczna liczba mieszkańców wg starych zasad: 56,67, średnia odpłatność 1 mieszkańca na starych zasadach: 724,96 miesięcznie.
2	wpływy z usług- odpłatność mieszkańców za pobyt- nowe zasady finansowania		2 494 849	Średnioroczna liczba mieszkańców wg nowych zasad: 68,33 średnia odpłatność 1 mieszkańca na nowych zasadach: 3.042,50 miesięcznie.
3	dochody z najmu i dzierżawy składników majątkowych	32 100	43 852	Umowy na najem i dzierżawę mieszkań, garaży, budynków i innych pomieszczeń (ZOL czynsz za najem),
4	wpływy z różnych dochodów	5 835	13 512	Odpłatność za leki mieszkańców z ubiegłego roku oraz odszkodowanie z firmy ubezpieczeniowej.
5	Pozostałe	6 900	6 236	Odsetki bankowe oraz od nieterminowych płatności, darowizny z przeznaczeniem na polepszenie bytu mieszkańców oraz wpływ ze sprzedaży składników majątkowych.
	RAZEM	3 055 335	3 051 421	

Wydatki i dochody budżetowe realizowane przez DPS Pigża.

Lp.	Wyszczególnienie	Plan na 31.12.2015 r.	Wykonanie na 31.12.2015 r.	Opis zwięzły zdarzeń gospodarczych
I.	Wydatki bieżące	2 637 189	2 623 893	
1	Wydatki związane z realizacją zadań statutowych	746 598	733 641	Zakup oleju grzewczego, olej, środków żywności, leków i materiałów medycznych, zakup energii elektrycznej, gazu propan butan, zaopatrzenie w wodę, koszty remontowe - materiały, usługi zdrowotne w tym specjalistyczne psychiatryczne, usługi komunalne: ścieki i wywóz nieczystości, usługi pralnicze, środki czystości i higieniczne, opłata z tytułu trwałego zarządu, konserwacje bieżące obiektu i urządzeń, odpis na zakładowy fundusz świadczeń socjalnych, opłaty telefoniczne i usługi dostępu do sieci Internet, ubezpieczenie majątku i samochodów, przeglądy obiektu, wyposażenie meble, wyposażenie pionu żywienia, sprzęt biurowy, bielizna pościelowa oraz odzież i obuwie dla mieszkańców .

2	wynagrodzenia	1 882 591	1 882 253	Limit etatów kalkulacyjnych: 46 średnioroczne wykonanie: 52 et. w tym średnioroczne zatrudnienie w ramach umów z PUP 7 et., wydatki na wynagrodzenia stanowią 70,63 % ogółu wydatków bieżących, z tego: wynagrodzenia osobowe, wynagrodzenia nieperiodyczne, dodatkowe wynagrodzenie roczne, pochodne od wynagrodzeń; umowy zlecenia i umowy o dzieło.
3	świadczenia na rzecz osób fizycznych	8 000	7 999	Odzież ochronna i obuwie robocze, napoje w okresie letnim.
	Wydatki majątkowe	41 100	41 010	
1	wydatki na zakupy inwestycyjne	41 100	41 010	Zakup samochodu osobowego - mikrobus , z 9-miejscami w tym kierowca , przystosowany do przewozu 1 osoby na wózku inwalidzkim" , Środki Powiatu : 41 010,- , dofinansowanie PFRON: 80.000,-
		2 678 289	2 664 903	

Dochody.

Lp.	Wyszczególnienie	Plan na 31.12.2015 r.	Wykonanie na 31.12.2015 r.	Opis dochodów budżetowych zrealizowanych w 2015 roku
1	Wpływy z usług	1 821 600	137 691	Odpłatności za pobyt w DPS wg "starych zasad" średnia miesięczna odpłatność na 1 mieszkańca wynosi 573,71 zł , średnia miesięczna liczba mieszkańców wynosi 20 osób (19,75).
2			1 775 956	Odpłatności za pobyt w DPS wg "nowych zasad": średnia miesięczna odpłatność na 1 mieszkańca wynosi 3 020 zł, średnia miesięczna liczba mieszkańców wynosi 49 osób (49,25).
3	Inne dochody	2 600	2 255	Odsetki bankowe ,inne.
	Razem	1 824 200	1 915 902	

Wydatki i dochody budżetowe realizowane przez DPS Wielka Nieszawka.

Lp.	Wyszczególnienie	Plan 31.12.2015 r.	Wykonanie 31.12.2015r.	Opis zwięzły zdarzeń gospodarczych
I.	Wydatki bieżące	3 120 979	3 120 825	
1	Wydatki związane z realizacją zadań statutowych	1 055 012	1 055 012	Zakup gazu, energia elektryczna i woda, żywność, leki, wyposażenie, środki czystości, pozostałe zakupy, usługi telefoniczne, remontowe, konserwacje, przeglądy, usługi pralni, wywóz odpadów, odprowadzenie ścieków, ubezpieczenia, opłata roczna na rzecz jst i podatek, odpis na ZFŚS, zakup paliwa i leasing samochodu, leasing wyposażenia kuchni, usługi pozostałe jak: pocztowe, informatyczne, ślusarskie, szklarz, transport, inne.
2	Wynagrodzenia i składki od nich naliczane	2 059 884	2 059 730	Wynagrodzenia osobowe i bezosobowe pracowników, dodatkowe wynagrodzenie roczne, składki ZUS i FP. Limit etatów kalkulacyjnych - 51.
3	świadczenia na rzecz osób fizycznych	6 083	6 083	Zakup odzieży ochronnej.

Dochody.

L.P.	Wyszczególnienie	Prognozowane dochody budżetowe	Wykonanie 31.12.2015	Opis dochodów budżetowych zrealizowanych w 2015 roku
1.	odpłatność mieszkańców za pobyt wg. starych zasad	2 273 297	165 578	Średnioroczna liczba mieszkańców wg. starych zasad: 18, średnioroczna odpłatność 1 mieszkańca na starych zasadach: 766,56 zł.
2.	odpłatność mieszkańców wg. nowych zasad		2 317 981	Średnioroczna liczba mieszkańców wg. nowych zasad: 72, średnioroczna odpłatność 1 mieszkańca na nowych zasadach: - 2 682,85 zł.
3.	dochody z mienia komunalnego	7 500	7 480	Zwroty kosztów eksploatacyjnych.
4.	dochody z odsetek	0	2 822	Odsetki od rachunków bankowych.
	RAZEM	2 280 797	2 493 861	

Wydatki i dochody budżetowe realizowane przez DPS Dobrzejewice.

Lp.	Wyszczególnienie	Plan 31.12.2015 r.	Wykonanie 31.12.2015 r.	Opis zwięzły zdarzeń gospodarczych
I.	Wydatki bieżące	2 144 760	2 125 518	
1	Wydatki związane z realizacją zadań statutowych	688 584	669 342	Zakup żywności, zakup oleju opałowego, zakup i dystrybucja energii, woda i ścieki. Odpady komunalne, zakup leków i pielucho majątek, zakup wyposażenia, zakup środków czystości, materiały do remontów bieżących, usługi pralnicze, usługi remontowe, pozostałe, opłaty za rzecz jst, zakup materiałów na terapię zajęciową, pozostałe wydatki.
2	Wynagrodzenia i składki od nich naliczane	1 454 255	1 454 255	Przeciętne zatrudnienie wyniosło 40,5 etatu.
3	świadczenia na rzecz osób fizycznych	1 921	1 921	Zakup odzieży roboczej i wody dla pracowników.
II.	Wydatki majątkowe	87 410	53 382	
1	Wydatki na zakupy inwestycyjne	87 410	53 382	Zakup autobusu 20-miejscowego przystosowanego do przewozu osób niepełnosprawnych- koszt powiatu 53.382 zł . Koszt PFRON-213.528 zł.
	Razem	2 232 170	2 178 900	

Dochody.

L.P.	Wyszczególnienie	Prognozowane dochody budżetowe	Wykonanie 31.12.2015	Opis dochodów budżetowych zrealizowanych w 2014 roku
1.	odpłatność mieszkańców za pobyt wg starych zasad	1 701 950	94 581	Średnioroczna liczba mieszkańców wg starych zasad: 11,50; średnioroczna odpłatność 1 mieszkańca na starych zasadach: 685,39 zł.
2	odpłatność za pobyt mieszkańców wg nowych zasad		1 657 090	Średnioroczna liczba mieszkańców wg nowych zasad: 50.
3.	odsetki bankowe	1 600	2 736	Odsetki od środków na rachunku bankowym.
4.	pozostałe dochody	13 500	27 161	Refundacja wydatków na ogrzewanie i wodę- 7 981 zł, wynajem domków i dzierżawa terenu w Osieku 7 869 zł; sprzedaż samochodu 9 800 zł pozostałe 1 511 zł.
	RAZEM	1 717 050	1 781 568	

Dochody realizowane przez Starostwo Powiatowe w Toruniu.

L.P.	Wyszczególnienie	Plan dochodów 2015	Wykonanie 31.12.2015	Opis dochodów budżetowych zrealizowanych w roku 2015
1	Dotacje celowe na realizację bieżących zadań własnych powiatu	3 038 892	3 038 892	Dotacja celowa na pokrycie kosztów utrzymania mieszkańców w domach pomocy społecznej.
2	Dotacje celowe w ramach programów finansowanych z udziałem środków europejskich oraz środków, o których mowa w art. 5 ust. 1 pkt. 3 oraz ust. 3 pkt. 5 i 6 ustawy, lub płatności w ramach budżetu środków europejskich	0	107 525	Projekt: "Przebudowa systemu ogrzewania budynku i przygotowania ciepłej wody użytkowej poprzez zastosowanie pompy ciepła wykorzystującej energię geotermalną ziemi w Domu Pomocy Społecznej w Dobrzejewicach" Realizacja inwestycji została zakończona 31.12.2014 r.

Rozdział 85203 – Ośrodki wsparcia.

Wydatki realizowane w Środowiskowym Domu Samopomocy w Osieku.

Lp.	Wyszczególnienie	Plan 31.12.2015 r.	Wykonanie 31.12.2015 r.	Opis zwięzły zdarzeń gospodarczych
I.	Wydatki bieżące	551 077	551 077	
1	Wydatki związane z realizacją zadań statutowych	194 642	194 643	Zakup oleju opałowego, materiały do terapii zajęciowej, zakup i dystrybucja energii, zakup paliwa do samochodu, naprawy samochodu, zakup środków czystości, materiały do remontów, odpis na ZFŚS, opłaty na rzecz JST, wywóz nieczystości, zakup wyposażenia, pozostałe wydatki.
2	Wynagrodzenia i składki od nich naliczane	356 221	356 220	Wydatki osobowe wyniosły 64,64 % wydatków ogółem. Przeciętne zatrudnienie w 2015 roku wyniosło 9 etatów.
3	Świadczenia na rzecz osób fizycznych	214	214	Zakup odzieży roboczej i wody dla pracowników.

Wydatki realizowane w Środowiskowym Domu Samopomocy w Chełmży.

Lp.	Wyszczególnienie	Plan 31.12.2015 r.	Wykonanie 31.12.2015 r.	Opis związku zdarzeń gospodarczych
I.	Wydatki bieżące	810 304	810 301	
1	Wydatki związane z realizacją zadań statutowych	247 582	247 580	Usługi dowozu uczestników –143 475 zł, koszty eksploatacyjne, działalność statutowa, pozostałe .
2	Wynagrodzenia i składki od nich naliczane	562 722	562 721	Przeciętne zatrudnienie w 2015 roku wyniosło 11,8 etatów

Dochody Środowiskowego Domu Samopomocy w Chełmży

L.p.	Wyszczególnienie	Plan	Wykonanie 31.12.2015	Opis dochodów budżetowych zrealizowanych w 2015 roku
1	Pozostałe odsetki	0	449	Odsetki bankowe.
2	Wpływy z różnych dochodów	2 683	2 683	Zwrot za energię elektryczną za ubiegły rok.
	Razem	2 683	3 132	

Dochody Starostwa Powiatowego w Toruniu

l.p.	Wyszczególnienie	Plan	Wykonanie 31.12.2015	Opis dochodów budżetowych zrealizowanych w 2015 roku
1	Dochody związane z realizacją zadań z zakresu administracji rządowej oraz innych zadań zleconych ustawami	0	533	Dochody związane z realizacją zadań z zakresu administracji rządowej oraz innych zadań zleconych ustawami, odpłatność uczestników Ośrodków Wsparcia w Chełmży i Osieku za pobyt; zgodnie z decyzjami wydanymi przez PCPR.
2	Dotacja celowa na zadania z zakresu administracji rządowej	1 358 698	1 358 696	Dotacja celowa przeznaczona na koszty utrzymania Ośrodków Wsparcia w Chełmży i Osieku

Rozdział 85204 - Rodziny zastępcze

Wydatki realizowane przez Powiatowe Centrum Pomocy Rodzinie.

Lp.	Wyszczególnienie	Plan na 31.12.2015r.	Wykonanie na 31.12.2015r.	Opis związku zdarzeń gospodarczych
I.	Wydatki bieżące	2 786 572	2 781 251	
1	Wynagrodzenia i składki od nich naliczane	437 739	437 643	Wynagrodzenia wraz z pochodnymi dla 9 zawodowych rodzin zastępczych (2 pogotowia rodzinne, 1 specjalistyczna rodzina zastępcza, 6 zawodowych rodzin zastępczych) i 2 rodzinnych domów dziecka, funkcjonujących na terenie powiatu toruńskiego. Wynagrodzenia wraz z pochodnymi dla 2 rodzin pomocowych. Wynagrodzenia wraz z pochodnymi dla 8 osób świadczących usługi na rzecz rodzin zastępczych i

				RDD. Wynagrodzenie dla zespołu przeprowadzającego szkolenie dla 2 rodzin zastępczych funkcjonujących i 16 kandydatów na rodziny zastępcze. Koszty zatrudnienia 2 koordynatorów. Wynagrodzenia koordynatorów zostały sfinansowane w 32% z dotacji MPiPS i Wojewody Kujawsko – Pomorskiego.
2	Świadczenia na rzecz osób fizycznych	2 147 285	2 142 425	Pomoc pieniężna na kontynuowanie nauki dla 40 wychowanków rodzin zastępczych. Usamodzielniono 12 wychowanków rodzin zastępczych. Zagospodarowanie w formie rzeczowej dla 6 wychowanków rodzin zastępczych. Pomoc pieniężna na częściowe pokrycie kosztów utrzymania 173 dzieci umieszczonych w 105 rodzinach zastępczych oraz jednorazowe wypłaty na zagospodarowanie dla 37 rodzin zastępczych. Pomoc pieniężna dla 2 wychowanków rodzin zastępczych kontynuujących naukę na częściowe pokrycie wydatków związanych z zakwaterowaniem. Dofinansowanie do wypoczynku dla 90 dzieci umieszczonych w rodzinach zastępczych. Koszty utrzymania lokalu mieszkalnego dla 2 RDD i 2 zawodowych rodzin zastępczych.. Jednorazowa pomoc losowa dla 1 rodziny zastępczej.
3	Wydatki związane z realizacją zadań statutowych	201 548	201 183	Podróże służbowe i odpis na ZFŚS koordynatorów rodzinnej pieczy zastępczej. Zapłata, na podstawie zawartych 12 porozumień z innymi powiatami, za pobyt 14 dzieci w rodzinach zastępczych.

Dochody realizowane przez PCPR w Toruniu.

L.P.	Wyszczególnienie	Prognozowane dochody budżetowe 2015r.	Wykonanie 31.12.2015r.	Opis dochodów budżetowych zrealizowanych w 2015 roku
1	Wpływy z różnych opłat	0	1 393	Zwrot kosztów postępowania administracyjnego. Wpływy od rodziców z tytułu odpłatności za utrzymanie dzieci w rodzinach zastępczych.
2	Pozostałe odsetki	0	667	Wpływ odsetek od nieterminowych wpłat za pobyt dzieci w rodzinach zastępczych i nienależnie pobrane świadczenia.

3	Wpływy z różnych dochodów	0	5 375	Wpłaty nienależnie pobranych świadczeń z pomocy społecznej.
4	Wpływy z wpłat gmin i powiatów	721 320	844 101	Odpłatność 9 gmin i 40 powiatów na wydatki związane z utrzymaniem dzieci w rodzinach zastępczych i pogotowiu rodzinnym.
	RAZEM	721 320	851 536	

Dochody realizowane w Starostwie Powiatowym w Toruniu

Dotacja celowa w wysokości 27.092 zł. z Kujawsko – Pomorskiego Urzędu Wojewódzkiego w Bydgoszczy przeznaczona na dofinansowanie zadania własnego powiatu z zakresu wspierania rodziny i systemu pieczy zastępczej polegającego na dofinansowaniu kosztów wynagrodzenia 2 koordynatorów rodzinnej pieczy zastępczej w ramach „Programu asystent rodziny i koordynator rodzinnej pieczy zastępczej na rok 2015”.

Rozdział 85218 - Powiatowe Centrum Pomocy Rodzinie.

Dochody realizowane w Starostwie Powiatowym.

Dotacja celowa w kwocie 2.400 zł. przeznaczona na dodatki do wynagrodzeń dla pracowników socjalnych świadczących pracę socjalną w środowisku.

Wydatki PCPR w Toruniu.

Lp.	Wyszczególnienie	Plan na 31.12.2015r.	Wykonanie na 31.12.2015r.	Opis zwięzły zdarzeń gospodarczych
I.	Wydatki bieżące	1 011 307	1 006 245	
1	Wydatki związane z realizacją zadań statutowych	237 561	232 542	<p>Na zakup materiałów biurowych, prenumeraty, drobnego wyposażenia oraz regenerację tonerów wydatkowano kwotę 17.011 zł.</p> <p>Konserwacje, monitoring sprzętów i systemu sygnalizacyjnego, usługi PPOŻ wyniosły 4.061 zł.</p> <p>Największy udział w kosztach utrzymania jednostki (49%) stanowiły opłaty czynszowe za pomieszczenia PCPR -114.273 zł.</p> <p>Na informatyzację wydatkowano kwotę 27.709 zł.</p> <p>Za usługi pocztowe zapłacono 18.192 zł.</p> <p>Wydatki na energię wyniosły 14.351 zł. Wydatki na rzecz pracowników (badania lekarskie, pieczętki, usługi transportowe podróże służbowe, szkolenia, odpis na ZFŚS) – 26.171 zł.</p> <p>Usługi telekomunikacyjne to wydatek 5.374 zł.</p> <p>Pozostałe usługi związane z funkcjonowaniem jednostki (wywóz odpadów, ścieki, montaż i naprawy, porządkowanie dokumentów archiwum, odśnieżanie, ubezpieczenie mienia, postępowanie komornicze) – 5.400 zł.</p>

2	Wynagrodzenia	773 558	773 515	Zadania realizowane były w oparciu o 12,5 etatów. Wartość wydatków nieperiodycznych wyniosła 18.905 zł. Wypłacono dodatek dla pracownika socjalnego realizującego zadania w terenie (wydatek w 66% sfinansowany został z rezerwy celowej budżetu państwa). Wypłacono wynagrodzenia za porady prawne i usługi związane z BHP i PPOŻ na kwotę 15.600 zł. Wartość wynagrodzeń stanowiło 76 % łącznych wydatków.
3	Świadczenia na rzecz osób fizycznych	188	188	Wydatki bhp dla pracowników.
	Razem	1 011 307	1 006 245	

Dochody PCPR w Toruniu.

L.P.	Wyszczególnienie	Prognozowanie dochody budżetowe 2015	Wykonanie 31.12.2015	Opis dochodów budżetowych zrealizowanych w 2015 roku
1	Pozostałe odsetki	3 500	3 342	Naliczone odsetki bankowe od środków zgromadzonych na rachunkach bankowych obsługiwanych przez PCPR.
2	Wpływy z różnych dochodów	496	2 183	Refundacja wynagrodzenia opiekuna praktyk.
	RAZEM	3 996	5 525	

Rozdział 85295-Pozostała działalność.

Wydatki realizowane przez Dom Pomocy Społecznej w Browinie

Lp.	Wyszczególnienie	Plan 31.12.2015 r.	Wykonanie 31.12.2015 r.	Opis zwięzły zdarzeń gospodarczych
I	Wydatki bieżące			
1	Wydatki związane z generowanymi w jednostce dochodami	120 000	120 000	Pokrycie kosztów mediów związanych z najmem pomieszczeń.

Dochody realizowane przez Dom Pomocy Społecznej w Browinie

Lp.	Wyszczególnienie	Plan 31.12.2015 r.	Wykonanie 31.12.2015 r.	Opis zwięzły zdarzeń gospodarczych
1	Dochody z najmu i dzierżawy składników majątkowych	120 000	119 768	Zwrot za media (energia, woda, olej opałowy) w wynajmowanych pomieszczeniach.

Wydatki realizowane przez Starostwo Powiatowe w Toruniu współfinansowane z dotacji celowej otrzymanej z budżetu państwa na zadania bieżące realizowane przez powiat na podstawie porozumień z organami administracji rządowej

Lp.	Wyszczególnienie	Plan 31.12.2015 r.	Wykonanie 31.12.2015 r.	Opis zwięzły zdarzeń gospodarczych
I	Wydatki bieżące			
1	Wydatki związane z realizacją zadań statutowych	125 400	125 397	Realizacja zadania publicznego pn. „Tacy sami – Otwieramy się na innych” w ramach programu Ministra Rodziny, Pracy i Polityki Społecznej Oparcie Społeczne dla Osób z Zaburzeniami Psychicznymi – projekt skierowany do mieszkańców czterech domów pomocy społecznej oraz uczestników zajęć dwóch środowiskowych domów samopomocy, realizowany w okresie lipiec – listopad 2015: zawody sportowe, warsztaty, liczne wyjazdy do miejsc atrakcyjnych turystycznie.

DZIAŁ 853 –POZOSTAŁE ZADANIA W ZAKRESIE POLITYKI SPOŁECZNEJ

Rozdział 85311 – Rehabilitacja zawodowa i społeczna osób niepełnosprawnych.

Wydatki w Starostwie Powiatowym w Toruniu.

Lp.	Wyszczególnienie	Plan na 31.12.2015r.	Wykonanie na 31.12.2015r.	Opis zwięzły zdarzeń gospodarczych
I.	Wydatki bieżące	30 187	30 184	
1	dotacje na zadania bieżące	30 187	30 184	Dotacje przekazane na podstawie 2 porozumień zawartych z innymi powiatami w celu pokrycia kosztów uczestnictwa 18 osób niepełnosprawnych na Warsztatach Terapii Zajęciowej, w części nieobjętej dofinansowaniem ze środków PFRON.

Dochody

Lp.	Wyszczególnienie	Plan 31.12.2015 r.	Wykonanie 31.12.2015 r.	Opis zwięzły zdarzeń gospodarczych
1	Wpływy z różnych dochodów	4 759	4 759	Obsługa programu PFRON.

Rozdział 85321 Zespoły ds. orzekania o niepełnosprawności.

Dochody realizowane w Starostwie Powiatowym.

Lp.	Wyszczególnienie	Plan 31.12.2015 r.	Wykonanie 31.12.2015 r.	Opis związany zdarzeń gospodarczych
1	Dotacje celowe otrzymane z budżetu państwa na zadania bieżące z zakresu administracji rządowej oraz inne zadania zlecone ustawami realizowane przez powiat	159 487	159 487	Dotacja celowa na utrzymanie Powiatowego Zespołu do Spraw Orzekania o Niepełnosprawności.
2	Dochody jednostek samorządu terytorialnego związane z realizacją zadań z zakresu administracji rządowej oraz innych zadań zleconych ustawami	0	355	Dochody związane z realizacją zadań z zakresu administracji rządowej oraz innych zadań zleconych ustawami.
	Razem	159 487	159 842	

Wydatki PCPR w Toruniu na utrzymanie Powiatowego Zespołu do Spraw Orzekania o Niepełnosprawności.

Lp.	Wyszczególnienie	Plan na 31.12.2015 r.	Wykonanie na 31.12.2015r.	Opis związany zdarzeń gospodarczych
I.	Wydatki bieżące	276 097	276 080	
1	Wydatki związane z realizacją zadań statutowych	73 271	73 261	47% całości wydatków bieżących stanowiły zapłaty za świadczenie usług na posiedzeniach komisji orzekających i wyniosły 34.490zł. Informatyzacja - 16.084 zł .Zakup mebli - 5.400zł. Usługi pocztowe - 6.902 zł. Pozostałe wydatki, tj. pieczętki, usługi telefonii.
2	Wynagrodzenia	202 826	202 819	Zadania realizowane były w oparciu o 3 etaty. Wypłacono wynagrodzenia wraz z pochodnymi za porady prawne na rzecz PZdsOoN i udział w komisjach orzekających na kwotę 50.738 zł (25% całości wydatków wynagrodzeń). Wypłacono wynagrodzenie za prace administracyjne i archiwalne na rzecz PZdsOn – 4.459 zł.

W roku 2016 Powiatowy Zespół do Spraw Orzekania o Niepełnosprawności w Toruniu, wydał ogółem 1.625 orzeczeń o niepełnosprawności.

Działalność merytoryczna Zespołu opiera się na współpracy z 12 lekarzami specjalistami różnych dziedzin medycyny, zatrudnionymi jako przewodniczący składów orzekających oraz pracownika socjalnego, doradcy zawodowego, psychologa lub pedagoga, w zależności od potrzeb, na podstawie umów zawieranych na dany rok kalendarzowy.

Działalność Powiatowego Zespołu Do Spraw Orzekania o Niepełnosprawności sfinansowana została w 57 % z dotacji Wojewody Kujawsko - Pomorskiego.

Rozdział 85333 - Powiatowe Urzędy Pracy.
Wydatki Powiatowego Urzędu Pracy w Toruniu.

Lp.	Wyszczególnienie	Plan 31.12.2015r.	Wykonanie 31.12.2015r.	Opis zwięzły zdarzeń gospodarczych
I.	Wydatki bieżące	4 276 146	4 250 202	
1	Wydatki związane z realizacją zadań statutowych	505 248	483 215	Energia, czynsz, usługi, zakup materiałów, podatki i opłaty, ZFŚS, inne.
2	Wynagrodzenia i składki od nich naliczane	2 962 333	2 962 119	Limit etatów kalkulacyjnych -58, odprawy emerytalne - 2. nagrody jubileuszowe - 4.
3	świadczenia na rzecz osób fizycznych	3 297	3 296	Wydatki osobowe niezaliczone do wynagrodzeń .
4	wydatki na programy finansowane z udziałem środków, o których mowa w art.5 ust 1 pkt. 2,3		11 635	Wydatki PUP dla PT związane z realizacją umowy UDA-POKL.06.01.02-04-007/13-00 „Skuteczny Urząd” w ramach PO KL współfinansowanego ze środków Europejskiego Funduszu Społecznego - Program 6.1.2 (dofinansowanie) - dodatkowe wynagrodzenie roczne wraz z narzutami, szkolenia. Limit etatów - 4.
		805 268	789 937	Wydatki PUP dla PT związane z realizacją umowy partnerskiej pomiędzy WUP Toruń a Powiatowymi Urzędami Pracy „Przedsiębiorczość szansą na rozwój regionu kujawsko - pomorskiego” w ramach PO KL współfinansowanego ze środków Europejskiego Funduszu Społecznego – Działanie 6.2 – refundacja wynagrodzenia i dodatkowego wynagrodzenia rocznego koordynatora i specjalisty ds. programów. W ramach działania zrealizowano szkolenia dla osób bezrobotnych, zwrot kosztów dojazdu na szkolenie, wypłacono stypendia szkoleniowe, a także przyznano jednorazowe środki na podjęcie działalności gospodarczej.

Dochody Powiatowego Urzędu Pracy dla Powiatu Toruńskiego.

L.p.	Wyszczególnienie	Prognozowane dochody budżetowe 2015r.	Wykonanie 31.12.2015r.	Opis dochodów budżetowych zrealizowanych w 2015 roku
1	Pozostałe odsetki	4 000	4 748	Odsetki bankowe.
2	Wpływy z usług	11 050	9 759	Zwrot kosztów za pobór wody, energii elektrycznej, energii cieplnej przez użytkowników budynku, za rozmowy telefoniczne.

3	Wpływy z różnych dochodów	23 678	1 180	Wpływy z ubezpieczenia mienia, zwroty zasiłków, zwroty jednorazowych środków na podjęcie działalności gospodarczej.
	Razem	38 728	15 687	

Omówienie projektów realizowanych przez Powiatowy Urząd Pracy dla Powiatu Toruńskiego:

1. Projekt pn. "Przedsiębiorczość szansą na rozwój regionu kujawsko- pomorskiego"
Działanie 6.2

Umowa partnerska zawarta między Wojewódzkim Urzędem Pracy a Powiatowymi Urzędami Pracy, m. in. Powiatowym Urzędem Pracy dla Powiatu Toruńskiego

Plan na dzień 31.12.2015 793 579 zł

Wykonanie na dzień 31.12.2015 789 937 zł

liczba beneficjentów	162 osób
data rozpoczęcia projektu	01.06.2012
data zakończenia projektu	31.12.2015
całkowita wartość projektu	3 019 171,99
wykonanie	refundacja 25 % wynagrodzenia dla dwóch osób- specjalisty oraz koordynatora projektu zatrudnionych w PUP dla PT, szkolenia dla osób bezrobotnych, zwrot kosztów dojazdu na szkolenie, stypendia szkoleniowe, jednorazowe środki na podjęcie działalności gospodarczej.
cel projektu	stworzenie warunków do podjęcia działalności gospodarczej dla osób bezrobotnych oraz utrzymanie zatrudnienia dla dwóch osób zatrudnionych w PUP dla PT

2. Projekt pn. "Skuteczny Urząd" Poddziałanie 6.1.2

UDA-POKL.06.01.02-04-007/13-00 (dofinansowanie)

Plan na dzień 31.12.2015 11 689 zł

Wykonanie na dzień 31.12.2015 11 635 zł

liczba beneficjentów	Wynagrodzenia osobowe dla 4 pracowników, szkolenia
data rozpoczęcia projektu	01.01.2014
data zakończenia projektu	31.03.2015
całkowita wartość projektu	147 135,00

wykonanie	Dodatkowe wynagrodzenie roczne wraz z narzutami, szkolenia
cel projektu	zapewnienie zatrudnienia dla pośredników pracy i doradców zawodowych w PUP dla PT oraz podniesienie kwalifikacji kluczowych pracowników PUP

Dochody Starostwa Powiatowego w Toruniu

L.p.	Wyszczególnienie	Plan dochodów 2015	Wykonanie 31.12.2015	Opis dochodów budżetowych zrealizowanych w roku 2015
1	Środki z Funduszu Pracy otrzymane przez powiat z przeznaczeniem na finansowanie kosztów wynagrodzenia i składek na ubezpieczenie społeczne pracowników powiatowego urzędu pracy	659 000	636 700	Środki wydatkowano na wynagrodzenia dla pracowników Powiatowego Urzędu Pracy dla Powiatu Toruńskiego.
2	Dotacje celowe w ramach programów finansowanych z udziałem środków europejskich oraz środków, o których mowa w art. 5 ust. 1 pkt 3 oraz ust. 3 pkt 5 i 6 ustawy lub płatności w ramach budżetu środków europejskich	805 268	782 246	Środki wydatkowano realizację projektów opisanych wyżej

Rozdział 85395 Pozostała działalność

Wydatki na projekty współfinansowane ze środków Unii Europejskiej

1. Wydatki na projekty realizowane przez Powiatowe Centrum Pomocy Rodzinie w Toruniu

Projekt „Pełnosprawni w pracy II”, Działanie 7.4

Lp.	Wyszczególnienie	Plan na 31.12.2015r.	Wykonanie na 31.12.2015r.	Opis związku zdarzeń gospodarczych
I.	Wydatki bieżące	116 627	116 627	
1	Świadczenia na rzecz osób fizycznych	71 014	71 014	Stypendia stażowe wraz z pochodnymi i zwrot kosztów dojazdu na staż dla beneficjentów projektu.

2	Wydatki związane z realizacją zadań statutowych	10 498	10 498	Zakup materiałów biurowych i opłaty czynszowe na potrzeby projektu, podróże służbowe, odpis na ZFŚS.
3	Wynagrodzenia i składki od nich naliczane	35 115	35 114	Wynagrodzenie wraz z pochodnymi trenera pracy i pośrednika pracy zatrudnionych do realizacji projektu oraz wynagrodzenie dla 2 pracowników PCPR obsługujących projekt.

W okresie od 01.01.2015r do 31.03.2015r. Powiatowym Centrum Pomocy Rodzinie w Toruniu, jako partner INFO-BIZ Profesjonalna Edukacja współrealizował, rozpoczęty 01.01.2014r., Projekt „Pełnosprawni w pracy II” w ramach Priorytetu VII Promocja integracji społecznej, Działania 7.4 Niepełnosprawni na rynku pracy, Programu Operacyjnego Kapitał Ludzki.

PCPR odpowiedzialne było za rekrutację uczestników projektu, pośrednictwo pracy, promowanie projektu i pozyskiwaniem odbiorców stażu. Koordynował te działania zatrudniony w tym celu specjalista do spraw pośrednictwa pracy i rekrutacji.

Grupę docelową stanowiło 51 osób posiadających aktualne orzeczenie o niepełnosprawności, niezatrudnione, zamieszkujące (w rozumieniu przepisu Kodeksu Cywilnego) lub uczące się na terenie miasta Torunia lub powiatu toruńskiego, w tym:

- 35 kobiet niepełnosprawnych,
- 16 mężczyzn niepełnosprawnych.

W okresie od 01.01.2015r. do 31.03.2015r. kontynuowane były następujące kursy zawodowe:

- pracownik biurowy z obsługą komputerową dla 2 uczestników,
- pracownik pomocniczy obsługi hotelowej z modułem językowym dla 12 uczestników,
- mała gastronomia z usługą cateringową dla 9 uczestników,

Celem zadania było nabycie przez uczestników projektu praktycznych umiejętności na konkretnym stanowisku pracy. W działaniach tych beneficjentów projektu wspierał zatrudniony w ramach projektu trener pracy.

Każdy uczestnik kursów zawodowych miał zagwarantowane:

- stypendium stażowe ,
- zwrot kosztów dojazdu na staż,
- vouchery do poradni fizykoterapeutycznej.

Do ważnych rezultatów realizacji tego projektu zaliczamy zatrudnienie uczestników projektu ponad zakładany wskaźnik, tj.13 osób (założenia 10 osób.)

Wartością dodaną było wyrównanie szans osób niepełnosprawnych na rynku pracy oraz złamanie obaw pracodawców przed zatrudnieniem osób niepełnosprawnych.

Zakończenie projektu nastąpiło 31.03.2015r.

2. Wydatki na projekty realizowane przez Starostwo Powiatowe w Toruniu.

Projekt pn. „EU-geniusz i szkoła tajemnic”

L.P.	Wyszczególnienie	Plan wydatków na rok 2015	Wykonanie 31.12.2015	Opis wydatków budżetowych zrealizowanych w roku 2015
I.	Wydatki bieżące	1 323 504	1 323 500	
1	wydatki związane z realizacją zadań statutowych	1 323 504	1 323 500	<ul style="list-style-type: none"> - wydatki na wynagrodzenia personelu projektu oraz na wynagrodzenia dla nauczycieli realizujących zajęcia w poszczególnych szkołach oraz na doradztwo – 844.269 zł. - wydatki związane z zakupami materiałów, w tym poczęstunek na zajęcia – 3.834 zł. - wydatki związane z realizacją staży zawodowych – 115.748 zł. - wydatki związane z wyjazdami na ścieżki edukacyjne – 359.250 zł. Zwrot środków – 399 zł.

Projekt „Eu-geniusz i szkoła tajemnic” został zrealizowany przy udziale środków z Europejskiego Funduszu Społecznego w ramach Programu Operacyjnego Kapitał Ludzki, Priorytet IX, Działanie 9.1, Poddziałanie 9.1.2 Wyrównywanie szans edukacyjnych uczniów z grup o utrudnionym dostępie do edukacji oraz zmniejszenie różnic w jakości usług edukacyjnych. Głównym celem przedsięwzięcia było zmniejszenie dysproporcji w osiągnięciach edukacyjnych 1500 uczniów oraz podniesienie jakości procesu kształcenia poprzez wdrożenie programów rozwojowych w 19 szkołach i placówkach prowadzących kształcenie ogólne oraz udział 84 uczniów w stażach zawodowych w terminie do 30.07.2015r. Projekt został zrealizowany w terminie 01.02.2014 – 30.07.2015 r. w partnerstwie z gminami: Chełmża, Czernikowo, Lubicz, Łysomice, Miasto Chełmża, Obrowo, Wielka Nieszawka, Zławieś Wielka. Wsparciem projektowym objęte były gimnazja i licea ogólnokształcące, dla których organem prowadzącym byli partnerzy projektu.

W ramach projektu dla uczniów zrealizowane zostały zajęcia dydaktyczno – wyrównawcze, korekcyjno – kompensacyjne, logopedyczne, ortograficzne, specjalistyczne, zajęcia pozalekcyjne rozwijające kompetencje informatyczne,

porozumiewanie się w języku obcym, kompetencje matematyczne i naukowo-techniczne. Kolejną formą wsparcia było uczestnictwo każdego ucznia w co najmniej jednej z 4 ścieżek edukacyjnych: ekspresja kulturalna (w tym zorganizowane wyjazdy uczniów do teatrów, muzeów oraz filharmonii), przedsiębiorczość (w tym wyjazdy do lokalnych przedsiębiorców), ekologia (w tym wyjazdy do oczyszczalni ścieków, sortowni odpadów, elektrowni wiatrowych), tożsamość regionalna (w tym wyjazdy do miejsc związanych z lokalną historią i tradycją). Uczniowie gimnazjum zostali objęci doradztwem zawodowym, a uczniowie liceum w okresie wakacyjnym odbyli miesięczne staże zawodowe u pracodawców.

Za koordynację projektu, wdrażanego od lutego 2014 do lipca 2015 odpowiedzialny był powiat toruński.

Całkowita wartość przedsięwzięcia wyniosła 2 624 879,53 zł, z czego 2 231 147,60 zł pochodziło z Europejskiego Funduszu Społecznego, zaś 393 731,93 z budżetu parterów, co stanowiło ich wkład własny wnoszony do projektu w formie niepieniężnej, jako wynajem sal na zajęcia.

Osiągnięte rezultaty projektu:

- 2172 uczniów zostało objętych projektem,
- 1251 uczniów rozwinęło kompetencje matematyczno-przyrodnicze,
- 640 uczniów rozwinęło kompetencje z zakresu języków obcych,
- 475 uczniów rozwinęło kompetencje z zakresu ICT,
- u 714 uczniów wzrosła świadomość ekologiczna,
- u 303 uczniów rozwinęła się postawa przedsiębiorcza,
- u 732 uczniów wzrosła świadomość i ekspresja kulturalna
- u 488 uczniów nastąpiło pogłębienie poczucia tożsamości regionalnej,
- 366 uczniów zostało objętych doradztwem edukacyjno-zawodowym,
- 117 uczniów ukończyło staże zawodowe u pracodawców i podniosą swoje praktyczne umiejętności,
- 881 uczniów poprawiło wyniki w egzaminie gimnazjalnym i maturalnym,

Projekt realizowany został w 19 szkołach z terenu powiatu toruńskiego, w projekcie udział wzięło 2172 uczniów, zajęcia zostały przeprowadzone przez 500 nauczycieli.

Projekt „Zawodowy paszport do kariery”

L.P.	Wyszczególnienie	Plan wydatków na rok 2015	Wykonanie 31.12.2015	Opis wydatków budżetowych zrealizowanych w roku 2015
I.	Wydatki bieżące	627 744	559 518	
1	wydatki związane z realizacją zadań statutowych	627 744	559 518	<ul style="list-style-type: none"> - wydatki na wynagrodzenia personelu projektu 67 196 zł - wydatki na wynagrodzenia dla koordynatorów szkolnych i nauczycieli oraz firm realizujących zajęcia w poszczególnych szkołach 179 326 zł - wydatki związane z zakupami materiałów biurowych, dydaktycznych i wyposażenia dla szkół, a także kosztów dojazdu i poczęstunku podczas wizytacji u pracodawców 171 068 zł - wydatki związane z realizacją staży zawodowych (stypendium stażowe, refundacja kosztów dojazdu stażystów, refundacja części wynagrodzenia opiekuna stażu) 141 928 zł

Program Operacyjny Kapitał ludzki, Priorytet IX, Działanie 9.2 Podniesienie atrakcyjności i jakości szkolnictwa zawodowego – projekt modelowy

Okres realizacji: 01.01.2014 – 30.09.2015

Za koordynację projektu odpowiadał powiat toruński.

Wartość całego projektu na lata 2014-2015 wyniosła : 1 505 477,96 zł, w tym 1 279 656,26 zł - dofinansowanie z EFS oraz 225 821,70 zł - wkład własny (w tym 79 794,00 zł – wkład niepieniężny jako udostępnienie sal na zajęcia).

Głównym celem projektu była poprawa jakości, efektywności i atrakcyjności kształcenia zawodowego w powiecie toruńskim poprzez współpracę z pracodawcami i wdrożenie programów rozwojowych w 5 szkołach prowadzących kształcenie zawodowe.

Realizacja celu głównego bezpośrednio wpłynęła na wdrożenie w 3 zespołach szkół zawodowych programów rozwojowych, a także przyczyniła się do zwiększenia współpracy 3 zespołów szkół z pracodawcami. Uczniowie podnieśli kompetencje i umiejętności, a w szkołach wyposażono pracownie i warsztaty. Wzrosła liczba przedsiębiorców współpracujących ze szkołami w zakresie organizacji praktyk nauki zawodu i staży.

Wydatki wykazane – założone we wniosku o dofinansowanie zostały zrealizowane na poziomie 92,75%.

3. Wydatki dotyczące projektów realizowanych w latach poprzednich przez Starostwo Powiatowe w Toruniu

Lp.	Wyszczególnienie	Plan 31.12.2015 r.	Wykonanie 31.12.2015 r.	Opis zwięzły zdarzeń gospodarczych
I.	Wydatki bieżące			
1	wydatki związane z realizacją zadań statutowych	8 461	8 460	Uznanie przez Instytucję Zarządzającą części wydatków jako niekwalifikowalne w projekcie pn. "Szkoła innowacyjna i konkurencyjna - dostosowanie oferty szkolnictwa zawodowego do wymagań lokalnego rynku pracy "

4. Projekty realizowane przez Z.SZ. CKU Gronowo

Projekt pn. „Szkoła przyszła do Ciebie – wykorzystaj tę szansę”

Lp.	Wyszczególnienie	Plan 31.12.2015 r.	Wykonanie 31.12.2015 r.	Opis zwięzły zdarzeń gospodarczych
I.	Wydatki bieżące			
1	wydatki na programy finansowane z udziałem środków, o których mowa w art.5 ust 1 pkt. 2,3	1 376 753	1 204 100	Wydatki na projekt „Szkoła przyszła do Ciebie – wykorzystaj tę szansę” współfinansowany z UE, wydatki na wynagrodzenia, zakup podręczników, materiały promocyjne, pomoce dydaktyczne, materiały do prowadzenia kursów materiały biurowe, artykuły na poczęstunek dla słuchaczy

Projekt: „ Szkoła przyszła do Ciebie – wykorzystaj tę szansę” realizowany był przy udziale środków z Europejskiego Funduszu Społecznego w ramach Programu Operacyjnego Kapitał Ludzki działanie 9.6 Upowszechnianie kształcenia osób dorosłych w formach szkolnych. Głównym celem projektu był zwiększenie udziału dorosłych mieszkańców województwa kujawsko – pomorskiego w kształceniu w formach szkolnych oraz programach formalnego potwierdzania kwalifikacji zawodowych. Projekt był realizowany w okresie od sierpnia 2014 do września 2015 roku. Zajęcia odbywały się także w ośrodkach zamiejscowych. Dorosłym mieszkańcom województwa kujawsko-pomorskiego został zaoferowany bezpłatny udział i nauka w następujących rodzajach wsparcia:

Kształcenie ustawiczne w formach szkolnych:

- Szkoła policealna dla dorosłych
 - Asystent osoby niepełnosprawnej – Zespół Szkół Specjalnych w Chełmży
 - Opiekunka środowiskowa – Szkoła Podstawowa w Wielkim Rychnowie, Zespół Szkół w Złejwsi Wielkiej

Kształcenie ustawiczne w formach pozaszkolnych:

Kwalifikacyjne kursy zawodowe :

- R.3. Prowadzenie produkcji rolniczej – kwalifikacja wyodrębniona w ramach zawodu technik rolnik – Brąchnowo
 - A.61. Wykonywanie zabiegów kosmetycznych twarzy – kwalifikacja wyodrębniona w ramach zawodu technik usług kosmetycznych – Zławieś Wielka
 - E.12. Montaż i eksploatacja komputerów osobistych oraz urządzeń peryferyjnych- kwalifikacja wyodrębniona w ramach zawodu technik informatyk – Tłuchowo
 - Z.4. Świadczenie usług opiekuńczych osobie chorej i niesamodzielnej – kwalifikacja wyodrębniona w ramach zawodu opiekun medyczny – Ostrowite Rypińskie, Chełmża, Dobrcz
- Kursy inne :
 - Kurs kadry i płace – Tłuchowo, Lipno
 - Kurs carvingu – Brąchnowo, Zławieś Wielka, Wielkie Rychnowo, Szczuka, Gronowo
 - Kurs florystyki – Brąchnowo, Zławieś Wielka, Wielkie Rychnowo, Gronowo
 - Kurs stylizacji paznokci- Brąchnowo, Chełmża, Zławieś Wielka, Wielkie Rychnowo, Szczuka, Gronowo
 - Kurs cukiernictwa – Chełmża, Zławieś Wielka, Gronowo
 - Kurs operatora kombajnu zbożowego – Brąchnowo, Ostrowite Rypińskie, Zławieś Wielka, Wielkie Rychnowo, Szczuka, Gronowo
 - Kurs operatora koparko-ładowarki – Brąchnowo, Ostrowite Rypińskie, Tłuchowo, Zławieś Wielka, Gronowo
 - Kurs kierowcy wózków jezdniowych z bezpieczną wymianą butli gazowej - Gronowo
 - Kurs – spawanie łukowe elektrodą otuloną – metoda MMA – Chełmża, Dobrcz, Zławieś Wielka, Gronowo

- o Kurs – spawanie elektrodą w osłonie gazów aktywnych – metoda MAG – Brąchnowo, Chełmża, Dobrcz, Zławieś Wielka, Szczuka, Gronowo

Dochody – realizacja ZS CKU w Gronowie.

L.p.	Wyszczególnienie	Prognozowanie dochody budżetowe	Wykonanie 31.12.2015	Opis dochodów budżetowych zrealizowanych w roku 2015
1	Pozostałe odsetki	0	2 460	Odsetki naliczone od środków na rachunku bankowym projektu „Szkoła przyszła do Ciebie – wykorzystaj tę szansę” .

Dochody Starostwa Powiatowego

L.P.	Wyszczególnienie	Plan dochodów 2015	Wykonanie 31.12.2015	Opis dochodów budżetowych zrealizowanych w roku 2015
1	Dotacje celowe (paragraf 2007)	2 990 564	2 369 996	Środki wydatkowano na realizację projektów opisanych wyżej.
2	Dotacje celowe (paragraf 2009)	224 007	197 870	
3	Wpływy z różnych dochodów	0	2 581	Dochody projektu „Zawodowy paszport do kariery” z tytułu rozliczenia lat ubiegłych (rozliczenia z ZUS).

DZIAŁ 854 – EDUKACYJNA OPIEKA WYCHOWAWCZA

Rozdział 85401 - Świetlice szkolne.

Świetlica szkolna przy Z.S.S w Chełmży.

Lp.	Wyszczególnienie	Plan 31.12.2015 r.	Wykonanie 31.12.2015 r.	Opis zwięzły zdarzeń gospodarczych
I.	Wydatki bieżące	211 858	209 570	
1	Wydatki związane z realizacją zadań statutowych	6 364	6 364	Odpis na fundusz socjalny.
2	Wynagrodzenia i składki od nich naliczane	205 034	202 746	Etatyżacja średnioroczna pracowników: nauczyciele 1,83 etatu, administracja i obsługa 1 etat
3	świadczenia na rzecz osób fizycznych	460	460	Fundusz zdrowotny dla nauczycieli.

Rozdział 85406 – Poradnie Psychologiczno – Pedagogiczne.

1. Poradnia Psychologiczno – Pedagogiczna w Chełmży.

Wydatki.

Lp.	Wyszczególnienie	Plan 31.12.2015 r.	Wykonanie 31.12.2015 r.	Opis związku zdarzeń gospodarczych
I.	Wydatki bieżące	961 136	957 976	
1	Wydatki związane z realizacją zadań statutowych	112 862	111 618	W tym odpis na fundusz socjalny 34.845zł.
2	Wynagrodzenia i składki od nich naliczane	835 528	833 612	Etatyżacja średnioroczna pracowników: nauczyciele 10,5 etatu, administracja i obsługa 3,63 etatu.
3	świadczenia na rzecz osób fizycznych	12 746	12 746	W tym dodatki mieszkaniowe i wiejskie dla nauczycieli wyniosły 10.500zł.

Dochody.

L.p.	Wyszczególnienie	Plan 31.12.2015 r.	Wykonanie 31.12.2015	Opis dochodów budżetowych zrealizowanych w roku 2015
1.	Inne dochody	1 300	777	Naliczone odsetki od środków na koncie bankowym – 777zł.

2. Starostwo Powiatowe

Wydatki.

Lp.	Wyszczególnienie	Plan 31.12.2015 r.	Wykonanie 31.12.2015 r.	Opis związku zdarzeń gospodarczych
I.	Wydatki bieżące	386 902	386 902	
1	dotacje na zadania bieżące	386 902	386 902	opis w zał. Nr 5

Rozdział 85410 – Internaty i bursy szkolne.

Zespół Szkół CKU w Gronowie.

Wydatki

Lp.	Wyszczególnienie	Plan 31.12.2015 r.	Wykonanie 31.12.2015 r.	Opis związku zdarzeń gospodarczych
I.	Wydatki bieżące	763 579	748 819	
1	Wydatki związane z realizacją zadań statutowych	266 590	255 897	Koszty ogrzewania, energia, woda, fundusz socjalny, materiały remontowe, wywóz nieczystości.
2	Wynagrodzenia i składki od nich naliczane	473 939	469 872	Średnie zatrudnienie 5,94 etatów nauczycieli, 3 etaty administracji i obsługi.
3	świadczenia na rzecz osób fizycznych	23 050	23 050	Dodatki wiejskie, mieszkaniowe .

Dochody

Lp.	Wyszczególnienie	Prognozowanie dochody budżetowe	Wykonanie 31.12.2015	Opis dochodów budżetowych zrealizowanych w roku 2015
1	Najem i dzierżawa	0	2 974	Najem mieszkań pracownicy szkoły i emeryci.
2	Wpływy z usług	0	6 867	Opłata za wodę, ścieki, c.o. wywóz śmieci.
	RAZEM	0	9 841	

Starostwo Powiatowe

Wydatki

Lp.	Wyszczególnienie	Plan 31.12.2015 r.	Wykonanie 31.12.2015 r.	Opis związku zdarzeń gospodarczych
I.	Wydatki majątkowe	205 000	204 000	1.Likwidacja barier architektonicznych w budynku internatu ZS CKU w Gronowie – 204 000 zł. – budowa drugiego wejścia wraz z modernizacją parteru internatu w Zespole Szkół CKU w Gronowie.
1	Wydatki inwestycyjne jednostek budżetowych	205 000	204 000	

Dochody

Lp.	Wyszczególnienie	Prognozowanie dochody budżetowe	Wykonanie 31.12.2015	Opis dochodów budżetowych zrealizowanych w roku 2015
1	Wpływy do budżetu pozostałości środków finansowych gromadzonych na wydzielonym rachunku jednostki budżetowej	0	7	Środki pozostające na koniec roku 2014 na rachunku wyodrębnionym stanowiące dochód powiatu roku 2015 - ZS CKU Gronowo

Rozdział 85415 - Pomoc materialna dla uczniów.

Dochody: Dotacja celowa otrzymana od samorządu województwa wyniosła 9 000 zł.

Wydatki Starostwo Powiatowe w Toruniu.

Lp.	Wyszczególnienie	Plan 31.12.2015 r.	Wykonanie 31.12.2015 r.	Opis związku zdarzeń gospodarczych
I.	Wydatki bieżące	151 500	151 500	
1	Świadczenia na rzecz osób fizycznych	151 500	151 500	Pomoc materialna dla uczniów.

Z. Sz. w Chełmży.

Lp.	Wyszczególnienie	Plan 31.12.2015 r.	Wykonanie 31.12.2015 r.	Opis związku zdarzeń gospodarczych
I.	Wydatki bieżące			
1	Świadczenia na rzecz osób fizycznych	6 000	6 000	Wyplacone uczniom Zespołu Szkół w Chełmży- stypendia Marszałka Województwa.

Z. Sz. CKU Gronowo.

Lp.	Wyszczególnienie	Plan 31.12.2015 r.	Wykonanie 31.12.2015 r.	Opis związku zdarzeń gospodarczych
I.	Wydatki bieżące			
1	Świadczenia na rzecz osób fizycznych	3 000	3 000	Stypendium Marszałka Województwa Kujawsko-Pomorskiego.

Rozdział 85419 – Ośrodki rewalidacyjno - wychowawcze

Wydatki Starostwo Powiatowe w Toruniu.

Lp.	Wyszczególnienie	Plan 31.12.2015 r.	Wykonanie 31.12.2015 r.	Opis związku zdarzeń gospodarczych
I.	Wydatki bieżące	202 543	202 543	
1	Dotacja podmiotowa z budżetu dla niepublicznej szkoły lub innej placówki oświatowo - wychowawczej	202 543	202 543	Indywidualne zajęcia rewalidacyjno – wychowawcze oraz zajęcia z zakresu wczesnego wspomagania rozwoju.

Rozdział 85446 – Doksztalcanie i doskonalenie nauczycieli.

Poradnia Psychologiczno - Pedagogiczna w Chełmży.

Lp.	Wyszczególnienie	Plan 31.12.2015 r.	Wykonanie 31.12.2015 r.	Opis związku zdarzeń gospodarczych
I.	Wydatki bieżące	6 831	5 105	
1	Wydatki na realizację zadań statutowych	6 831	5 105	Wydatki na doksztalcanie i doskonalenie zawodowe nauczycieli.

Rozdział 85495 - Pozostała działalność.

Z. Sz. CKU Gronowo.

Lp.	Wyszczególnienie	Plan 31.12.2015 r.	Wykonanie 31.12.2015 r.	Opis związku zdarzeń gospodarczych
I.	Wydatki bieżące			
1	Wydatki na realizację zadań statutowych	10 440	10 440	Fundusz socjalny emerytów.

Zespół Szkół Specjalnych w Chełmży.

Lp.	Wyszczególnienie	Plan 31.12.2015 r.	Wykonanie 31.12.2015 r.	Opis związku zdarzeń gospodarczych
I.	Wydatki bieżące			
1	Wydatki na realizację zadań statutowych	2 610	2 610	Odpis na fundusz socjalny emerytów.

Poradnia Psychologiczno - Pedagogiczna w Chełmży.

Lp.	Wyszczególnienie	Plan 31.12.2015 r.	Wykonanie 31.12.2015 r.	Opis związku zdarzeń gospodarczych
I.	Wydatki bieżące	6 519	6 519	
1	Wydatki na realizację zadań statutowych	2 610	2 610	Odpis na zakładowy fundusz świadczeń socjalnych emerytów.
2	Wynagrodzenia i składki od nich naliczane	3 909	3 909	Nagroda Starosty.

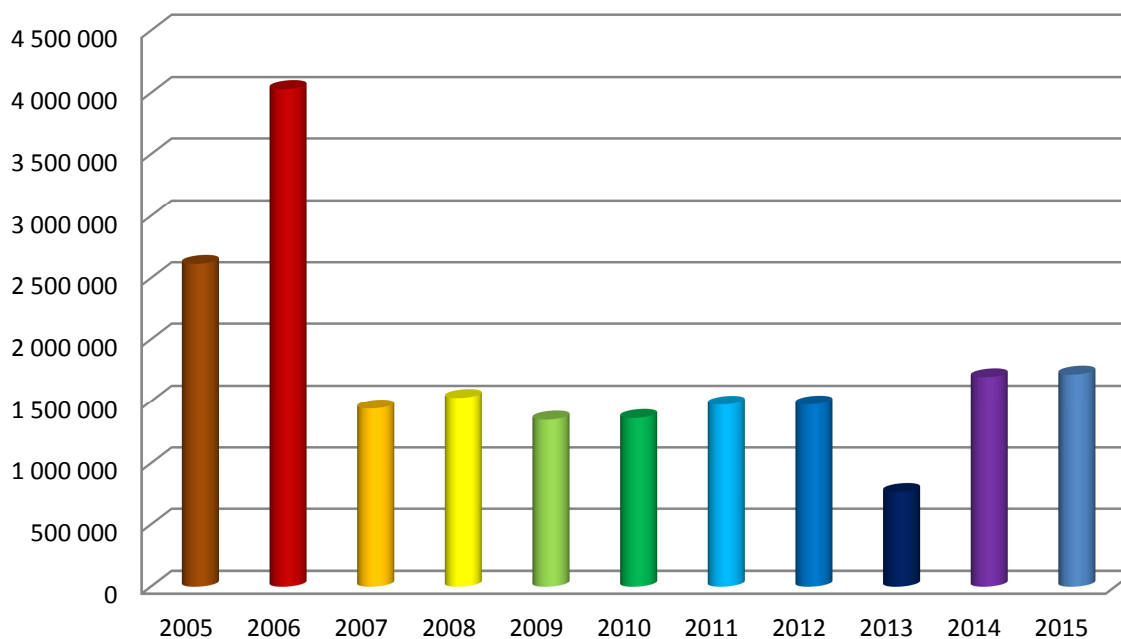
DZIAŁ 900 GOSPODARKA KOMUNALNA I OCHRONA ŚRODOWISKA.

Rozdział 90019 - Wpływy i wydatki związane z gromadzeniem środków z opłat i kar za korzystanie ze środowiska.

Wpływy bieżące roku 2015 z tytułu opłat i kar za korzystanie ze środowiska oraz innych dochodów wynikających z prawa ochrony środowiska nie odbiegają od poziomu wpływów lat ubiegłych.

	2005	2006	2007	2008	2009	2010	2011	2012	2013	2014	2015
I	0	2 907 147	17 155	9 574	1 311	18 423	7 422		3 151		
II	757 952	54 397	0	286 666	58 979	17 049	8 968	25 151	24 687	1 950	1 815
III	604 395	0	679 332	452 802	36 486	514 991	103 014	665 364	707 746	66 445	7 609
IV	2	207 558	2 626	6 096	306	47 481	629 234	23 753	3 468	12 630	1 589 808
V	856 987	151 349	6 178	14 375	621 073	8 477	32 714	10 566	2 618	125 438	51 788
VI	33 152	19 249	18 562	503	1 590	28 855	11 482	3 856	561	1 317 804	10 794
VII	8 056	4 106	9 941	518	1 642	24 166	19 232	24 514	7 746	10 391	6 508
VIII	303 923	7 494	8 668	58 468	26 103	40 300	624 722	694 010	5 957	36 872	2 907
IX	10 174	0	666 966	691 719	540 944	50 413	28 681	16 191	6 231	58 697	44 316
X	26 968	667 859	2 652	4 623	53 378	604 070	2 324	12 112	3 734	60 317	1 554
XI	12 210	0	20 841	2 228	1 786	10 063	5 656	385	3 580	2 150	685
XII	660	12 073	9 551	1 849	7 750	0	878	0		3 697	523
Razem	2 614 479	4 031 232	1 442 472	1 529 421	1 351 348	1 364 288	1 474 327	1 475 902	769 479	1 696 391	1 718 308

Dochody związane z gromadzeniem środków z opłat i kar za korzystanie ze środowiska



Wydatki realizowane przez Starostwo Powiatowe w Toruniu

1. Dotacje celowe z budżetu na finansowanie lub dofinansowanie zadań zleconych do realizacji fundacjom i stowarzyszeniom

Plan	Wykonanie	Opis merytoryczny zadania
3 900	3 900	Organizacja zajęć z zakresu edukacji ekologiczno-przyrodniczej pn.: „Z ekologią za pan brat – pokoleniowo” przez stowarzyszenie „Razem łatwiej” w Makowiskach.
17 600	17 600	Organizacja warsztatów ekologiczno-edukacyjnych z zakresu malarstwa, rysunku i rzeźby „Sztuka i ekologia 2015 ii edycja” przez fundację piękniejszego świata w Skłudzewie.
3 900	3 900	Organizacja zajęć z zakresu edukacji ekologiczno-przyrodniczej oraz zrównoważonego rozwoju pn. „Tradycja a ochrona środowiska” przez obrowskie stowarzyszenie na rzecz rozwoju edukacji, kultury i sportu „Nasza szkoła”.
4 700	4 700	Organizacja warsztatów ekologicznych pn.: „Warsztaty edukacyjne w ostoi pszczół i owadów zapylających” przez fundację „Leśna droga”.
3 800	3 800	Organizacja zajęć z zakresu edukacji ekologiczno-przyrodniczej w zespole pałacowo - parkowym w Brąchnówku oraz nad jeziorem chełmżyńskim „Eko-potyczki” przez wiejskie stowarzyszenie kulturalno-oświatowe „Edukacja i przyszłość” w Brąchnówku.
1 600	1 600	Organizacja imprezy i zajęć dydaktyczno-ekologicznych pn.: „Jestem przyjacielem przyrody – II edycja” przez stowarzyszenie rozwoju gminy Łubianka „Przyszłość” z siedzibą w Pigży.
5 500	5 500	Organizacja warsztatów oraz wycieczek z zakresu edukacji ekologiczno-przyrodniczej pn.: „Spotkanie z przyrodą jest wspaniałą przygodą” przez wiejskie stowarzyszenie kulturalno-oświatowe „Edukacja dla demokracji” w Zębowie.
1 100	1 100	Organizacja imprezy ekologicznej pn.: „Organizacja imprezy promującej dzień ziemi” przez stowarzyszenie rozwoju gminy Łysomice.
2 700	2 700	Organizacja warsztatów ekologicznych pn.: „IX powiatowe warsztaty ekologiczne – w dolinie Wisły” przez Czernikowskie stowarzyszenie na rzecz rozwoju edukacji i sportu „Czyż-nie”.
2 500	2 500	Organizacja warsztatów ekologicznych i konkursu pn.: „Odpady towarzyszą nam w życiu – VIII edycja warsztatów i konkursu” przez ZHP „Hufiec Chełmża”.
6 700	6 700	Organizacja warsztatów ekologicznych – półkolonii letnich pn.: „Re: aktywacja! unikaj – użyj – utylizuj, powiat toruński moje ekologiczne miejsce na ziemi” przez stowarzyszenie inicjatyw społecznych „Razem dla przyszłości” w Górsku.
2 200	2 200	Organizacja wycieczki i zajęć dydaktyczno-ekologicznych pn.: „Żyj z przyrodą w zgodzie” przez stowarzyszenie przyjaciół szkoły

		„Dobry start” w Chełmży.
1 000	1 000	Organizacja zajęć dydaktyczno-ekologicznych oraz grzybobrania pn.: „Rozpoznawanie grzybów jadalnych w puszczy bydgoskiej – seniorzy dzieciom” przez ogólnopolskie stowarzyszenie seniora z siedzibą w Bydgoszczy klub seniora „Leśna kraina” w Cierpicach.
57 200	57 200	

2. Wynagrodzenia z tytułu umów zleceń

Plan	Wykonanie	Opis merytoryczny zadania
500	500	Wynagrodzenie za oprawę muzyczną ekologicznego festynu rodzinnego w Józefowie – umowy zlecenie OS.III-103/2015.

3. Zakup materiałów i wyposażenia

Plan	Wykonanie	Opis merytoryczny zadania
49 344	26 202	Różne wydatki bieżące: 1. Zakup książek – nagród dla laureatów konkursu wiedzy odbywającego się w ramach XXIII Sesji Ekologicznej pod hasłem „ O przetrwanie matki ziemi” (501 zł); 2. Zakup młotka w ramach prowadzonego nadzoru nad lasami – Nadleśnictwo Golub Dobrzyń (239 zł); 3. Zakup nagród na konkurs ekologiczny w zakresie odnawialnych źródeł energii w ramach zawodów Ligi Orlika (1 000 zł); 4. Zakup nagród dla uczestników konkursu ekologicznego pn. Ekologiczna kuchnia naszych mam (700 zł); 5. Zakup sorbentów i neutralizatorów dla Komendy Miejskiej PSP w Toruniu (12.000 zł). 6. Organizacja pikniku ekologicznego (zakup nagród, artykułów spożywczych) – Czyste powietrze nad rzeką Wisłą w Toruniu (3.009 zł); 7. Zakup silnika na potrzeby Straży Rybackiej w Toruniu (3.100 zł); 8. Zakup nagród i produktów – organizacja pikniku ekologicznego w Józefowie (646 zł); 9. Zakup nagród dla uczestników nocnego konkursu wędkarskiego zorganizowanego przez PZD Toruń (1.000 zł); 10. Zakup upominków dla uczestników konkursu „Piękna zagroda” (2.007 zł); 11. Zakup laptopa z przeznaczeniem na nagrodę w konkursie „Myśliwi dzieciom...” dla SP w Czernikowie (2.000 zł)
49 344	26 202	

4. Zakup usług remontowych

Plan	Wykonanie	Opis merytoryczny zadania
20 000	14 574	<p>1. Wykonanie robót remontowych w budynku DPS Dom Kombatanta w Dobrzejewicach – Umowa nr AB.I.11/2015 z dnia 07.01.2015r. – wykonawca: EKO-SERWIS TECHNIKA GRZEWCZA USŁUGI –KONSERWACJA w Toruniu (9.639 zł);</p> <p>2. Zamontowanie trzech studzienek i klap gumowych oraz udrożnienie zapchanych kanalizacji ściekowych w Zespole Szkół w Chełmży ul. Hallera 23 (4.935 zł)</p>

5. Zakup usług pozostałych

Plan	Wykonanie	Opis merytoryczny zadania
48 485	33 564	<p>Różne wydatki :</p> <ol style="list-style-type: none"> 1. Opłata za dzierżawę gruntu leśnego (Nadleśnictwo Toruń) za 2015r. (2.385 zł); 2. Koszty transportu związane z wycieczką „Ścieżka ekologiczna doliną dolnej Wisły” (800 zł); 3. Opłata za dzierżawę gruntu nierolniczego (Brzozówka, Osiek) (3.201 zł); 4. Organizacja pikniku ekologicznego pn. „Czyste powietrze nad Wisłą” w Toruniu (3.000 zł); 5. Organizacja pikniku ekologicznego pn. „Smaki lata” (3.000); 6. Obsługa pikniku ekologicznego w Józefowie pn. Piknik ekologiczny” (1.485 zł); 7. Usługa ogrodnicza – pielęgnacja terenów zielonych przy budynku Starostwa Powiatowego ul. Towarowa 4-6 (3.616 zł); 8. Montaż ciepłomierzy w budynku DPS Dom Kombatanta w Dobrzejewicach (8.261 zł); 9. Wydanie broszur z tematyką ochrony środowiska i bezpieczeństwa w ramach programu „ Bezpieczne wakacje” (3.616 zł); 10. Realizacja programu j.w przez WOPR – Umowa OR.I-60/2015 z dnia 13.04.2015r. (3.000zł); 11. Organizacja konkursu pn. „Piękna zagroda” (1.200 zł);
48 485	33 564	

6. Szkolenia pracowników nie będących członkami korpusu służby cywilnej

Plan	Wykonanie	Opis merytoryczny zadania
4 000	2 329	Szkolenia pracowników wydziału środowiska.

7. Wpłaty jednostek na fundusz celowy na finansowanie lub dofinansowanie zadań inwestycyjnych

Plan	Wykonanie	Opis merytoryczny zadania
100 000	100 000	Wpłata na fundusz wsparcia – dofinansowanie zakupu samochodu ratowniczo – gaśniczego z napędem 4x4 z funkcją do ograniczania stref skażeń oraz działań ratownictwa chemiczno-ekologicznego dla Komendy Miejskiej Państwowej Straży Pożarnej w Toruniu – Porozumienie nr FN.I-109/2015 z dnia 01.09.2015r.

8. Dotacje celowe na pomoc finansową udzielaną między jednostkami samorządu terytorialnego na dofinansowanie własnych zadań inwestycyjnych i zakupów inwestycyjnych

Plan	Wykonanie	Opis merytoryczny zadania
45 000	44 688	Dofinansowanie zadania pn.: Termomodernizacja związana z dociepleniem połaci dachowej oraz zagospodarowanie terenów zielonych przy Powiatowej i Miejskiej Biblioteki Publicznej w Chełmży – Umowa nr FN I-76/2015 z dnia 29.04.2015r.
200 000	200 000	Dotacja dla Gminy Chełmża na budowę drogi rowerowej Bielczyny-Chełmża-Brąchnówko-Pigża – zrealizowano Porozumienie z Gminą Chełmża z dnia 18.12.2013r.
245 000	244 688	

9. Wydatki inwestycyjne

Plan	Wykonanie	Opis merytoryczny zadania
124 000	121 000	Termomodernizacja poszycia dachowego w DPS Dobrzejewice – zrealizowano umowę AB.I.19/2015 z dnia 23.02.2015r. na kwotę 117.000 zł i umowę nr AB.I.58/2015 z dnia 30.03.2015r. na kwotę 4.000 zł przez firmę Sulecki Mariusz BUD POL PHU Toruń.
28 000	25 953	Budowa przyłącza gazowego dla DPS Wielka Nieszawka - zrealizowano umowę nr AB.I.86/2015 z dnia 10.06.2015r. przez firmę Technika Grzewcza Usługi – konserwacja EKO-SERWIS w Toruniu.
22 940	15 667	Termomodernizacja dachu na części budynku B przy ul. Szosa Chełmińska 30/32, realizacja umowy nr OR-I.115/2015z dnia 08.09.2015r. przez firmę Euro-Bud Mikołaj Szymanowski.
200 000	184 200	Zagospodarowanie terenów przy budynku internatu w Zespole Szkół CKU w Gronowie, realizacja umowy nr OR.I.104.2015 z dnia 24.08.2015r. przez firmę Transbruk

		Barczyńscy Sp. z o.o.
40 000	39 200	Zakup samochodu osobowego Opel Zafira, zgodnie z umową nr OR.I.118.2015 z dnia 17 września 2015r.(kwota 58 800 zł w rozdziale 75020)
414 940	386 020	

Wydatki realizowane przez Powiatowy Zarząd Dróg w Toruniu – 655.281 zł. – opis przy dziale 600 – Transport i łączność.

Wydatki realizowane przez Dom Pomocy Społecznej w Browinie

Lp.	Wyszczególnienie	Plan 31.12.2015 r.	Wykonanie 31.12.2015 r.	Opis związku zdarzeń gospodarczych
I	Wydatki bieżące			
1	Wydatki związane z realizacją zadań statutowych	10 100	10 100	Wykonanie montażu zbiornika do podgrzewania ciepłej wody.

DZIAŁ 921 KULTURA I OCHRONA DZIEDZICTWA NARODOWEGO.

Rozdział 92108 - Filharmonie, orkiestry, chóry i kapele

Wydatki w Starostwie Powiatowym w Toruniu.

Lp.	Wyszczególnienie	Plan 31.12.2015r.	Wykonanie 31.12.2015r.	Opis związku zdarzeń gospodarczych
I.	Wydatki bieżące			
1	dotacje na zadania bieżące	5 400	5 400	Opis dotacji w zał. Nr 5.

Rozdział 92116 – Biblioteki.

Wydatki w Starostwie Powiatowym w Toruniu.

Lp.	Wyszczególnienie	Plan 31.12.2015 r.	Wykonanie 31.12.2015 r.	Opis związku zdarzeń gospodarczych
I.	Wydatki bieżące			
1	dotacje na zadania bieżące	84 180	84 180	Opis dotacji w zał. Nr 5

Rozdział 92195 – Pozostała działalność.

Starostwo Powiatowe w Toruniu.

Lp.	Wyszczególnienie	Plan 31.12.2015 r.	Wykonanie 31.12.2015 r.	Opis związku zdarzeń gospodarczych
I.	Wydatki bieżące	116 400	109 954	
1	wydatki związane z realizacją zadań statutowych	97 628	91 189	Wydatki bieżące związane z organizacją konkursów i imprez powiatowych w zakresie kultury i ochrony dziedzictwa narodowego .
2	Wynagrodzenia i składki od nich naliczane	4 372	4 371	
3	dotacje na zadania bieżące	14 400	14 394	opis dotacji w zał. Nr 5

Szkoła Muzyczna w Chełmży

Lp.	Wyszczególnienie	Plan 31.12.2015 r.	Wykonanie 31.12.2015 r.	Opis związku zdarzeń gospodarczych
I.	Wydatki bieżące	25 260	25 260	
1	wydatki związane z realizacją zadań statutowych	22 000	22 000	Wydatki bieżące związane z organizacją konkursów i imprez przez Szkołę Muzyczną: Konkurs Fortepianowy, Konkurs Gitarowy, II międzynarodowy festiwal szkół muzycznych Integracje muzyczne 2015
2	Wynagrodzenia i składki od nich naliczane	3 260	3 260	

Zespół Szkół w Chełmży

Lp.	Wyszczególnienie	Plan 31.12.2015 r.	Wykonanie 31.12.2015 r.	Opis związku zdarzeń gospodarczych
I.	Wydatki bieżące	1 000	972	
1	wydatki związane z realizacją zadań statutowych	1 000	972	Wydatki bieżące związane z organizacją konkursu walentynkowego oraz imprezy kulturalnej pn. „Dzień chleba”.

Zespół Szkół Specjalnych w Chełmży

Lp.	Wyszczególnienie	Plan 31.12.2015 r.	Wykonanie 31.12.2015 r.	Opis związku zdarzeń gospodarczych
I.	Wydatki bieżące	3 000	2 999	
1	wydatki związane z realizacją zadań statutowych	3 000	2 999	Wydatki bieżące związane z organizacją konkursu „Wiosenne igraszki”, konkursu przyrodniczego „Żywioty w przyrodzie” oraz I Regionalnego Przeglądu Kolęd i Pastorałek.

DZIAŁ 926 KULTURA FIZYCZNA

Rozdział 92601 – Obiekty sportowe

Wydatki. Z. Sz. CKU Gronowo(utrzymanie boiska typu Orlik).

Lp.	Wyszczególnienie	Plan na 31.12.2015 r.	Wykonanie na 31.12.2015 r.	Opis związku zdarzeń gospodarczych
I.	Wydatki bieżące	69 710	42 603	
1	Wydatki związane z realizacją zadań statutowych	27 830	19 914	Energia, woda, materiały remontowe, wyposażenie, wywóz nieczystości
2	wynagrodzenia	41 880	22 689	Wynagrodzenie dla animatorów „Orlika” zatrudnionych w ramach umów zlecenia

Rozdział 92605 – Zadania w zakresie kultury fizycznej

Zespół Szkół w Chełmży.

Lp.	Wyszczególnienie	Plan 31.12.2015 r.	Wykonanie 31.12.2015 r.	Opis związku zdarzeń gospodarczych
I.	Wydatki bieżące			
1	Wydatki na realizację zadań statutowych	5 360	5 360	„Regionalny Dzień Sportu”.

Zespół Szkół Specjalnych

Lp.	Wyszczególnienie	Plan 31.12.2015 r.	Wykonanie 31.12.2015 r.	Opis związku zdarzeń gospodarczych
I.	Wydatki bieżące			
1	Wydatki na realizację zadań statutowych	1 610	1 610	„Mistrzostwa w warcabach”

Starostwo Powiatowe w Toruniu

Lp.	Wyszczególnienie	Plan 31.12.2015 r.	Wykonanie 31.12.2015 r.	Opis związku zdarzeń gospodarczych
I.	Wydatki bieżące	175 200	158 238	
1	wydatki związane z realizacją zadań statutowych	99 969	86 815	Wydatki bieżące związane z organizacją imprez sportowych i realizacją kalendarza imprez sportowych w powiecie toruńskim, w tym przez Powiatowy Szkolny Związek Sportowy - poniżej krótka informacja opisowa.
2	Wynagrodzenia i składki od nich naliczane	18 031	18 030	
3	dotacje na zadania bieżące	57 200	53 393	opis dotacji w zał. Nr 5

Powiatowy Szkolny Związek Sportowy w Toruniu

Imprezy sportowe dla uczniów szkół podstawowych, gimnazjalnych i ponadgimnazjalnych na terenie powiatu toruńskiego organizowane są przez Powiatowy Szkolny Związek Sportowy w Toruniu. Młodzież z terenu całego powiatu rywalizuje o tytuł najlepszego w kilkunastu różnych dyscyplinach. Uczestnikami imprez są uczniowie z 9 gmin wchodzących w skład powiatu toruńskiego, około 3 500 osób. Wszystkie zawody przeprowadzane są w oparciu o Powiatowy Kalendarz Imprez Sportowych opracowywany przez Powiatowego, Miejskiego i Gminnych Koordynatorów Sportu na podstawie Wojewódzkiego Kalendarza Imprez Sportowych na dany rok szkolny.

Stowarzyszenie działalność swą opiera na aktywności społecznej członków oraz gminnych organizatorów sportu z terenu powiatu. Turnieje rozgrywane są pod okiem zawodowych sędziów, zapewniana jest również opieka medyczna. Rozliczeń z tymi osobami dokonuje się na podstawie umów zleceń i wystawianych rachunków. Na umowę zlecenie zatrudniona jest również 1 osoba organizująca i obsługująca zawody sportowe. Zwycięskie zespoły i zawodnicy otrzymują pamiątkowe puchary, medale i dyplomy. Ponadto uczestnicy imprez sportowych mają zapewnione: słodki posiłek (drożdżówka) i napoje. Organizowane przez Stowarzyszenie turnieje są jedynymi w naszym powiecie systematycznie rozgrywanymi zawodami, w których uczestniczyć mogą dzieci z terenu całego powiatu.

DANE O WYKONANIU PLANÓW W WPF NA LATA 2015-2021

1. W 2015 r. osiągnięto wyższe od zakładanych dochody budżetowe (100,2%) przy równoczesnym niższym od planowanego wykonaniu wydatków budżetowych (97,63%). Szczegółowe wykonanie finansowe w załączniku nr 1 i 2 .
2. Nadwyżka budżetowa ukształtowała się na poziomie 1 375 839,28 zł. przy planowanym deficycie w wysokości 815 678 zł.
3. Dokonano spłat rat kapitałowych zaciągniętych w latach wcześniejszych zobowiązań na łączną kwotę 1 500 000 zł.
4. Osiągnięto następujące wartości wskaźników oceny zadłużenia j.s.t.

WSKAŹNIK	PLAN NA DZIEŃ 01.01.2015	PLAN NA DZIEŃ 31.12.2015	WYKONANIE NA DZIEŃ 31.12.2015
Wskaźnik - relacja zadłużenia do dochodów ogółem (max.60%)	12,64%	12,36%	12,33%
Wskaźnik – relacja planowanej łącznej kwoty spłaty zobowiązań do dochodów ogółem (15 %),	1,82%	1,78%	1,77%
Wskaźnik – relacja planowanej łącznej kwoty spłaty zobowiązań do dochodów ogółem, bez uwzględnienia zobowiązań związku współtworzonego przez jednostkę samorządu terytorialnego,	1,82%	1,78%	1,77%

5. Kwota wolnych środków wykazywana zgodnie z Rozporządzeniem M. Finansów o sprawozdawczości budżetowej wyniosła 7 484 909,29 zł, a rzeczywista kwota wolnych środków wynikająca z zakończenia ksiąg rachunkowych na dzień 31.12. 2015 roku wynosi 7 360 748,57 zł.
6. Różnica między dochodami bieżącymi, powiększonymi o nadwyżkę budżetową i wolne środki z lat ubiegłych a wydatkami bieżącymi (I reguła budżetowa wynikająca z art.242 ustawy o finansach publicznych).

PLAN	WYKONANIE
11 012 446	13 182 480,81

7. Kwota spłat rat kredytów, wykupu papierów wartościowych i spłat potencjalnych kwot wynikających z udzielonych poręczeń oraz gwarancji do planowanych dochodów ogółem jest mniejsza niż średnia arytmetyczna relacji dochodów bieżących powiększonych o dochody ze sprzedaży majątku, pomniejszonych o wydatki bieżące do dochodów danego roku (II reguła budżetowa wynikająca z art. 243 ustawy o finansach publicznych).

PLAN	WYKONANIE	Maksymalny dopuszczalny wskaźnik zadłużenia w roku 2015
2,78%	2,21%	6,73%

Finansowanie i realizacja programów, projektów i zadań finansowanych z udziałem środków z UE w 2015 przedstawiała się następująco:

Wyszczególnienie	Plan	Wykonanie
Dochody bieżące na programy, projekty lub zadania finansowane z udziałem środków, o których mowa w art. 5 ust. 1 pkt 2 i 3 ustawy	4 081 484	3 460 858,70
- w tym środki określone w art. 5 ust. 1 pkt 2 ustawy	3 737 422	3 143 540,31
Dochody majątkowe na programy, projekty lub zadania finansowane z udziałem środków, o których mowa w art. 5 ust. 1 pkt 2 i 3 ustawy	8 810 333	9 099 590,39

- w tym środki określone w art. 5 ust. 1 pkt 2 ustawy	8 810 333	9 099 590,39
Wydatki bieżące na programy, projekty lub zadania finansowane z udziałem środków, o których mowa w art. 5 ust. 1 pkt 2 i 3 ustawy	5 503 674	5 021 989,01
- w tym finansowane środkami określonymi w art. 5 ust. 1 pkt 2 ustawy	4 004 633	3 777 858,87
Wydatki majątkowe na programy, projekty lub zadania finansowane z udziałem środków, o których mowa w art. 5 ust. 1 pkt 2 i 3 ustawy	7 480 093	7 475 215,95
- w tym finansowane środkami określonymi w art. 5 ust. 1 pkt 2 ustawy	5 964 449	5 960 427,84

8. Opis stanu zaangażowania prac w przedsięwzięciach, których wydatki objęte są limitem art. 226 ust. 3 ustawy znajduje się w załącznikach 2 oraz 3.

9. Wynik planowania WPF.

L.p.	Formuła	Wyszczególnienie	Prognoza 2015	Wykonanie 2015
1	[1.1]+[1.2]	Dochody ogółem	85 228 482,00	84 717 283,90
1.1		Dochody bieżące	73 738 676,00	73 405 968,86
1.1.1		dochody z tytułu udziału we wpływach z podatku dochodowego od osób fizycznych	15 753 407,00	16 222 097,00
1.1.2		dochody z tytułu udziału we wpływach z podatku dochodowego od osób prawnych	400 000,00	314 709,98
1.1.3		podatki i opłaty	4 420 738,00	4 804 605,12
1.1.3.1		z podatku od nieruchomości	0,00	0,00
1.1.4		z subwencji ogólnej	24 930 753,00	25 102 144,00
1.1.5		z tytułu dotacji i środków przeznaczonych na cele bieżące	16 308 367,00	14 842 382,51
1.2		Dochody majątkowe, w tym	11 489 806,00	11 311 315,04
1.2.1		ze sprzedaży majątku	60 000,00	105 902,00
1.2.2		z tytułu dotacji oraz środków przeznaczonych na inwestycje	11 429 806,00	11 205 413,04
2	[2.1]+[2.2]	Wydatki ogółem	86 044 160,00	83 341 444,62
2.1		Wydatki bieżące, w tym:	70 344 113,00	67 708 397,34
2.1.1		z tytułu poręczeń i gwarancji	462 411,00	0,00
2.1.3		wydatki na obsługę długu w tym:	410 500,00	366 309,85

2.1.3.1		odsetki i dyskonto określone w art. 243 ust. 1 ustawy, w tym:	410 500,00	366 309,85
2.2		Wydatki majątkowe	15 700 047,00	15 633 047,28
3	[1] -[2]	Wynik budżetu	-815 678,00	1 375 839,28
4	[4.1] + [4.2] + [4.3] + [4.4]	Przychody budżetu	2 315 678,00	1 500 000,00
4.1		Nadwyżka budżetowa z lat ubiegłych	0,00	
4.2		Wolne środki, o których mowa w art. 217 ust.2 pkt 6 ustawy	2 315 678,00	1 500 000,00
4.2.1		w tym na pokrycie deficytu budżetu	815 678,00	0,00
4.3		Kredyty, pożyczki, emisja papierów wartościowych	0,00	0,00
5	[5.1] + [5.2]	Rozchody budżetu	1 500 000,00	1 500 000,00
5.1		Spłaty rat kapitałowych kredytów i pożyczek oraz wykup papierów wartościowych	1 500 000,00	1 500 000,00
6		Kwota długu	11 945 000,00	10 445 000,00
7		Kwota zobowiązań wynikających z przejęcia przez jednostkę samorządu terytorialnego zobowiązań po likwidowanych i przekształcanych jednostkach zaliczanych do sektora finansów publicznych	0,00	0,00
8		Relacja zrównoważenia wydatków bieżących, o której mowa w art. 242 ustawy		
8.1	[1.1] - [2.1]	Różnica między dochodami bieżącymi a wydatkami bieżącymi	3 394 563,00	5 697 571,52
8.2	[1.1] + [4.1] + [4.2] - ([2.1] - [2.1.2])	Różnica między dochodami bieżącymi, skorygowanymi o środki a wydatkami bieżącymi, pomniejszonymi o wydatki	5 710 241,00	5 697 571,52
9		Wskaźnik spłaty zobowiązań		
9.1	([2.1.1] + [2.1.3.1] + [5.1]) / [1]	Wskaźnik planowanej łącznej kwoty spłaty zobowiązań, o której mowa w art. 243 ust. 1 ustawy do dochodów, bez uwzględnienia zobowiązań związku współtworzonego przez jednostkę samorządu terytorialnego i bez uwzględnienia ustawowych wyłączeń przypadających na dany rok.	2,78%	2,20%
10		Przeznaczenie prognozowanej nadwyżki budżetowej, w tym na:		1 375 839,28
10.1		Spłaty kredytów, pożyczek i wykup papierów wartościowych		1 375 839,28
11		Informacje uzupełniające o wybranych rodzajach wydatków budżetowych		

11.1		Wydatki bieżące na wynagrodzenia i składki od nich naliczane	38 793 296,00	40 488 051,90
11.2		Wydatki związane z funkcjonowaniem organów jednostki samorządu terytorialnego	9 654 777,00	9 576 921,90
11.3	[11.3.1] + [11.3.2]	Wydatki objęte limitem art. 226 ust. 3 ustawy	568 373,00	0,00
11.3.1		bieżące	279 273,00	
11.3.2		majątkowe	289 100,00	
11.4		Wydatki inwestycyjne kontynuowane	9 103 799,00	14 000 793,99
11.5		Nowe wydatki inwestycyjne	6 152 239,00	
11.6		Wydatki majątkowe w formie dotacji	444 009,00	438 697,00
12		Finansowanie programów, projektów lub zadań realizowanych z udziałem środków, o których mowa w art. 5 ust. 1 pkt 2 i 3 ustawy		
12.1		Dochody bieżące na programy, projekty lub zadania finansowane z udziałem środków, o których mowa w art. 5 ust. 1 pkt 2 i 3 ustawy	4 163 859,00	3 460 858,70
12.1.1		- w tym środki określone w art. 5 ust. 1 pkt 2 ustawy	3 764 542,00	3 143 540,31
12.1.1.1		- w tym środki określone w art. 5 ust. 1 pkt 2 ustawy wynikające wyłącznie z zawartych umów na realizację programu, projektu lub zadania	3 764 542,00	3 143 540,31
12.2		Dochody majątkowe na programy, projekty lub zadania finansowane z udziałem środków, o których mowa w art. 5 ust. 1 pkt 2 i 3 ustawy	8 716 333,00	9 099 590,39
12.2.1		- w tym środki określone w art. 5 ust. 1 pkt 2 ustawy	8 716 333,00	9 099 590,39
12.2.1.1		- w tym środki określone w art. 5 ust. 1 pkt 2 ustawy wynikające wyłącznie z zawartych umów na realizację programu, projektu lub zadania	8 716 333,00	9 099 590,39
12.3		Wydatki bieżące na programy, projekty lub zadania finansowane z udziałem środków, o których mowa w art. 5 ust. 1 pkt 2 i 3 ustawy	5 502 598,00	5 021 989,01
12.3.1		- w tym finansowane środkami określonymi w art. 5 ust. 1 pkt 2 ustawy	4 008 550,00	3 777 858,87
12.4		Wydatki majątkowe na programy, projekty lub zadania finansowane z udziałem środków, o których mowa w art. 5 ust. 1 pkt 2 i 3 ustawy	7 511 193,00	7 475 215,95
12.4.1		- w tym finansowane środkami określonymi w art. 5 ust. 1 pkt 2 ustawy	5 964 449,00	5 960 427,84

12.4.2		Wydatki majątkowe na realizację programu, projektu lub zadania wynikające wyłącznie z zawartych umów z podmiotem dysponującym środkami, o których mowa w art. 5 ust. 1 pkt 2 ustawy	5 964 449,00	5 960 427,84
12.5		Wydatki na wkład krajowy w związku z umową na realizację programu, projektu lub zadania finansowanego z udziałem środków, o których mowa w art. 5 ust. 1 pkt 2 ustawy bez względu na stopień finansowania tymi środkami	2 994 849,00	2 714 974,95
13		Kwoty dotyczące przejęcia i spłaty zobowiązań po samodzielnych publicznych zakładach opieki zdrowotnej oraz pokrycia ujemnego wyniku	0,00	0,00
14		Dane uzupełniające o długi i jego spłacie		
14.1		Spłaty rat kapitałowych oraz wykup papierów wartościowych, o których mowa w pkt. 5.1., wynikające wyłącznie z tytułu zobowiązań już zaciągniętych	1 500 000,00	1 500 000,00

PLAN INWESTYCYJNY NA 2015 ROK

	2	PLANOWANE WYDATKI INWESTYCYJNE NA ROK 2015										WYKONANIE WYDATKÓW INWESTYCYJNYCH ZA ROK 2015								
		Plan wydatków inwestycyjnych	z tego źródła finansowania									Wykonanie wydatków inwestycyjnych	z tego źródła finansowania							
			dochody własne jst,	środki inne planowane w ramach NPPDL	porozumienia z j.s.t	dochody jst z tytułu opłat i kar za zanieczyszczenia nie środowiska	Wolne środki	inne	Kredyty	środki UE lub kredyty planowane pod współfinansowanie z UE ,	dochody własne jst,		środki inne planowane w ramach NPPDL	porozumienia z j.s.t	dochody jst z tytułu opłat i kar za zanieczyszczenia nie środowiska	Wolne środki	inne	Kredyty	środki UE lub kredyty planowane pod współfinansowanie z UE ,	
3	4	5	6	7	8	9	10	11	3	4	5	6	7	8	9	10	11			
DPS w Dobrzejewicach																				
Zakup autobusu 20- miejscowego przystosowanego do przewozu osób niepełnosprawnych , w tym dwóch wózków inwalidzkich	85202 6060	87 410	87 410									53 382	53 382							
Termomodernizacja poszycia dachowego w DPS Dobrzejewice	90019 6050	124 000				124 000						121 000		121 000						
PINB Toruń																				
Zakupy sprzętu komputerowego	71015 6060	3 700	3700									3 700	3 700							
DPS Pigża																				
Zakup mikrobusu 9-miejscowego przystosowanego do przewozu osób niepełnosprawnych, w tym jednej na wózek inwalidzkim	85202 6060	41 100	41 100									41 010	41 010							

DPS BROWINA

Budowa parkingu na terenie placówki	85202 6050	21 000	21 000								21 000	21 000						
Zakupy inwestycyjne: kocioł elektryczny 150 litrowy na potrzeby kuchni, zmywarka do naczyń z funkcją wyparzania	85202 6060	17 100	17 100								17 100	17 100						

Starostwo Powiatowe w Toruniu

Zakup udziałów w spółce Szpital Powiatowy spółka z o.o. w Chełmży	85111 6010	900 000	900 000								900 000	900 000						
Współfinansowanie zadania inwestycyjnego na drogach gminnych dla Gminy Czernikowo	60014 6300	10 000	10 000								10 000	10 000						
Budowa przyłącza gazowego dla DPS Wielka Nieszawka	90019 6050	28 000				28 000					25 953			25 953				
Odszkodowanie za grunt przejęty z mocy prawa pod drogę powiatową dz. Nr 156/8 o pow. 0,01338 ha oraz dz. Nr 56/2 o pow. 0,0054 ha położonej w Zaroślu Cienkim	70005 6050	14 950	14 950								14 251	14 251						
Termomodernizacja części sali gimnastycznej oraz łącznika pomiędzy salą gimnastyczną a internatem oraz urządzenie zieleni wraz z elementami małej architektury w Z.SZ. CKU Gronowo	90019 6050	200 000				200 000					184 200			184 200				
Inwestycje w budynku Szosa Chełmińska 30/32, w tym modernizacja windy osobowej, termomodernizacja poszycia dachowego na bud. nad garażami, budowa zadaszenia nad wejściem do piwnicy, okablowanie	70005 6050 90019 6050	288 400	165 240			22 940		100 220			260 515	142 443		15 667			102 405	

Budowa drugiego wejścia wraz z modernizacją parteru internatu w Z.SZ. CKU w Gronowie	85410 6050	205 000	205 000								204 000	204 000						
Infostrada Kujaw i Pomorza - usługi w zakresie e-Administracji i Informacji Przestrzennej	75020 6069	71 900	71 900								71 753	71 753						
Doposażenie szkół - tablice interaktywne dla Z.Sz. S w Chelmży	80102 6067	3 228							3 228		3 227							3 227
Modernizacja serwerowni w Starostwie Powiatost w Torunym w Toruniu, programy, inne	75020 6060 75019 6060	247 150	247 150								238 652	238 652						
Zakup samochodu osobowego	75020 6060 90019 6060	100 000	60 000			40 000					98 180	58 980			39 200			
Wpłata na fundusz wsparcia - zakup pojazdu do ratownictwa ekologicznego dla PSP	90019 6170	100 000				100 000					100 000				100 000			
Dotacja celowa na dokończenie termomodernizacji Biblioteki Powiatowej i Miejskiej w Chelmży oraz zagospodarowania terenu wokół biblioteki	90019 6300	45 000				45 000					44 688				44 688			
Budowa Komisariatu - wkład powiatu	75404 6170	89 009	89 009								84 009	84 009						

Przygotowanie infrastruktury pod szkolenia zawodowo-rolnicze. Adaptacja i dostosowanie oraz wyposażenie istniejących pomieszczeń na pracownię eksploatacji pojazdów rolniczych, pracownię diagnostyki obsługi i kontroli maszyn rolniczych oraz salę wykładową budynku warsztatów szkolnych Zespołu Szkół – Centrum Kształcenia Ustawicznego w Gronowie"	80130 6057, 6059	460 914					69 137			391 777	456 185					68 428		387 757
Rozliczenia z gminami w ramach paragrafu 666	75814 6660	294 328								294 328	293 556							293 556,00
Przebudowa ogrodzenia boiska w Z.Sz w Chelmży	80130 6050	23 402	23 402								23 402	23 402						
Budowa drogi rowerowej Bielczyny - Chelmża - Brąchnowo - Pigza - (Gmina Chelmża)- dotacja	90019 6300	200 000				200 000					200 000			200 000				
Z.Sz.S w Chelmży																		
Przebudowa rozdzielni w Zespole Szkół Specjalnych w Chelmży	80111 6050	7 605	7 605								7 605	7 605						
Powiatowy Zarząd Dróg w Toruniu																		
Poprawa bezpieczeństwa na drogach publicznych poprzez wybudowanie dróg rowerowych powiatu toruńskiego-droga rowerowa Toruń -Chelmża z odgałęzieniem do miejscowości Kamionki Małe	60014 6050, 6057, 6059, 90019 6059	6 944 051			748 485	63 866				6 131 700	6 944 050			229 505	63 866			6 650 679
Poprawa bezpieczeństwa na drogach publicznych poprzez wybudowanie dróg rowerowych powiatu toruńskiego-droga rowerowa Toruń -Chelmża z odgałęzieniem do miejscowości Kamionki Małe - inwestycje uzupełniające	60014 6050	417 000			117 000					300 000	412 691			195 120				217 571

Budowa ciągu pieszo-rowerowego Zamek Bierzgowski - Bierzgowo - Czarne Błota (2005C) - (Gmina Łubianka)	242 400			106 486	135 914					242 373	9 524	96 949	135 900				
Budowa ciągu pieszo-rowerowego Łubianka - Kończewice na odcinku Łubianka - Biskupice (2016C) - (Gmina Łubianka)	462 000	16 114		184 800	261 086					461 282	16 099	184 513	260 670				
Budowa chodnika Turzno - Papowo Toruńskie - (Gmina Łysomice) przy drodze powiatowej nr 2011	65 200			65 200						65 200	29 530	35 670					
Budowa ciągu pieszo-rowerowego przy drodze powiatowej nr 2007 C na odcinku Łysomice - Ostaszewo	354 066	43 383		177 033	133 650					354 065	43 383	177 032	133 649				
Budowa chodnika Brzożówka - Szembekowo - Łązynek - (Gmina Obrowo) przy drodze powiatowej nr 2041	283 000	169 820		113 180						282 899	282 899						
Budowa chodnika w Chelmży (ul. Chelmińskie Przedmieście (od ul. Buczek do granicy miasta - droga 2013C) - (Gmina M. Chelmża)	24 720			24 720						10 786		10 786					
Budowa chodnika w Chelmży ul. Wyszyńskiego (od ul. Owocowej do granicy miasta - droga 2019C) - (Gmina M. Chelmża)	48 000			48 000						37 995		37 995					
Budowa chodnika Zębówiec - Skrzypkovo - Krzykomy w m. Zębówiec (droga 2040C) - (Gmina Obrowo)	36 000			36 000						21 476		21 476					
Budowa chodnika przy drodze powiatowej Nr 2044C Czernikowo - Bobrowniki - Włocławek o dł. 622 m szer. 1,5 m i Nr 2045 C Steklin - Osówka na dł. 110 m szer. 1,5 m (Gmina Czernikowo)	108 221	64 973		43 248						108 192	64 915	43 277					

Budowa ciągów pieszo – rowerowych przy drodze powiatowej 2132 Sitno - Działyń - Mazowsze - Czernikowo na dł. 975 m szer.2 m (Gmina Czernikowo)		249 735	120 870		128 865						249 732	124 866		124 866				
Budowa ciągów pieszo-rowerowych i chodników przy drodze powiatowej nr 2030Turzno - Gronowo - (Gmina Łysomice)		110 893	66 536		44 357						110 819	66 492		44 328				
Przebudowa drogi powiatowej nr 2009C Brzeźno-Młyniec - Lubicz Górny w km 0+000-3+450 na dł. 3,450 km - (Gmina Lubicz)	60014 6050	1 331 910	519 445	665 955	146 510						1 331 910	553 072	632 328	146 510				
Dokumentacja techniczna	60014 6050	298 600	298 600								298 549	298 549						
Remont drogi powiatowej nr 2006C Rozgarty - Górsk na dł. 2,078 km	60014 6050	192 000	153 800		38 200						191 991	153 593		38 398				
Remonty na drogach powiatowych	60014 6050	682 650	682 650								682 650	682 650						
Budowa chodnika przy drodze powiatowej nr 2010C-Turzno-Rogówko-Lubicz Dolny o dł. 202 m (Gmina Lubicz)		95 000	57 000		38 000						91 909	55 145		36 763				
											0							
Zakup ciągnika z pługiem do odśnieżania	60014 6060	221 300	221 300								221 277	221 277						

Przedsięwzięcia związane z ochroną wód, zadania modernizacyjne i inwestycyjne służące ochronie środowiska i gospodarce wodnej, w tym ochrony przeciwpowodziowej	90019 6050	40 000				40 000					35 833				35 833				
razem		15 789 942	4 379 057	665 955	2 060 084	1 394 456	69 137	100 220	0	7 121 033	15 633 047	4 493 281	632 328	1 423 188	1 360 626	68 428	102 405	0	7 552 791

Informacja o wykonaniu planów finansowych SP ZOZ, instytucji kultury i innych osób prawnych utworzonych na podstawie odrębnych ustaw w celu wykonywania zadań publicznych, z wyłączeniem przedsiębiorstw, banków i spółek prawa handlowego sporządza się w sposób opisowy z uwzględnieniem stanu należności i zobowiązań tych podmiotów.

Informacja o stanie zadłużenia jednostki samorządu terytorialnego, realizacja planu przychodów i rozchodów:

1. Powiat Toruński nie posiada SP ZOZ, instytucji kultury i innych osób prawnych utworzonych na podstawie odrębnych ustaw w celu wykonywania zadań publicznych, z wyłączeniem przedsiębiorstw, banków i spółek prawa handlowego.

2. Stan zadłużenia powiatu:

- 1) Umowy zlecenia organizacji, przeprowadzenia i obsługi emisji obligacji Powiatu

Toruńskiego zawarte z Bankiem Ochrony Środowiska S.A. :

dnia 23.07.2009 r. - saldo na 31.12.2015 r. **2 470 000 zł**

dnia 18.08.2010 r. - saldo na 31.12.2015 r. **3 600 000 zł**

dnia 23.11.2013 r. - saldo na 31.12.2015 r. **4 375 000 zł**

W 2015 roku z tytułu w/w zaciągniętych zobowiązań Powiat Toruński dokonał spłaty kapitału na łączną kwotę 1 500 000 złotych.

Saldo z tytułu w/w zobowiązań na koniec 2015 roku wynosi 10 445 000 złotych.

3. Przychody , rozchody.

Lp.	Treść	Klasyfikacja §	Plan	Wykonanie
1	2	3	4	5
Przychody ogółem:			2 315 678	0
1.	Przychody z zaciągniętych pożyczek i kredytów na rynku krajowym	§ 952	0	0
2	Wolne środki, o których mowa w art. 217 ust. 2 pkt 6 ustawy	§ 950	2 315 678	1 500 000
Rozchody ogółem:				
	Spłata raty kapitałowej		1 500 000	1 500 000

ZESTAWIENIE UDZIELONYCH DOTACJI Z BUDŻETU POWIATU TORUŃSKIEGO.

**1) ZESTAWIENIE UDZIELONYCH DOTACJI Z BUDŻETU POWIATU
 TORUŃSKIEGO - DZIAŁ 801, 854**

Lp.	Dział	Rozdział	Oświata i Wychowanie Edukacyjna Opieka Wychowawcza	Plan	Wykonanie na 31.12.2015 rok
1	801	80130	Powiat Brodnicki – szkolenie młodzieży klas wielozawodowych na kursach w Regionalnym Centrum Kształcenia Praktycznego i Ustawicznego w Brodnicy – Ośrodku Doksztalcania i Doskonalenia Zawodowego w Brodnicy	15 000	13 630
2	801	80130	Województwo Kujawsko - Pomorskie - szkolenie młodzieży klas wielozawodowych na kursach w Okręgowym Ośrodku Doksztalcania Zawodowego w Bydgoszczy.	26 098	25 260
3	801	80130	Urząd Miasta Zielona Góra - szkolenie młodzieży klas wielozawodowych na kursach w Ośrodku Doksztalcania i Doskonalenia Zawodowego w Zespole Szkół i Placówek Kształcenia Zawodowego w Zielonej Górze	3 000	0
4	801	80146	Centrum Kształcenia Ustawicznego w Toruniu - objęcie opieką przez doradców metodycznych z Centrum Kształcenia Ustawicznego Toruńskiego Ośrodka Doradztwa Metodycznego i Doskonalenia Nauczycieli zatrudnionych w szkołach i placówkach prowadzonych przez Powiat Toruński.	8 143	8 143
5	854	85406	Gmina Miasto Toruń - świadczenie usług dla dzieci i młodzieży z gmin Lubicz, Wielka Nieszawka i Zławieś Wielka z zakresu zadań Poradni Psychologiczno -Pedagogicznej w Toruniu.	328 332	328 332

6	854	85406	Gmina Łysomice - świadczenie usług dla dzieci i młodzieży z gminy Łysomice z zakresu poradnictwa psychologiczno-pedagogicznego.	58 570	58 570
7	854	85419	Niepubliczny Ośrodek Rewalidacyjno – Wychowawczy, Pracownia Wspierania Rozwoju A i M Górsk	202 543	202 543
RAZEM 801 i 854				641 686	636 478

1) ZESTAWIENIE UDZIELONYCH DOTACJI Z BUDŻETU POWIATU TORUŃSKIEGO - DZIAŁ 921

Klasyfikacja budżetowa	§	KULTURA I OCHRONA DZIEDZICTWA NARODOWEGO	Plan	Wykonanie na 31.12.2015 rok	
Filharmonie, orkiestry, chóry, kapele	92108	2360	Wiejskie Stowarzyszenie Kulturalno – Oświatowe „ Edukacja i Przyszłość w Brąchnówku – „X I Festiwal Twórczości Ludowej im. Edwarda Nowaka Dobrzejewice 12 czerwiec 2015”	2 000	2 000
		2360	Stowarzyszenie Rozwoju Gminy Łubianka „ Przyszłość „ w Łubiance – XII Wojewódzki Festiwal Pieśni Patriotycznej – „ TOBIE POLSKO” i X Wojewódzki Konkurs Literacko – Plastyczny pod hasłem „ Patriotyzm zobowiązuje nas do...”	1 900	1 900
		2360	Hufiec Związku Harcerstwa Polskiego w Chełmży – „ XIII Festiwal Piosenki Religijnej i Harcerskiej ku czci Frelichowskiego”	1 500	1 500
Biblioteki	92116	2310	Powiatowa i Miejska Biblioteka Publiczna w Chełmży	84 180	84 180
	92195	2360	Towarzystwo Przyjaciół Chełmży – „ zasłużeni Chełmżanie – słownik biograficzny”	2 000	2 000
		2360	Fundacja Piękniejszego Świata w Skłudzewie – „ Plastyczny Powiat II edycja”	1 000	1 000
		2360	Czernikowskie Stowarzyszenie na Rzecz Wspierania Edukacji Kultury i Sportu „ Czyż nie ” – VII Warsztaty Teatralne „Przygoda z Teatrem „	1 000	1 000

	2360	Stowarzyszenie Przyjaciół Szkoły „Dobry Start” – „Zaprosz kwiaty na święta”	800	795
	2360	Stowarzyszenie Białe Żagle Chełmża – „Noc Świętojańska – Wianki 2015 „	800	800
	2360	Fundacja Świątynia Sztuki w Grębocinie- „Święto latawca – 13 edycja”	1 000	999
	2360	Stowarzyszenie Osób Niepełnosprawnych Pomocna Dłoń w Chełmży – „Żłób Mu za kolebkę dano”	800	800
	2360	Stowarzyszenie Budowy Kopca „Ziemia Polaków” – „Błogosławiona Juta – Kobieta Średniowiecza”	1 000	1 000
	2360	Obrowskie Stowarzyszenie Na Rzecz Rozwoju Edukacji, Kultury i Sportu „Nasza Szkoła” w Obrowie – „W pogoni za motylem”	1 000	1 000
	2360	Towarzystwo Przyjaciół dzieci Oddział Okręgowy Toruń – „ IX Jesienny Przegląd Piosenki”	1 000	1 000
	2360	Polski Związek Bibliotek w Chełmży – Międzynarodowa konferencja PZB: „ Nowatorskie formy pracy edukacyjnej w bibliotekach”	1 000	1 000
	2360	Stowarzyszenie na Rzecz Rozwoju Wsi Osiek Nad Wisłą – „ Warsztaty teatralno – scenograficzne „	1 000	1 000
	2360	Stowarzyszenie Homo Homini” w Chełmży- „ V Festiwal Smaku Pyza Brąchnówko 12 wrzesień 2015	1 000	1 000
	2360	Stowarzyszenie Kobiet na Rzecz Rozwoju wsi Brzezinko – „ Pieśni mojej ziemi rodzinnej”	1 000	1 000
RAZEM Dz. 921			103 980	103 974

**2) ZESTAWIENIE UDZIELONYCH DOTACJI Z BUDŻETU POWIATU
TORUŃSKIEGO -DZIAŁ 926**

Klasyfikacja budżetowa		§	KULTURA FIZYCZNA I SPORT	Plan	Wykonanie na 31.12.2015 rok
			Klub Sportowo – Turystyczny „Włókniarz” – Organizowanie szkolenia sportowego dzieci i młodzieży przez KST „Włókniarz” Chełmża.	4 000	4 000
			Uczniowski Klub Sportowy „Drwęca Novar” w Lubiczu – V Wiosenny Ogólnopolski Turniej Piłki Ręcznej	1 500	1 500
			Klub Sportowy Chełmża – „ II Liga Piłki Siatkowej Mężczyzn	3 000	3 000
			Uczniowski Klub Sportowy " Trójka w Górsku " - Szkolenie dzieci uzdolnionych sportowo przez UKS Trójka Górsk	2 000	1 496
			Zarząd Oddziału Powiatowego Związku Ochotniczych Straży Pożarnych RP w Toruniu – „IX Powiatowe Zawody Sportowe – Pożarniczych Jednostek Ochotniczych Straży Pożarnych Powiatu Toruńskiego	4 000	4 000
			Kobięcy Klub Piłkarski Chełmża – „Piłkarski obóz szkoleniowy dla dziewczyn”	1 500	1 500
			Wiejskie Stowarzyszenie Kulturalno – Oświatowe „Edukacja i Przyszłość w Brąchnówku – Razem do Wolności– Dobrzejewice 07.06.2014 – Przełajowe biegi dla wszystkich edycja III	1 500	1 500
			Uczniowski Klub Sportowy „Bałagany” w Łubiance – Obóz szkoleniowo – rekreacyjny	1 000	1 000
			Chełmżyńskie Towarzystwo Wioślarskie 1927 – Szkolenie sportowe dzieci i młodzieży w celu ich rozwoju i aktywizacji sportowej oraz przygotowanie dzieci i młodzieży uzdolnionej sportowo do współzawodnictwa sportowego	3 000	3 000
	92605	2360			

			Uczniowski Klub Sportowy „WŁÓKNIARZ” - Szkolenie sportowe dzieci i młodzieży w sezonie 2015	1 500	1 500
			Czernikowskie Stowarzyszenie na Rzecz Wspierania Edukacji, Kultury i Sportu „Czyż – nie” – „Senior Games Czernikowo 2015”	2 000	2 000
			Klub Sportowy „Tygrysy” w Głogowie – „ Miesiąc dla sportu w Zawalach”	1 000	999
			Toruński Klub Karate Tradycyjnego „KUMADE”- Organizacja imprez sportowo-rekreacyjnych ogólnodostępnych dla mieszkańców Powiatu oraz szkolenia sportowego dzieci i młodzieży w celu ich rozwoju fizycznego i aktywizacji sportowej oraz przygotowanie dzieci i młodzieży uzdolnionej sportowo do współzawodnictwa sportowego	2 000	2 000
			Ludowy Zespół Sportowy „Mustang” w Ostaszewie – Organizacja XXI Powiatowego Turnieju Piłki Nożnej im. Jana Katry	1 500	1 500
			Unikat Futsal Club Osiek – „Prowadzenie młodzieżowych rozgrywek w piłce halowej (Futsal) i praca z młodzieżą w kategorii 12 – 20 lat”	1 500	0
			Klub Sportowy Gminy Chełmża „CYKLON” w Kończewicach - Organizacja obozu szkoleniowego – treningowego dla grup młodzieżowych Gminy Chełmża „Cyklon”	2 000	2 000
			Klub Sportowy Legia Chełmża – Obóz piłkarski „ Lato 2015”	3 000	3 000
			Stowarzyszenie Białe Żagle Chełmża – Regaty o Błękitną Wstęgę Jeziora Chełmżyńskiego 2015	1 000	1 000

			Stowarzyszenie Lokalnej Salezjańskiej Organizacji Sportowej w Przecznie – „Nauka pływania dla dzieci z sołectw Przeczno, Dębiny i Wymysłowo”	1 500	1 500
			Uczniowski Klub sportowy Comets Mazowsze – „Upowszechnianie kultury fizycznej wśród dzieci i młodzieży poprzez szkolenie i uczestniczenie w rozgrywkach sportowych”	2 000	2 000
			Stowarzyszenie Kultury Fizycznej „Klub Karate Kiritsu” w Górsku - Szkolenie sportowe dzieci i młodzieży w celu ich rozwoju i aktywizacji sportowej oraz przygotowanie dzieci i młodzieży uzdolnionej sportowo do współzawodnictwa sportowego	1 500	1 500
			Uczniowski Klub Sportowy „Dwójka” w Chełmży – Szkolenie młodzieży uzdolnionej sportowo w zakresie kolarstwa	2 000	2 000
			Klub Sportowy „Saturn” Młyniec – Szkolenie Młodzieży uzdolnionej sportowo w zakresie piłki nożnej	800	0
			Stowarzyszenie Przyjaciół Dzieci „Kraina Uśmiechu” w Łążyńcu II – „Łążynianin pływa jak ryba”	1 500	1 500
			Obrowskie Stowarzyszenie na Rzecz Rozwoju Edukacji, Kultury i Sportu „Nasza Szkoła” – Turniej mini piłki nożnej dla dziewcząt i chłopców szkół podstawowych „Młode Orły”	1 000	1 000
			Stowarzyszenie Przyjaciół Szkoły „Dobry Start”- Powiatowe zawody sportowe „ Sport to zdrowie”	1 500	1 498
			Chełmżyński Klub Sportowych gier karcianych „ AS PIK” - Organizacja i prowadzenie turnieju pn. Mistrzostwa Chełmży w Bałkę	1 000	1 000

			Klub Sportowy Krobia – Powiatowe Rozgrywki w Brydża Sportowego Środowisk Wiejskich o Grand Prix 2015	1 000	1 000
			Klub Sportowy „Gwiazda” Toruń – „ Organizacja cyklu turniejów piłki nożnej o Puchar Starosty Toruńskiego”	1 000	1 000
			Lubicki Klub Sportowy „ Sokół” – „Szkolenie młodzieży i współzawodnictwo w piłce nożnej w 2015 roku w sezonie wiosenno/ jesiennym”	1 000	1 000
			Klub Sportowy „ Sokół Grzywna” w Grzywnie–„Szkolenie sportowe dzieci , młodzieży i dorosłych w celu ich rozwoju fizycznego i aktywizacji sportowej oraz przygotowania dzieci i młodzieży uzdolnionej sportowo do współzawodnictwa sportowego”	800	800
			Stowarzyszenie „ Klub Sportowy 51 Toruń” – Organizacja Motorowodnych Mistrzostw Europy Formula 4S i Międzynarodowych Motorowodnych Mistrzostw Polski”	1 000	1 000
			Ludowy Zespół Sportowy „ LZS Przysiek”– „ Popularyzacja sportu na wsi poprzez zajęcia ruchowe i dydaktyczne z młodzieżą”	800	800
			Stowarzyszenie Rozwoju Gminy Lubicz – Grand Prix Powiatu Toruńskiego w siatkówce plażowej”	800	800
			Uczniowski Klub Sportowy „ Iskra” w Małej Nieszawce - „ Szkolenie sportowe dzieci i młodzieży w celu ich rozwoju fizycznego i aktywizacji sportowej oraz przygotowania dzieci i młodzieży uzdolnionej sportowo do współzawodnictwa sportowego”	1 000	0
RAZEM Dz.926				57 200	53 393

3) TURYSTYKA - DZIAŁ 630

Klasyfikacja budżetowa		§	TURYSTYKA	Plan	Wykonanie na 31.12.2015 rok
63003	2360		Stowarzyszenie Przyjaciół Szkoły Dobry Start w Chełmży – ‘Poznajmy Piękny Powiat Toruński’	1 200	1 188
			Wiejskie Stowarzyszenie Kulturalno – Oświatowe „ Edukacja i Przyszłość” w Brąchnówku – „ Osobliwości Naszego Powiatu „	1 000	1 000
			Automobilklub Toruński – „XIX Rajd Citroena i XXI Afrodyty	1 000	0
			Obrowskie Stowarzyszenie na Rzecz Rozwoju Edukacji, Kultury i Sportu „ Nasza szkoła” – Orientuj się - marsz na orientację młodzieży gimnazjalnej na terenie gminy Obrowo”	1 000	1 000
			Hufiec Związku Harcerstwa Polskiego w Chełmży – Harcerski Pieszy Rajd Chełmżyński	1 300	0
RAZEM Dz.630				5 500	3 188

4) ZESTAWIENIE UDZIELONYCH DOTACJI Z BUDŻETU POWIATU TORUŃSKIEGO - DZIAŁ 600, 710, 750, 754, 853, 900

Klasyfikacja budżetowa		POZOSTAŁE DOTACJE	Plan	Wykonanie na 31.12.2015 rok
rozdział	paragraf			
60014	6300	Dotacja celowa na pomoc finansową udzielaną między jednostkami samorządu terytorialnego na dofinansowanie własnych zadań inwestycyjnych i zakupów inwestycyjnych – przekazanie środków dla Gminy Czernikowo na finansowanie zadania pn. „Przebudowa drogi gminnej nr 101119C w	10 000	10 000

		miejsowości Wygoda – Steklinek, dróg gminnych nr 101123C i 101122C w Czernikowie wraz z przebudową skrzyżowania z drogą powiatową nr 2132C oraz przebudową ul. Zajączkowo i Polna w Czernikowie		
	2710	Dotacja celowa stanowiąca dofinansowanie remontu przeprawy promowej przez rzekę Wisłę w mieście Nieszawa	10 000	10 000
Razem dz. 600			20 000	20 000
Działalność usługowa	71014	Realizacja projektu partnerskiego z powiatami województwa kujawsko-pomorskiego koordynowanego przez utworzony związek celowy- Związek Powiatów Województwa Kujawsko-Pomorskiego. „Uzupełnienie ewidencji gruntów i budynków, dystrybucja zbioru danych o działkach, budynkach i lokalach na terenie Województwa Kujawsko-Pomorskiego jako elementy infrastruktury przestrzennej”.	1 045 396	828 931
Razem dz. 710			1 045 396	828 931
Starostwa Powiatowe	75020	Wkład własny do projektu – Bydgosko – Toruńskie Partnerstwo na rzecz zrównoważonego transportu	43 943	43 943
Razem dz. 750			43 943	43 943
Bezpieczeństwo publiczne i ochrona przeciwpożarowa	75404	Wpłata na fundusz wsparcia - budowa komisariatu w Dobrzejewicach – Porozumienie zawarte w dniu 23.06.2014r. z Komendą Wojewódzką Policji	89 009	84 009
			10 991	10 991

Bezpieczeństwo publiczne i ochrona przeciwpożarowa	75495	Realizacja zadań powiatu w Toruńskim Centrum Zarządzania Kryzysowego	67 000	67 000
Razem dz. 754			167 000	162 000
Pozostałe zadania w zakresie polityki społecznej	85311	Powiat aleksandrowski – porozumienie w sprawie pokrywania kosztów rehabilitacji mieszkańca Powiatu Toruńskiego, uczestnika WTZ „Karczemka”, w części nieobjętej dofinansowaniem ze środków PFRON	30 187	1 708
		Gmina Miasta Toruń – porozumienie w sprawie pokrywania kosztów rehabilitacji 17 mieszkańców Powiatu Toruńskiego, uczestników WTZ, w części nieobjętej dofinansowaniem ze środków PFRON		28 476
Razem dz. 853			30 187	30 184
Gospodarka Komunalna i Ochrona Środowiska	90019	Organizacja zajęć z zakresu edukacji ekologiczno-przyrodniczej pn.: „Z EKOLOGIĄ ZA PAN BRAT – POKOLENIOWO” przez STOWARZYSZENIE „RAZEM ŁATWIEJ” w Makowiskach	3 900	3 900
		Organizacja warsztatów ekologiczno-edukacyjnych z zakresu malarstwa, rysunku i rzeźby „SZTUKA i EKOLOGIA 2015 II edycja” przez FUNDACJĘ PIĘKNIEJSZEGO ŚWIATA W SKŁUDZEWIE.	17 600	17 600
		Organizacja zajęć z zakresu edukacji ekologiczno-przyrodniczej oraz zrównoważonego rozwoju pn. „TRADYCJA A OCHRONA ŚRODOWISKA” przez OBROWSKIE STOWARZYSZENIE NA RZECZ ROZWOJU EDUKACJI, KULTURY I SPORTU „NASZA SZKOŁA”	3 900	3 900
		Organizacja warsztatów ekologicznych pn.: „WARSZTATY EDUKACYJNE W OSTOI PSZCZÓŁ I OWADÓW ZAPYLAJĄCYCH” PRZEZ FUNDACJĘ „LEŚNA DROGA”	4 700	4 700

	Organizacja zajęć z zakresu edukacji ekologiczno-przyrodniczej w Zespole Pałacowo - Parkowym w Brąchnówku oraz nad Jeziorem Chełmżyńskim „EKO-POTYCZKI” przez WIEJSKIE STOWARZYSZENIE KULTURALNO-OŚWIATOWE „EDUKACJA I PRZYSZŁOŚĆ” W BRĄCHNÓWKU	3 800	3 800
	Organizacja imprezy i zajęć dydaktyczno-ekologicznych pn.: „JESTEM PRZYJACIELEM PRZYRODY – II EDYCJA” przez STOWARZYSZENIE ROZWOJU GMINY ŁUBIANKA „PRZYSZŁOŚĆ” z siedzibą w Pigży	1 600	1 600
	Organizacja warsztatów oraz wycieczek z zakresu edukacji ekologiczno-przyrodniczej pn.: „SPOTKANIE Z PRZYRODĄ JEST WSPANIAŁĄ PRZYGODĄ” przez WIEJSKIE STOWARZYSZENIE KULTURALNO-OŚWIATOWE „EDUKACJA DLA DEMOKRACJI” w Zębowie	5 500	5 500
	Organizacja imprezy ekologicznej pn.: „ORGANIZACJA IMPREZY PROMUJĄCEJ DZIEŃ ZIEMI” przez STOWARZYSZENIE ROZWOJU GMINY ŁYSOMICIE	1 100	1 100
	Organizacja warsztatów ekologicznych pn.: „IX POWIATOWE WARSZTATY EKOLOGICZNE – W DOLINIE WISŁY” przez CZERNIKOWSKIE STOWARZYSZENIE NA RZECZ ROZWOJU EDUKACJI I SPORTU „CZYŻ-NIE”	2 700	2 700
	Organizacja warsztatów ekologicznych i konkursu pn.: „ODPADY TOWARZYSZĄ NAM W ŻYCIU – VIII EDYCJA WARSZTATÓW I KONKURSU” przez ZHP „HUFIEC CHEŁMŻA”.	2 500	2 500
	Organizacja warsztatów ekologicznych – półkolonii letnich pn.: „RE: AKTYWACJA! UNIKAJ – UŻYJ – UTYLIZUJ, POWIAT TORUŃSKI MOJE EKOLOGICZNE MIEJSCE NA ZIEMI” przez STAWARZYSZENIE INICJATYW SPOŁECZNYCH „RAZEM DLA PRZYSZŁOŚCI” W GÓRSKU.	6 700	6 700

		Organizacja wycieczki i zajęć dydaktyczno-ekologicznych pn.: „ŻYJ Z PRZYRODĄ W ZGODZIE” przez STOWARZYSZENIE PRZYJACIÓŁ SZKOŁY „DOBRY START” W CHEŁMŻY.	2 200	2 200
		Organizacja zajęć dydaktyczno-ekologicznych oraz grzybobrania pn.: „ROZPOZNAWANIE GRZYBÓW JADALNYCH W PUSZCZY BYGDOSKIEJ – SENIORZY DZIECIOM” przez OGÓLNOPOLSKIE STOWARZYSZENIE SENIORA Z SIEDZIBĄ W BYDGOSZCZY KLUB SENIORA „LEŚNA KRAINA” W CIERPICACH.	1 000	1 000
Razem § 2360			57 200	57 200
Gospodarka Komunalna i Ochrona Środowiska	90019	Wpłata na fundusz wsparcia – dofinansowanie zakupu samochodu ratowniczo – gaśniczego z napędem 4x4 z funkcją do ograniczania stref skażeń oraz działań ratownictwa chemiczno–ekologicznego dla Komendy Miejskiej Państwowej Straży Pożarnej w Toruniu – Porozumienie nr FN.I-109/2015 z dnia 01.09.2015r.	100 000	100 000
		Dotacja dla Gminy Chełmża na budowę drogi rowerowej Bielczyny-Chełmża-Brąchnówko-Pigża – zrealizowano Porozumienie z Gminą Chełmża z dnia 18.12.2013r.	200 000	200 000
		Dofinansowanie zadania pn.: TERMOMODERNIZACJA ZWIĄZANA Z DOCIEPLENIEM POŁĄCI DACHOWEJ W RAMACH ZADANIA: „REMONT POWIATOWEJ I MIEJSKIEJ BIBLIOTEKI PUBLICZNEJ W CHEŁMŻY NA POTRZEBY DZIAŁALNOŚCI KULTURALNEJ” ORAZ ZAGOSPODAROWANIE TERENÓW ZIELONYCH przy udziale Powiatowej Miejskiej Biblioteki Publicznej w Chełmży – Umowa nr FN I-76/2015 z dnia 29.04.2015r.	45 000	44 688
Razem § 6170 i § 6300			345 000	344 688

5) Łącznie dotacje roku 2015

OGÓŁEM DOTACJE	2 517 092	2 283 980
w tym na:		
zadania bieżące	2 073 083	1 845 283
zadania inwestycyjne	444 009	438 697

WYKAZ PODMIOTÓW , KTÓRE UTWORZYŁY RACHUNKI DOCHODÓW I WYKONANIE
PLANÓW TYCH DOCHODÓW

SPRAWOZDANIE Z PLANÓW FINANSOWYCH JEDNOSTEK :SP ZOZ, instytucji kultury i
innych osób prawnych utworzonych na podstawie odrębnych ustaw w celu wykonywania zadań
publicznych, z wyłączeniem przedsiębiorstw, banków i spółek prawa handlowego.

**I. Wydzielone rachunki dochodów jednostek prowadzących działalność określoną w ustawie z
dnia 7 września 1991 r. o systemie oświaty – z tytułu spadków , zapisów i darowizn lub z
odszkodowań i wpłat za utracone lub uszkodzone mienie będące w zarządzie jednostki i
innych tytułów określonych w uchwale organu stanowiącego.**

1) Z.Sz. CKU Gronowo - dz. 801-r. 80148- Stołówka.

WYSZCZEGÓLNIENIE	PLAN	WYKONANIE	OPIS
B.O	0	15	
DOCHODY	300 000	220 084	Wpływy za wyżywienie, odsetki bankowe
WYDATKI	300 000	220 084	Zakup produktów żywnościowych
B.Z	0	15	

2) Z. Sz. CKU Gronowo - dz. 854-r. 85410 – Usługi internatu.

WYSZCZEGÓLNIENIE	PLAN	WYKONANIE	OPIS
B.O	0	7	
DOCHODY	60 000	2 369	Wpływy za noclegi i wynajem sali ,odsetki bankowe
WYDATKI	60 000	2 375	Wydatki związane z utrzymaniem internatu zakup materiałów i wyposażenia
B.Z	0	1	

3) Z.Sz. CKU Gronowo - dz. 801-r. 80140- kursy CKU.

WYSZCZEGÓLNIENIE	PLAN	WYKONANIE	OPIS
B.O	0	4	
DOCHODY	60 000	0	Wpływy z odpłatności za przeprowadzenie kursów, odsetki bankowe
WYDATKI	60 000	4	Umowy zlecenia, zakup materiałów i usług do przeprowadzenia kursów
B.Z	0	0	

4) Z.Sz. CKU Gronowo - dz. 801-r. 80195 – Warsztaty szkolne.

WYSZCZEGÓLNIENIE	PLAN	WYKONANIE	OPIS
B.O	0	18	
DOCHODY	394 000	292 852	Wpływy z usług prowadzonych przez stację diagnostyczną i warsztaty, wpływy z upraw rolnych, dopłaty ARiMR, odsetki bankowe
WYDATKI	394 000	292 859	Wydatki na remonty, utrzymanie warsztatów, zakup pomocy dydaktycznych, zakup wyposażenia, zakup środków do produkcji rolnej.
B.Z	0	11	

WYJAŚNIENIE RÓŻNIC W DOCHODACH I WYDATKACH BUDŻETOWYCH ZA 2015 ROK
DOCHODY BUDŻETOWE W ROKU 2015

Dz.	R.	P.	WYSZCZEGÓLNIENIE DOCHODU BUDŻETOWEGO	PLAN WG STANU NA DZIEŃ 31.12.2015	WYKONANIE NA 31.12.2015	Wyjaśnienie różnic
1	2	3	4	5	6	7
600			TRANSPORT I ŁACZNOŚĆ			
	60014		DROGI PUBLICZNE POWIATOWE			
		6610	Dotacje celowe otrzymane z gminy na inwestycje i zakupy inwestycyjne realizowane na podstawie porozumień (umów) między jednostkami samorządu terytorialnego	748 485	249 947	Planowane środki jako udział partnerów (Gminy Chełmża , Gminy Łysomice ,Gminy Miasta Chełmża)w projekcie "Poprawa bezpieczeństwa na drogach publicznych poprzez wybudowanie dróg rowerowych - droga rowerowa Toruń - Chełmża - Kamionki Małe" z uwagi na wzrost w roku 2014 dofinansowania tych zadań ze środków unijnych (z 60 % do 85 %)szacowane były w oparciu o umowy , w których nie skorygowano jeszcze tych proporcji .Zmiana wielkości zaangażowania gmin nastąpi w momencie ich ostatecznego rozliczenia ,co nastąpi w roku 2016.
		6207	Dotacje celowe w ramach programów finansowanych z udziałem środków europejskich oraz środków, o których mowa w art. 5 ust. 1 pkt. 3 oraz ust. 3 pkt. 5 i 6 ustawy, lub płatności w	8 415 328	8 762 181	Kwoty planowanego udziału gmin powiatu toruńskiego w programie inwestycyjnym na drogach powiatowych oparto o podpisane porozumienia z gminami . W trakcie realizacji poszczególnych zadań następowała rozbieżność pomiędzy planem a kwotą rzeczywistego zaangażowania opartą o rozstrzygnięcia w ramach procedur zamówienia publicznego . Wszystkie porozumienia zostały rozliczone .
		6207	Dotacje celowe w ramach programów finansowanych z udziałem środków europejskich oraz środków, o których mowa w art. 5 ust. 1 pkt. 3 oraz ust. 3 pkt. 5 i 6 ustawy, lub płatności w ramach budżetu środków europejskich	9 248 692	7 825 557	Wpłaty środków UE na trzy projekty w ramach zadania "Poprawa bezpieczeństwa na drogach publicznych poprzez wybudowanie dróg rowerowych : 1. Droga rowerowa Złotoria Osiek - wpłata 632.328 zł . 2. Droga rowerowa Toruń - Wybcz - Unisław - 382.145 zł . 3. Droga rowerowa Toruń -Chełmża -Kamionki - 7.747.708 zł . Rozliczanie środków przez Marszałka Województwa Kujawsko-Pomorskiego w ramach dwóch zakończonych. projektów (poz. 1 i 2) oraz w ramach zadania zakończonego 30.06.2015 roku (poz. nr 3).
700			GOSPODARKA MIESZKANIOWA			

Dz.	R.	P.	WYSZCZEGÓLNIENIE DOCHODU BUDŻETOWEGO	PLAN WG STANU NA DZIEŃ 31.12.2015	WYKONANIE NA 31.12.2015	Wyjaśnienie różnic
1	2	3	4	5	6	7
	70005		Gospodarka gruntami i nieruchomościami			
		0750	Dochody z najmu i dzierżawy składników majątkowych Skarbu Państwa, jednostek samorządu terytorialnego lub innych jednostek zaliczanych do sektora finansów publicznych oraz innych umów o podobnym charakterze	1 170 320	909 573	Dochody z najmu budynku przy ul. Szosa Chełmińska 25/27 w Toruniu, przy ul. Towarowa 4/6 w Toruniu, przy ul. Nad Strugą w Toruniu (dwa mieszkania) oraz przy ul. Szewskiej 23 w Chełmży . Poszczególne kwoty stanowią całkowite wykonanie finansowe istniejących umów najmu lokali.
710			DZIAŁALNOŚĆ USŁUGOWA			
	71014		Opracowania geodezyjne i kartograficzne			
		.0830	Wpływy z usług	1 418 347	1 193 947	Opłata za usługi geodezyjne - wg zapotrzebowania na usługę mieszkańców powiatu oraz podmiotów prawnych corocznie odbiega od planowania budżetu , który szacuje się w oparciu o dane historyczne.
750			ADMINISTRACJA PUBLICZNA			
	75020		Starostwo Powiatowe			
		0690	Wpływy z różnych opłat		31 074	Opłaty za karty wędkarskie oraz za usuwanie pojazdów z dróg powiatowych(28.263zł) Kwoty nie planowane w budżecie.
756			<u>DOCHODY OD OSÓB PRAWN., OD OSÓB FIZYCZNYCH I OD INNYCH JEDNOSTEK NIE POSIADAJĄCYCH OSOBOWOŚCI PRAWNEJ ORAZ WYDATKI ZWIĄZANE Z ICH POBOREM</u>			
	75622		Udziały powiatów w podatkach stanowiących dochód budżetu państwa			
			Udziały powiatów w podatkach stanowiących dochód budżetu państwa			
		0010	Podatek dochodowy od osób fizycznych			
		0020	Podatek dochodowy od osób prawnych	400 000	314 710	Nierównomierny wpływ udziałów powiatu w podatku od osób prawnych w poszczególnych latach uzależniony jest od wyników finansowych poszczególnych firm, które funkcjonują na terenie naszego powiatu.
	75618		Wpływy z innych opłat stanowiących dochody jednostek samorządu terytorialnego na podstawie ustaw			
		.0420	Wpływy z opłaty komunikacyjnej	2 250 000	2 490 807	Opłata za usługi komunikacyjne - wg zapotrzebowania na usługę mieszkańców powiatu oraz podmiotów prawnych corocznie odbiega od planowania budżetu .

Dz.	R.	P.	WYSZCZEGÓLNIENIE DOCHODU BUDŻETOWEGO	PLAN WG STANU NA DZIEŃ 31.12.2015	WYKONANIE NA 31.12.2015	Wyjaśnienie różnic
1	2	3	4	5	6	7
		.059	Wpływy z opłat za koncesje i licencje	50 000	8 290	uzasadnienie jw.
		0490	Wpływy z innych lokalnych opłat pobieranych przez jednostki samorządu terytorialnego na podstawie odrębnych ustaw	403 000	444 055	Wpływy kasowe opłat i kar za zajęcie pasa ruchu drogowego opisane zostały szczegółowo w zał. Nr 3 w części dotyczącej działu 600 - Transport i Łączność. Widoczny jest stały wzrost dochodów z tytułu opłat i kar za zajęcie pasa ruchu drogowego w kolejnych latach budżetowych.
801			OŚWIATA I WYCHOWANIE			
	80130		Szkoły zawodowe			
		6207	Dotacje celowe w ramach programów finansowanych z udziałem środków europejskich oraz środków, o których mowa w art. 5 ust. 1 pkt. 3 oraz ust. 3 pkt. 5 i 6 ustawy, lub płatności w ramach budżetu środków europejskich	391 777	229 885	Zadanie o nazwie "Przygotowanie infrastruktury pod szkolnictwo zawodowo-rolnicze. Adaptacja i dostosowanie oraz wyposażenie istniejących pomieszczeń na pracownię eksploatacji pojazdów rolniczych, pracownię diagnostyki obsługi i kontroli maszyn rolniczych oraz salę wykładową budynku warsztatów szkolnych Zespołu Szkół – Centrum Kształcenia Ustawicznego w Gronowie" zakończyło się finansowo w roku 2016. W dniu 2 marca 2016 roku rozliczono projekt na kwotę 186.217 zł .
852			OPIEKA SPOŁECZNA			
	85202		Domy Pomocy Społecznej			
		.0830	Wpływy z usług	8 807 347	9 136 698	Kwota rzeczywistych wpływów z tytułu opłat za pobyt w domach pomocy społecznej na terenie powiatu toruńskiego.
		6207	Dotacje celowe w ramach programów finansowanych z udziałem środków europejskich oraz środków, o których mowa w art. 5 ust. 1 pkt. 3 oraz ust. 3 pkt. 5 i 6 ustawy, lub płatności w ramach budżetu środków europejskich	0	107 525	Rozliczenie końcowego wniosku o płatność ze środków UE projektu "Przebudowa systemu ogrzewania budynku i przygotowania ciepłej wody użytkowej poprzez zastosowanie pompy ciepła wykorzystującej energię geotermalną ziemi Domu Pomocy Społecznej w Dobrzejewicach.
853			POZOSTAŁE ZADANIA W ZAKRESIE POLITYKI SPOŁECZNEJ			
		2007	Dotacje celowe w ramach programów finansowanych z udziałem środków europejskich oraz środków, o których mowa w art. 5 ust. 1 pkt. 3 oraz ust. 3 pkt. 5 i 6 ustawy, lub płatności w ramach budżetu środków europejskich	2 990 564	2 369 996	Zaangażowanie finansowe poszczególnych projektów zostało szczegółowo omówione w zał. Nr 3.

omówiono wyłącznie odchylenia istotne .

Dz.	R.	P.	WYSZCZEGÓLNIENIE DOCHODU BUDŻETOWEGO	PLAN WG STANU NA DZIEŃ 31.12.2015	WYKONANIE NA 31.12.2015	Wyjaśnienie różnic
1	2	3	4	5	6	7

WYDATKI BUDŻETOWE W ROKU 2015

Dz.	R.	P.	WYSZCZEGÓLNIENIE	PLAN WG STANU NA DZIEŃ 31.12.2015	WYKONANIE NA 31.12.2015	Wyjaśnienie różnic
1	2	3	4	5	6	7
710			DZIAŁALNOŚĆ USŁUGOWA			
	71014		Opracowania geodezyjne i kartograficzne			
		2809	Dotacja celowa z budżetu dla pozostałych zaliczanych do s.f.p	1 045 396	828 931	Do realizacji zadania „Uzupełnienie ewidencji gruntów i budynków, dystrybucja zbioru danych o działkach, budynkach i lokalach na terenie Województwa Kujawsko-Pomorskiego jako elementy infrastruktury przestrzennej” Regionalnego Programu Operacyjnego Województwa Kujawsko-Pomorskiego na lata 2007 – 2013r. Powiat Toruński przekazał dla Związku Powiatów Województwa Kujawsko-Pomorskiego dotację w wysokości 828.931zł.
						Zgodnie z zawartą umową dotacja obejmowała także koszty związane z zarządzaniem i promocją w 100%, które miały być zwrócone dopiero po rozliczeniu przyznanego dofinansowania ze środków unijnych. Dotowany dokonał zwrotu środków(216.464 zł) 31 grudnia 2015 roku. W tej dacie nie było jeż możliwości korekty planów ich wydatkowania .
757			OBSŁUGA DŁUGU PUBLICZNEGO			
	75704		-Rozliczenia z tytułu poręczeń i gwarancji udzielonych przez Skarb Państwa lub jednostkę samorządu terytorialnego			
		8020	Wyплаты z tytułu gwarancji i poręczeń	462 411	0	Szpital - spółka z o.o. w Chełmży terminowo realizowała swoje zobowiązania, wobec czego nie było potrzeby uruchamiania środków z tytułu poręczonego kredytu długoterminowego.
758			RÓŻNE ROZLICZENIA			

Dz.	R.	P.	WYSZCZEGÓLNIENIE DOCHODU BUDŻETOWEGO	PLAN WG STANU NA DZIEŃ 31.12.2015	WYKONANIE NA 31.12.2015	Wyjaśnienie różnic
1	2	3	4	5	6	7
	75802		Rezerwy ogólne i celowe			
		par.481 0	Rezerwy	323 446	0	Nie uruchomiono rezerwy celowej -art. 26 ustawy z dnia 26 kwietnia 2007roku o zarządzaniu kryzysowym w wysokości 200.000 zł . Nie rozdysponowano w całości rezerwy ogólnej w wysokości 123.446 zł.
851			OCHRONA ZDROWIA			
	85111		Składki na ubezpiecz. zdrowotne oraz świadczenia dla osób nieobjętych obowiązkiem ubezpieczenia zdrowotnego			
		4130	Składki na ubezpieczenie zdrowotne	3 714 102	3 604 716	Mniejsze zapotrzebowanie PUP dla PT w Toruniu na składki zdrowotne dla osób bezrobotnych bez prawa do zasiłku . Środki dotacji celowej Wojewody Kujawsko-Pomorskiego zostały zwrócone.
853			POZOSTAŁE ZADANIA W ZAKRESIE POLITYKI SPOŁECZNEJ			
	85395		Pozostała działalność			
			Łącznie różne paragrafy bieżące	3 453 089	3 212 205	Mniejsze wykonanie wydatków dotyczy w szczególności projektu "Szkoła przyszła do Ciebie -wykorzystaj tę szansę " realizowanego przez Z.SZ. CKU Gronowo . Projekt zakończono we wrześniu 2015 roku. Oszczędność wydatków nastąpiła z trzech przyczyn : oszczędności przy zakupach towarów i usług niezbędnych do realizacji projektu , zmniejszonej ilości słuchaczy oraz mniejszej stawki wynagrodzenia dla wykładowców .

ODNIESIENIE SIĘ DO ŹRÓDEŁ POKRYCIA DEFICYTU, PRZEZNACZENIA NADWYŻKI BUDŻETOWEJ , WOLNYCH ŚRODKÓW Z LAT UBIEGŁYCH.

	Wyszczególnienie	2005r.	2006 r.	2007 r.	2008 r.	2009 r.	2010 r.	2011 r.	2012 r.	2013 r.	2014 r.	2015 r.
1	DEFICYT PLANOWANY NA POCZĄTEK ROKU	1 374 000	4 711 699	0	892 760	11 985 800	9 505 629	2 824 927	2 606 985	3 175 020	3 816 279	704 858
2	DEFICYT PLANOWANY NA DZIEŃ 31 GRUDNIA	1 386 262	3 926 544	799 265	1 267 760	5 428 254	7 074 400	4 159 460	0	5 428 941	3 342 803	815 678
3	ŹRÓDŁA POKRYCIA DEFICYTU I SPŁATY KREDYTU											
	1) KREDYT BANKOWY, OBLIGACJE KOMUNALNE	1 000 000	3 025 812	1 000 000	1 230 000	5 470 000	3 600 000	1 592 770	0	4 375 000	0	0

	2) WOLNE ŚRODKI , O KTÓRYCH MOWA W ART. 168 UST.1 PKT 6 USTAWY O FINANSACH PUBLICZNYCH	386 262	900 732	1 554 265	67 760	1 105 000	4 495 716	3 041 690	815 000	3 331 711	4 842 803	2 315 678
4	DEFICYT(-)/NADWYŻKA(+) WYNIKAJĄCY Z ZAMKNIĘCIA KSIĄG RACHUNKOWYCH NA DZIEŃ 31 GRUDNIA rzeczywiste wykonane	+ 1 347 540	- 2 272 417	+ 671 740	+2 546 768	-2 440 623	- 4 621 490	+ 895 671	+3 252 118	- 1 686 510	- 125 336	+1 375 839,28
5	WOLNE ŚRODKI , O KTÓRYCH MOWA W ART. 168 UST.1 PKT 6 USTAWY O FINANSACH PUBLICZNYCH NA 31 GRUDNIA	3 899 489	2 697 422	2 642 102	4 446 056	6 291 773	4 248 966	6 262 407	8 699 525	9 110 246	7 484 909	7 360 748,57
6	ZADŁUŻENIE J.S.T NA 31.12 z tytułu kredytów ,pożyczek i obligacji komunalnych	4 556 956	5 633 654	4 879 158	4 101 316	8 466 316,01	11 045 000	12 162 770	11 347 770	13 445 000	11 945 000	10 445 000

Zmiany w planie wydatków na realizację programów finansowanych ze środków, o których mowa w art. 5 ust. 1 pkt 2 i 3 ustawy o finansach publicznych dokonane w trakcie roku 2015

1 "Pełnosprawni w pracy II" Działanie 7.4. - Powiatowe Centrum Pomocy Rodzinie w Toruniu

Lp.	Wydatki	Plan na 1.01.2015	Plan na 31.12.2015	Wykonanie na 31.12.2015r.
I.	Wydatki bieżące	124 154	116 627	116 627
II	Wydatki majątkowe	0	0	0
	Razem	124 154	116 627	116 627

2 "Skuteczny Urząd" - Poddziałanie 6.1.2 Powiatowy Urząd Pracy dla Powiatu Toruńskiego

Lp.	Wydatki	Plan na 1.01.2015	Plan na 31.12.2015	Wykonanie na 31.12.2015r.
I.	Wydatki bieżące	11 689	11 689	11 635
II	Wydatki majątkowe			
	Razem	11 689	11 689	11 635

3 "Przedsiębiorczość szansą na rozwój regionu kujawsko - pomorskiego" - Działanie 6.2 Powiatowy Urząd Pracy dla Powiatu Toruńskiego

Lp.	Wydatki	Plan na 1.01.2015	Plan na 31.12.2015	Wykonanie na 31.12.2015r.
I.	Wydatki bieżące	1 800	793 579	789 937
II	Wydatki majątkowe			
	Razem	1 800	793 579	789 937

4 "Poprawa bezpieczeństwa na drogach publicznych poprzez wybudowanie dróg rowerowych" - Powiatowy Zarząd Dróg w Toruniu

Lp.	Wydatki	Plan na 1.01.2015	Plan na 31.12.2015	Wykonanie na 31.12.2015r.
I.	Wydatki bieżące	0	0	0
II	Wydatki majątkowe	6 647 743	6 944 051	6 944 050
	Razem	6 647 743	6 944 051	6 944 050

Przygotowanie infrastruktury pod szkolnictwo zawodowo-rolnicze. Adaptacja i dostosowanie oraz wyposażenie istniejących pomieszczeń na pracownię eksploatacji pojazdów rolniczych, pracownię diagnostyki obsługi i kontroli maszyn rolniczych oraz salę wykładową budynku warsztatów szkolnych Zespołu Szkół – Centrum Kształcenia Ustawicznego w Gronowie - Starostwo Powiatowe w Toruniu

Lp.	Wydatki	Plan na 1.01.2015	Plan na 31.12.2015	Wykonanie na 31.12.2015r.
I.	Wydatki bieżące			
II	Wydatki majątkowe	460 914	460 914	456 185
	Razem	460 914	460 914	456 185

6 "Szkoła przyszła do Ciebie - wykorzystaj tę szansę" - Działanie 9.6 Zespół Szkół Centrum Kształcenia Ustawicznego w Gronowie

Lp.	Wydatki	Plan na 1.01.2015	Plan na 31.12.2015	Wykonanie na 31.12.2015r.
I.	Wydatki bieżące	1 058 250	1 376 753	1 204 100
II	Wydatki majątkowe	0	0	0
	Razem	1 058 250	1 376 753	1 204 100

7 Projekt "Infostrada Kujaw i Pomorza - usługi w zakresie e-Administracji i informacji Przestrzennej" - Starostwo Powiatowe

Lp.	Wydatki	Plan na 1.01.2015	Plan na 31.12.2015	Wykonanie na 31.12.2015r.
I.	Wydatki bieżące	0	2 100	2 090
II	Wydatki majątkowe	103 000	71 900	71 753
	Razem	103 000	74 000	73 843

8 "Zawodowy paszport do kariery" realizowanego w ramach Działania 9.2 POKL - Starostwo Powiatowe

Lp.	Wydatki	Plan na 1.01.2015	Plan na 31.12.2015	Wykonanie na 31.12.2015r.
I.	Wydatki bieżące	525 831	627 744	559 518
II	Wydatki majątkowe	0	0	0
	Razem	525 831	627 744	559 518

9 "EU geniusz" realizowanego w ramach Działania 9.1 POKL - Starostwo Powiatowe

Lp.	Wydatki	Plan na 1.01.2015	Plan na 31.12.2015	Wykonanie na 31.12.2015r.
I.	Wydatki bieżące	1 956 259	1 323 105	1 323 101
II	Wydatki majątkowe	0	0	0
	Razem	1 956 259	1 323 105	1 323 101

10

**Projekt współpracy w ramach programu Erasmus+ - Zespół Szkół Centrum
Kształcenia Ustawicznego w Gronowie**

Lp.	Wydatki	Plan na 1.01.2015	Plan na 31.12.2015	Wykonanie na 31.12.2015r.
I.	Wydatki bieżące	100 000	100 000	81 823
II	Wydatki majątkowe	0	0	0
	Razem	100 000	100 000	81 823

11 "COMENIUS" i ERASMUS + Partnerskie Projekty Szkół -Zespół Szkół w Chełmży

Lp.	Wydatki	Plan na 1.01.2015	Plan na 31.12.2015	Wykonanie na 31.12.2015r.
I.	Wydatki bieżące	35 150	55 250	53 948
II	Wydatki majątkowe	0	0	0
	Razem	35 150	55 250	53 948

**12 „Realizacja systemu innowacyjnej edukacji w województwie kujawsko – pomorskim
poprzez zbudowanie systemu dystrybucji treści edukacyjnych” - tablice interaktywne
dla Z.Sz. S w Chełmży**

Lp.	Wydatki	Plan na 1.01.2015	Plan na 31.12.2015	Wykonanie na 31.12.2015r.
I.	Wydatki bieżące	0	1 001	94
II	Wydatki majątkowe	0	3 228	3 227
	Razem	0	4 229	3 321

**13 Projekt partnerski "Uzupełnienie ewidencji gruntów i budynków, dystrybucja zbioru
danych o działkach i lokalach na terenie woj. kujawsko - pomorskiego jako elementy
infrastruktury przestrzennej"**

Lp.	Wydatki	Plan na 1.01.2015	Plan na 31.12.2015	Wykonanie na 31.12.2015r.
I.	Wydatki bieżące	807 127	1 045 396	828 931
II	Wydatki majątkowe			
	Razem	807 127	1 045 396	828 931

14

**Wkład własny do projektu "Bydgosko-Toruńskie partnerstwo na rzecz
zrównoważonego transportu "**

Lp.	Wydatki	Plan na 1.01.2015	Plan na 31.12.2015	Wykonanie na 31.12.2015r.
I.	Wydatki bieżące	0	43 943	43 943
II	Wydatki majątkowe	0		
	Razem	0	43 943	43 943

**„Wsparcie działania podmiotu realizującego ZIT ze środków POPT 2014-2010”
15 finansowanego ze środków Programu Operacyjnego Pomoc Techniczna 2014-2020 -
realizacja Starostwo Powiatowe w Toruniu**

Lp.	Wydatki	Plan na 1.01.2015	Plan na 31.12.2015	Wykonanie na 31.12.2015r.
I.	Wydatki bieżące	0	6 500	6 248
II	Wydatki majątkowe	0		
	Razem	0	6 500	6 248

**Razem wydatkowane środki na projekty i programy finansowane lub
współfinansowane ze środków budżetu UE**

Lp.	Wydatki	Plan na 1.01.2015	Plan na 31.12.2015	Wykonanie na 31.12.2015r.
I.	Wydatki bieżące	4 620 260	5 503 677	5 021 990
II	Wydatki majątkowe	7 211 657	7 480 090	7 475 215
	Razem	11 831 917	12 983 767	12 497 205

omówienie zmian w projektach UE w zał.3

WARTOŚĆ MAJĄTKU POWIATU W UKŁADZIE PORÓWNAWCZYM, DOCHODY Z MIENIA

Lp.	Wyszczególnienie	Wartość wg stanu na dzień 31-12-2014 brutto	Wartość wg stanu na dzień 31-12-2014 netto	Zmiana wartości brutto w roku 2015	Wartość wg stanu na dzień 31-12-2015 brutto	Wartość wg stanu na dzień 31-12-2015 netto	dochody z mienia powiatu na dzień 31-12-2015	Realizacja inwestycji i zakupów inwestycyjnych wpływających na zmianę wartości majątku w 2015 r.
1	2	6	7	5	6	7	8	9
I	Starostwo Powiatowe w Toruniu							Zwiększenie udziałów w Szpitalu Powiatowym w Chełmży Spółka z o.o.
	Szpital Powiatowy Sp. z o.o.	9 215 000	9 215 000	900 000	10 115 000	10 115 000		
	Razem	9 215 000	9 215 000	900 000	10 115 000	10 115 000	0	
II	Starostwo Powiatowe w Toruniu							Zwiększenia: Modernizacja windy oraz termomodernizacja dachu w budynku przy ul. Szosa Chełmińska w Toruniu -158.110zł, wykup gruntu pod drogę powiatową w Zaroślach Cienkich - 14.251zł, zakup samochodu osobowego Opel Zafira - 98.180zł, zakup serwera z oprogramowaniem - 200.607zł, zakup centrali telefonicznej - 21.601zł, zakup urządzenia NAS - 18.738zł, zakup licencji legislator magic-licencja open, oracle standard edition i licencja system do backupu - 77.705zł. Przejęto: z Urzędu Marszałkowskiego Województwa Kujawsko-Pomorskiego w Toruniu na podstawie zawartego porozumienia w ramach projektu "Infostrada Kujaw i Pomorza - usługi w zakresie e-Administracji i Informacji Przestrzennej" dwa skanery, urządzenie fortigate, podpisy elektroniczne i urządzenie zabezpieczające certyfikat karty oraz licencje dostępowe - 287.013zł z czego sfinansowano ze środków własnych kwotę 71.753zł oraz ze środków UE- 215.260zł. Pozostałe zakupy :
	dochody z majątku rzeczowego						680 644	
	dochody z majątku finansowego						135 291	
	Grupa 0 grunty Toruń	228 581	228 581	0	228 581	228 581		
	Grupa 0 grunty - Żelgno	16 452	16 452	0	16 452	16 452		
	Grupa 0 grunty - Chełmża ZOZ	56 640	56 640	0	56 640	56 640		
	Grunty 0 - Lubicz Dolny	4 565	4 565	-4 565	0	0		
	Grunty 0 - Jedwabno	2 467	2 467	0	2 467	2 467		
	Grunty 0 - Zarośla Cienkie	0	0	14 251	14 251	14 251		
	Grupa 0 grunty- Gronowo	542 349	542 349	0	542 349	542 349		Z bieżących środków budżetowych zakupiono sprzęt komputerowy, wyposażenie, meble i oprogramowanie - 53.699zł. W ramach realizacji zadań zleconych komisja kwalifikacyjna zakupiono sprzęt komputerowy i wyposażenie - 5.610zł.
	Grupa 0 grunty Browina	67 306	67 306	-19 411	47 895	47 895		
	Grupa 0 Grunty Liznowo	9 680	9 680	0	9 680	9 680		
	Grupa 1 budynki i lokale	7 155 071	4 787 815	-2 474 407	4 680 664	2 273 376		Zmniejszenia: przekazano w trwały zarząd nieruchomości dla Szkoły Muzycznej w Chełmży - wartość brutto 2.632.518zł, do DPS Browina i Powiatowego Zarządu Dróg w Toruniu grunty pod drogi Browina i Lubicz Dolny - 21.760zł, zdjęto ze stanu przekazane w latach poprzednich (ujawnione) grunty na rzecz Gminy Chełmża - 328zł, przekazano do PZD w Toruniu samochód osobowy Ford Mondeo - wartość ewidencyjna brutto 78.000zł, sprzedano samochód osobowy Toyota Prius - wartość ewidencyjna brutto - 127.100zł.
	Grupa 3 kotły i maszyny	1 264 488	0	0	1 264 488	0		
	Grupa 4 maszyny i urządzenia ogólnego zastosowania	1 030 155	72 325	243 170	1 273 325	211 889		
	Grupa 5 urządzenia specjalistyczne	116 112	0	0	116 112	0		
	Grupa 6 urządzenia techniczne	178 833	5 755	21 664	200 497	25 967		

	Grupa 7 środki transportu	208 208	40 248	-106 919	101 289	96 544		przekazano do Zespołu Szkół w Chełmży meble biurowe - 1.696zł, sprzedano działki w Browinie - wartość ewidencyjna -1.888zł.
	Grupa 8 narzędzia, przyrządy i wyposażenie	1 098 643	62 546	-1 593	1 097 050	30 218		Zlikwidowano zużyty sprzęt i wyposażenie - 38.024zł
	Wartości niematerialne i prawne	451 738	73 110	362 010	813 748	332 857		
	Razem	12 431 288	5 969 839	-1 965 800	10 465 488	3 889 166	815 935	
III	Zespół Szkół w Chełmży							
	dochody z majątku rzeczowego						3 096	
	dochody z majątku finansowego						1 573	
	Grupa 0 grunty	49 374	49 374	0	49 374	49 374		
	Grupa 1 budynki i lokale	2 337 084	1 582 081	0	2 337 084	1 523 654		
	Grupa 2 obiekty	896 009	808 255	23 402	919 411	791 161		
	Grupa 4 maszyny i urządzenia ogólnego zastosowania	177 372	0	29 613	206 985	0		
	Grupa 5 urządzenia specjalistyczne	4 738	0	0	4 738	0		
	Grupa 6 urządzenia techniczne	70 261	0	11 712	81 973	0		
	Grupa 8 narzędzia, przyrządy i wyposażenie	634 558	1 417	67 704	702 262	79		
	Wartości niematerialne i prawne	49 374	0	-13 601	35 773	0		
	Razem	4 218 770	2 441 127	118 830	4 337 600	2 364 268	4 669	
IV	Zespół Szkół Specjalnych w Chełmży							
	dochody z majątku rzeczowego						14 700	
	dochody z majątku finansowego						3 075	
	Grupa 0 grunty	5 092	5 092	0	5 092	5 092		
	Grupa 1 budynki i lokale	1 831 764	1 081 991	7 605	1 839 369	1 043 770		
	Grupa 4 maszyny i urządzenia ogólnego zastosowania	61 076	0	1 670	62 746	0		
	Grupa 5 urządzenia specjalistyczne	12 202	0	0	12 202	0		
	Grupa 6 urządzenia techniczne	13 378	0	14 372	27 750	0		
Grupa 7 środki transportu	79 549	0	0	79 549	0			

przekazano do Zespołu Szkół w Chełmży meble biurowe - 1.696zł, sprzedano działki w Browinie - wartość ewidencyjna -1.888zł.
Zlikwidowano zużyty sprzęt i wyposażenie - 38.024zł

Zwiększenia: Przyjęto od Starostwa Powiatowego w Toruniu inwestycję - "Przebudowa ogrodzenia wokół boiska sportowego " o łącznej wartości 23.402zł. Szkoła otrzymała w ramach realizacji projektu: "Zawodowy paszport do kariery" pomoce dydaktyczne - 4.050zł. Szkoła otrzymała dowodem PT ze Starostwa Powiatowego w Toruniu meble o łącznej wartości 1.696zł. Zakupiono w ramach pomocy dydaktycznych sprzęt komputerowy i audio - 22.303zł, zakupiono w ramach projektu "ERASMUS+" tablety o łącznej wartości 7.310zł, zakupiono telefony, szuflady do kas fiskalnych oraz czytnik kodów kreskowych - 14.712zł, meble do pomieszczeń administracyjnych, wyposażenie oraz pomoce do klasopracowni do kucharzy i sprzedawców - 74.639zł.
Zmniejszenia: Przekazano Szkole Podstawowej Nr 2 w Chełmży patelnię elektryczną o wartości ewidencyjnej 3.000zł, likwidacja laptopa, przestarzałego wyposażenia gabinetu fizycznego, gaśnic, mebli i innego drobnego sprzętu nienadającego się do użytku i naprawy - 12.681zł., zniesienie licencji i programów komputerowych, które straciły ważność 13.601zł.

Zwiększenia: Szkoła otrzymała ze Starostwa Powiatowego w Toruniu zestaw tablicy interaktywnej o wartości 12.909zł. Zakupiono różne pomoce dydaktyczne do pracowni krawieckiej, kucharskiej i innych, sprzęt sportowy oraz meble o łącznej wartości - 35.015zł., sprzęt komputerowy - 1.670zł, zakupiono radiomagnetofon - 795zł. Zakupiono licencję o wartości 899zł. Z ramach inwestycji rozbudowano rozdzielnie prądu w budynku szkoły - 7.605zł. Powiększono zasób zbiorów bibliotecznych o podręczniki szkolne (dotacja podręcznikowa) - 1404zł.

	Grupa 8 narzędzia, przyrządy i wyposażenie	709 546	0	35 751	745 297	0	
	Wartości niematerialne i prawne	18 490	0	899	19 389	0	
	Razem	2 731 097	1 087 083	60 297	2 791 394	1 048 862	17 775
V	Szkoła Muzyczna I Stopnia w Chełmży						
	dochody z majątku rzeczowego						0
	dochody z majątku finansowego						1 418
	Grupa 1 budynki i lokale			2 632 518	2 632 518	2 477 626	
	Grupa 4 maszyny i urządzenia ogólnego zastosowania	38 842	0	3 490	42 332	0	
	Grupa 6 urządzenia techniczne	8 788	0	2 623	11 411	0	
	Grupa 8 narzędzia, przyrządy i wyposażenie	475 777	0	18 253	494 030	0	
	Wartości niematerialne i prawne	2 958	0	0	2 958	0	
	Razem	526 365	0	2 656 884	3 183 249	2 477 626	1 418
VI	Zespół Szkół - CKU w Gronowie						
	dochody z majątku rzeczowego						22 261
	dochody z majątku finansowego						4 489
	Grupa 1 budynki i lokale	11 095 041	7 222 041	551 407	11 646 448	7 498 052	
	Grupa 2 obiekty	1 495 933	1 323 468	0	1 495 933	1 282 553	
	Grupa 3 kotły i maszyny	0	0	0	0	0	
	Grupa 4 maszyny i urządzenia ogólnego zastosowania	1 164 761	23 165	39 305	1 204 066	15 824	
	Grupa 5 urządzenia specjalistyczne	385 663	0	57 512	443 175	0	
	Grupa 6 urządzenia techniczne	379 834	4 978	-10 337	369 497	3 982	
	Grupa 7 środki transportu	805 317	0	5 878	811 195	0	
	Grupa 8 narzędzia, przyrządy i wyposażenie	2 152 781	48 259	446 083	2 598 864	34 284	
	Wartości niematerialne i prawne	137 678	0	-14 922	122 756	0	

Zwiększenia: Otrzymano w trwały zarząd budynek szkoły muzycznej -2.632.518zł, zakupiono centralę telefoniczną, telefon i radiomagnetofon o łącznej wartości 2.623zł, laptop - 3.490zł, w ramach pomocy dydaktycznych zakupiono pianino, flet poprzeczny, klarnet z wyposażeniem o o łącznej wartości 13.278zł, pozostałe wyposażenie klasopracowni i administracji szkoły 4.175zł, zakupiono w ramach zbiorów bibliotecznych zbiory utworów muzycznych 800zł.

Zwiększenia: 847.259zł - Adaptacja i dostosowanie pomieszczeń na pracownię eksploatacji pojazdów rolniczych, pracownię diagnostyki obsługi i kontroli maszyn rolniczych oraz salę wykładową w budynku warsztatów , 204.000zł - budowa drugiego wejścia wraz z modernizacją parteru internatu, 2.688zł - pomoce dydaktyczne w ramach projektu "Szkoła przyszła do Ciebie - wykorzystaj tę szansę", 8.398zł - samochód na ćwiczenia warsztatowe przekazany przez Starostwo, 82.084zł - zakup pomocy dydaktycznych, komputerów i wyposażenia pomieszczeń szkolnych ze środków budżetowych, 35.432zł - zakup pomocy dydaktycznych, urządzeń warsztatowych i innego wyposażenia ze środków dochodów własnych.
Zmniejszenia: 104.935zł - likwidacja komputerów, urządzeń, oprogramowania, sprzętu elektronicznego i pozostałego wyposażenia

	Razem	17 617 008	8 621 911	1 074 926	18 691 934	8 834 695	26 750	
	RAZEM SZKOŁY	25 093 240	12 150 121	3 910 937	29 004 177	14 725 451	50 612	
VII	DPS w Wielkiej Nieszawce							
	dochody z majątku rzeczowego						7 480	
	dochody z majątku finansowego						2 822	
	Grupa 0 grunty	955 672	955 672	0	955 672	955 672		
	Grupa 1 budynki i lokale	2 142 987	1 560 414	25 953	2 168 940	1 532 576		<p>Zwiększenia : montaż wewnętrznej instalacji gazowej -25.953zł, zakup wyposażenia: łóżka rehabilitacyjne - 21.234zł, materace nieprzemakalne - 6.800zł, stoliki przyłóżkowe - 3.512zł, meble - 7.306zł, komputer, monitory, drukarki - 3.446zł, sprzęt RTV,AGD , naczynia, narzędzia - 14.057zł.</p> <p>Zmniejszenia: likwidacja zużytych elektrycznych urządzeń kuchennych - 73.807zł , likwidacja środków trwałych w użytkowaniu - 64.141zł. Przejęty sprzęt (wyposażenie OIK) z PCPR w Toruniu o wartości 1.085zł był całkowicie zużyty i został zlikwidowany.</p>
	Grupa 3 kotły i maszyny	175 537	0	0	175 537	0		
	Grupa 4 maszyny i urządzenia ogólnego zastosowania	81 080	630	0	81 080	0		
	Grupa 5 urządzenia specjalistyczne	112 778	8 907	-73 807	38 971	13 920		
	Grupa 6 urządzenia techniczne	523 866	10 964	0	523 866	7 204		
	Grupa 7 środki transportu	115 800	103 641	0	115 800	82 797		
Grupa 8 narzędzia, przyrządy i wyposażenie	872 219	0	-7 786	864 433	0			
Wartości niematerialne i prawne	12 381	0	0	12 381	0			
Razem	4 992 320	2 640 228	-55 640	4 936 680	2 592 169	10 302		
VIII	DPS w Pigży							
	dochody z majątku rzeczowego							
	dochody z majątku finansowego						1 316	
	Grupa 0 grunty	389 592	389 592	0	389 592	389 592		
	Grupa 1 budynki i lokale	1 559 354	1 179 708	0	1 559 354	1 140 724		<p>Zwiększenia:</p> <p>1. wydatki inwestycyjne 121.010zł.(z tego środki PFRON - 80.000zł) - zakup samochodu mikrobus. 2. wyposażenie pomieszczeń - 71.103zł , z tego: wyposażenie pokoi mieszkańców - 28. 278zł, wyposażenie kuchni i zaplecza kuchennego -19.593zł, wyposażenie pomieszczeń biurowych - 6.554zł, wyposażenie gabinetu fizjoterapii - 1.550zł, doposażenie w bieliznę pościelową - 4.545zł, wyposażenie pozostałych pomieszczeń ogólnodostępnych 10.583zł.</p>
	Grupa 2 obiekty	164 371	42 638	0	164 371	37 426		
	Grupa 3 kotły i maszyny	0	0	0	0	0		
	Grupa 4 maszyny i urządzenia ogólnego zastosowania	597 551	341 592	-3 350	594 201	259 138		
		0	0	0	0	0		
	Grupa 6 urządzenia techniczne	197 253	142 829	0	197 253	123 761		
Grupa 7 środki transportu	174 091	0	121 009	295 100	114 960			

	Grupa 8 narzędzia, przyrządy i wyposażenie	664 379	13 305	12 102	676 481	10 299		
	Wartości niematerialne i prawne	6 779	0	879	7 658	0		
	Razem	3 753 370	2 109 664	130 640	3 884 010	2 075 900		1 316
IX	DPS w Browinie							
	dochody z majątku rzeczowego							43 852
	dochody z majątku finansowego							2 035
				17 195	17 195	17 195		
	Grupa 1 budynki i lokale	6 582 137	5 159 542	-12 271	6 569 866	5 058 363		
	Grupa 2 obiekty	727 354	152 887	21 000	748 354	141 527		
	Grupa 3 kotły i maszyny	786 242	315 250	0	786 242	264 828		
	Grupa 4 maszyny i urządzenia ogólnego zastosowania	14 372	6 830	-3 793	10 579	5 772		
	Grupa 5 urządzenia specjalistyczne	60 132	19 761	6 486	66 618	25 837		
	Grupa 6 urządzenia techniczne	560 622	213 976	0	560 622	160 208		
	Grupa 7 środki transportu	317 239	98 227	-82 600	234 639	75 987		
	Grupa 8 narzędzia, przyrządy i wyposażenie	830 742	19 205	45 177	875 919	19 381		
Wartości niematerialne i prawne	38 315	0	-38 315	0	0			
	Razem	9 917 155	5 985 678	-47 121	9 870 034	5 769 098		45 887
X	DPS w Dobrzejewicach							
	dochody z majątku rzeczowego							12 880
	dochody z majątku finansowego							2 765
	Grupa 0 grunty	1 457 748	1 457 748	0	1 457 748	1 457 748		
	Grupa 1 budynki i lokale	6 839 705	5 470 308	121 000	6 960 705	5 485 848		
	Grupa 2 obiekty	219 689	137 534	0	219 689	127 749		
	Grupa 3 kotły i maszyny	58 216	203	-26 467	31 749	0		
	Grupa 4 maszyny i urządzenia ogólnego zastosowania	249 926	2 732	10 213	260 139	2 034		
	Grupa 5 urządzenia specjalistyczne	122 293	2 766	-1 439	120 854	1 475		
	Grupa 6 urządzenia techniczne	256 954	21 627	6 142	263 096	19 098		
Grupa 7 środki transportu	321 129	0	121 041	442 170	249 116			

Zmniejszenia: likwidacja zużytego wyposażenia -61.473zł,- (meble, sprzęt RTV , sprzęt elektryczny , komputery, monitory, maglownica , bielizna pościelowa)

Zwiększenia: parking - 21.000zł, przyjęcie gruntów powiatu w twały zarząd - 17.195zł , zakup wyposażenia: kocioł warzelny - 11.000zł , zmywarka - 6.100zł, meble, pościel - 60.886zł.
Zmniejszenia: sprzedaż mieszkania -wartość ewidencyjna brutto 2.995zł likwidacja części garażu - -wartość ewidencyjna brutto 9.276zł, sprzedaż samochodu --wartość ewidencyjna brutto 82.600zł, likwidacja zużytego wyposażenia - 30.117zł, likwidacja wartości niematerialnych i prawnych- 38.315zł. Przejęty sprzęt (wyposażenie OIK) z PCPR w Toruniu o wartości 24.595zł był całkowicie zużyty i został zlikwidowany.

Zwiększenia: termomodernizacja dachu -121.000zł. Zakup sprzętu DPS o wartości 69.243zł, tj. lodówki 3 szt., telewizory 5 szt., łóżka rehabilitacyjne 3 szt., telefony stacjonarne 12 szt., wieże 2 szt., szlifierka, wózek kelnerski, myjka ciśnieniowa, telefon komórkowy, drukarka; mebli, materacy, pościeli, akcesorii kuchennych, wyposażenia domków . Zakup sprzętu ŚDS o wartości 7.617 zł, tj. wiertarki 3 szt., telefon komórkowy, telefon stacjonarny, kompresor olejowy, spawarka, pilnik, piła, prostownik, urządzenie wielofunkcyjne, fax, skaner. Zakup autobusu Volkswagen - 266.910zł.

Zmniejszenia: likwidacja pomp, zaworów, liczników z kotłowni olejowej o wartości 26.467zł; likwidacja faxu, drukarki, pralki, chłodziarek, ciśnieniomierza o wartości 6.540zł; kasacja wyposażenia - szafy, garnki, czajniki, krzesła, termosy, prześcieradła, materace - 14.966zł; sprzedaż samochodu Ford Transit - 147.191zł

	Grupa 8 narzędzia, przyrządy i wyposażenie	674 420	0	39 116	713 536	0	
	Wartości niematerialne i prawne	16 689	0	0	16 689	0	
	Razem	10 216 769	7 092 918	269 606	10 486 375	7 343 068	15 645
	RAZEM DPS	28 879 614	17 828 488	297 485	29 177 099	17 780 235	73 150
XI	Powiatowy Zarząd Dróg						
	dochody z majątku rzeczowego						1 032
	dochody z majątku finansowego						1 951
	Grupa 0 grunty przejęte grunty pod drogi publiczne						
	Grupa 0 grunty	38 014 140	38 014 140	4 565	38 018 705	38 018 705	
	Grupa 1 budynki i lokale	205 274	90 608	0	205 274	86 325	
	Grupa 2 obiekty	64 096 282	51 819 649	22 019 372	86 115 654	70 533 155	
	Grupa 3 kotły i maszyny	3 503	0	0	3 503	0	
	Grupa 4 maszyny i urządzenia	58 371	0	8 997	67 368	0	
	Grupa 5 urządzenia specjalistyczne	464 561	0	36 900	501 461	36 347	
	Grupa 6 urządzenia techniczne	48 656	0	5 356	54 012	0	
	Grupa 7 środki transportu	402 303	377	262 377	664 680	182 226	
	Grupa 8 narzędzia, przyrządy i wyposażenie	92 793	9 631	5 712	98 505	8 846	
Wartości niematerialne i prawne	262 658	248 499	699	263 357	198 800		
	Razem	103 648 541	90 182 904	22 343 978	125 992 519	109 064 404	2 983
XII	Poradnia Psychologiczno-Pedagogiczna w Chełmży						
	dochody z majątku rzeczowego						0
	dochody z majątku finansowego						777
	Grupa 0 grunty	0	0	0	0	0	
	Grupa 1 budynki i lokale	0	0	0	0	0	
	Grupa 4 maszyny i urządzenia ogólnego zastosowania	80 145	0	22 048	102 193	0	
Grupa 6 urządzenia techniczne	3 364	0	159	3 523	0		

Remont drogi powiatowej nr 2006C Rozgarty – Górsk - 491.991 zł w km 0+110÷2+175; remont drogi powiatowej nr 2009C Brzeźno – Młyniec – Lubicz Górny w km 0+000 ÷3+450 na dl. 3,450 km - 1.331.910 zł; odnowa dróg nr 2047C i 2025C - 682.500 zł; budowa drogi rowerowej Toruń - Chełmża z odgałęzieniem do m. Kamionki Małe - 17.044.544 zł; budowa chodników - 2.036.727 zł; inwestycje pozostałe na drogach rowerowych - 412.691 zł; naprawa odwodnienia przy drogach powiatowych nr: 2023C w m. Grzegorz oraz 2028C w m. Zakrzewko - razem: 35.833 zł; zakup ciągnika NEW HOLLAND - 184.377 zł (grupa 7) wraz z plugiem i ładowaczem - 36.900 zł (grupa 5); zakupy sprzętu komputerowego - 8.997 zł; zakupy wyposażenia - 5.712 zł; zakup 2 szt. pilarek - 5.356 zł; oprogramowanie CORELL DRAW - 699 zł. PT - Starostwo Powiatowe - 4.565 zł (grunty); samochód FORD MONDEO - 78.000 zł. Korekta mylnego opisu robót dodatkowych (ścieżki rowerowe) w roku ubiegłym - 16.824zł. **Inwestycje nie zakończone:** - 334.219zł. 1). Przebudowa i remont drogi powiatowej nr 2041C Brzozówka - Szembekowo - Łążynek w km 0+000÷4+757 na dl. 4,757 km -44.895zł. 2). Przebudowa drogi powiatowej nr 2026C Browina - Grzywna - Sławkowo w km 0+000 ÷ 6+938 na dl. 6,938 km -69.000zł 3). .Budowa chodnika przy drodze powiatowej nr 2023C Chełmża - Świętosław - Węgorzyn w km 0+000 ÷ 1+225, w km 3+063÷ 8+875, 9+507÷12+115, 12+786÷13+450 na łączną dl. 10,339 km - 99.000zł. 4). Budowa chodnika przy drodze powiatowej nr 2019C Chełmża - Brąchnowo - Pigża w km 1+880 ÷ 7+132 na dl. 5,252 km - 49.000zł 5). Budowa chodnika przy drodze powiatowej nr 2047C Wola - Osówka w km 2+193 ÷ 8+012 na dl. 5,819 km - 36.654zł. 6). Budowa chodnika przy drodze powiatowej nr 2011C Turzno - Papowo Toruńskie w km 4+071 ÷ 7+171 na dl. 3,1 km -35.670zł.

Zwiększenia: zakupiono w ramach pomocy dydaktycznych notebooki oraz zestaw BIOfeedback - 22.048zł , radiomagnetofon 159zł. drobne wyposażenie 4.600zł .Zbiory biblioteczne - zakup podręczników dla psychologa 107zł.

	Grupa 8 narzędzia, przyrządy i wyposażenie	114 191	0	4 707	118 898	0	
	Wartości niematerialne i prawne	14 210	0	0	14 210	0	
	Razem	211 910	0	26 914	238 824	0	777
XIII	Powiatowe Centrum Pomocy Rodzinie						
	dochody z majątku rzeczowego						
	dochody z majątku finansowego						3 342
	Grupa 4 maszyny i urządzenia ogólnego zastosowania	137 544	23 111	2 570	140 114	16 072	
	Grupa 6 urządzenia techniczne	9 098	0	-5 757	3 341	0	
	Grupa 7 środki transportu	0	0	0	0	0	
	Grupa 8 narzędzia, przyrządy i wyposażenie	165 133	1 357	-28 388	136 745	170	
	Wartości niematerialne. i praw.	42 220	8 369	-11 504	30 716	4 782	
	Razem	353 995	32 837	-43 079	310 916	21 024	3 342
XIV	Środowiskowy Dom Samopomocy w Chełmży						
	dochody z majątku rzeczowego						
	dochody z majątku finansowego						3 132
	Grupa 0 grunty - Chełmża	92 457	92 457	0	92 457	92 457	
	Grupa 1 budynki i lokale	2 254 962	1 935 946	0	2 254 962	1 879 572	
	Grupa 2 obiekty						
	Grupa 3 kotły i maszyny						
	Grupa 4 maszyny i urządzenia ogólnego zastosowania	48 253	18 186	0	48 253	14 744	
	Grupa 5 urządzenia specjalistyczne						
	Grupa 6 urządzenia techniczne						
Grupa 7 środki transportu	79 758	0	0	79 758	0		

Zwiększenia: Zakup sprzętu komputerowego - 20.898zł i wyposażenia biurowego na kwotę 6.975zł.
Zmniejszenia: Likwidacja zużytego wyposażenia: kserokopiarki, stacje komputerowe, zestawy komputerowe, telefon, niszczarka, drukarka, fax, odkurzacz, trymer, szafy, stolik, krzesła - 33.768zł.
Nieodpłatne przekazanie: DPS Browina - wyposażenie OIK - 24.595zł i DPS Wielka Nieszawka - wentylatory i lampy - 1.085zł.
Zniesiono ze stanu oprogramowanie komputerowe nie używane oraz po wygaśnięciu licencji - 11.504zł.

Zwiększenia - zakup wyposażenia - 5.582zł
Zmniejszenia - likwidacja zużytego sprzętu - 12.652zł

	Grupa 8 narzędzia, przyrządy i wyposażenie	226 429	0	-7 070	219 359	0	
	Wartości niematerialne i prawne	5 464	0	0	5 464	0	
	Razem	2 707 323	2 046 589	-7 070	2 700 253	1 986 773	3 132
XV	Powiatowy Urząd Pracy dla Powiatu Toruńskiego w Toruniu						
	dochody z majątku rzeczowego						
	dochody z majątku finansowego						4 748
	Prawo wieczystego użytkowania gruntów	648	648	0	648	648	
	Budynki i lokale	1 259 437	871 423	0	1 259 437	837 198	
	Grupa 4 maszyny i urządzenia ogólnego zastosowania	1 222 249	171 575	-58 129	1 164 120	126 927	
	Grupa 5 urządzenia specjalistyczne	1 660	0	0	1 660	0	
	Grupa 6 urządzenia techniczne	358 225	134 124	0	358 225	104 826	
	Grupa 7 środki transportu	0	0	0	0	0	
	Grupa 8 narzędzia, przyrządy i wyposażenie	459 183	0	21 606	480 789	6 169	
	Wartości niematerialne i prawne	310 011	29 460	53 357	363 368	52 097	
	Razem	3 611 413	1 207 230	16 834	3 628 247	1 127 865	4 748
XV	Powiatowy Inspektorat Nadzoru Budowlanego w Toruniu						
	dochody z majątku rzeczowego						
	dochody z majątku finansowego						252
	Grupa 4 maszyny i urządzenia ogólnego zastosowania	46 536	0	641	47 177	0	
	Grupa 5 urządzenia specjalistyczne	4 317	0	599	4 916	0	
	Grupa 6 urządzenia techniczne	9 585	0	0	9 585	0	
	Grupa 7 środki transportu	26 638	0	0	26 638	0	
	Grupa 8 narzędzia, przyrządy i wyposażenie	92 417	0	8 238	100 655	3 398	

Zwiększenia: 133.781zł; z tego: zakup z Budżetu wyposażenia - 17.994zł; zakup z Funduszu Pracy notebooków oraz licencji, skanera, urządzeń wielofunkcyjnych, komputera z drukarką, nagrywarki BluRay, drukarki laserowej, systemu - Infokadra2 - 98.443zł; nieodpłatne przyjęcie wyposażenia zakupionego ze środków PFRON (zestaw meblowy) - 6.216zł oraz nieodpłatne przyjęcie routera od Centrum Rozwoju Zasobów Ludzkich - 11.128zł.

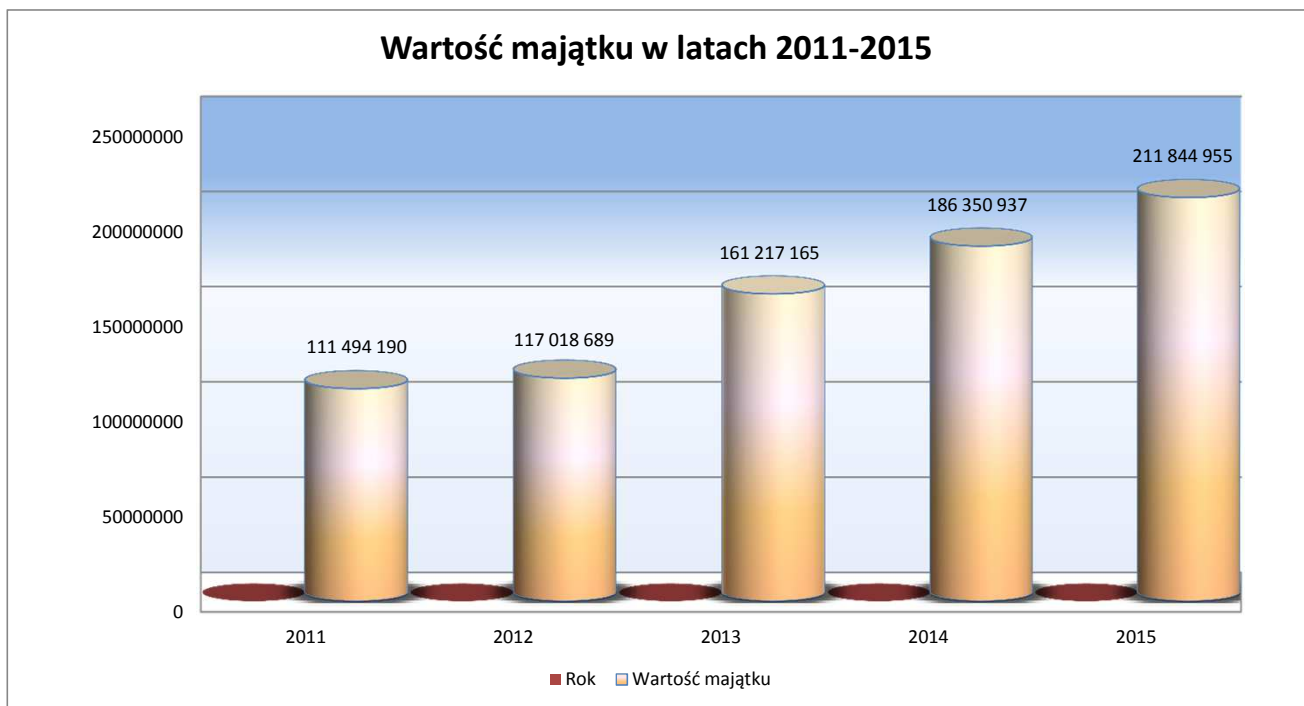
Zmniejszenia: 116.947zł z tego: likwidacja środków trwałych - 114.447zł, likwidacja wyposażenia - 2.500zł.

Zwiększenia:
Zakup wyposażenia i urządzeń z bieżących środków budżetowych - 14.758zł.
(fotele biurowe, laptop HP 1 szt, router TP-LINK, czajnik, program księgowy, pakiet Office, na kwotę dalmierz laserowy, miary specjalistyczne, fotele biurowe).
Zakupy inwestycyjne (kserokopiarka) - 3.700zł.

Zmniejszenia:
Likwidacja zużytego wyposażenia: - 4.640zł.

	Wartości niematerialne i prawne	19 120		4 341	23 461		
	Razem	198 613	0	13 819	212 432	3 398	252
	OGÓŁEM	186 350 937	138 633 008	25 494 018	211 844 955	158 713 316	954 931

Majątek rzeczowy stanowi własność Powiatowego Inspektoratu Nadzoru Budowlanego.



Załącznik Nr 10 c.d do Uchwały Nr 161/2016
ZARZĄDU POWIATU TORUŃSKIEGO
z dnia 21 marca 2016 r.

INFORMACJA Z DANYCH EWIDENCJI GRUNTÓW BUDYNKÓW I LOKALI

wg stanu na dzień 31.12.2015r.

Powiat Toruński- własność

L.p.	Nr działki	Obręb	Arkusz	Nr JR	Powierzchnia ewidencyjna	Klasoużytki	Nr KW	Położenie
6	526/8	Siemoń	1	G218	0,0026	dr 0.0026	TO1T/00080460/6	DROGA POWIATOWA NR 2003
7	526/2	Siemoń	1	G218	0,0255	dr 0.0255	TO1T/00080460/6	DROGA POWIATOWA NR 2003
8	133/3	Bierzgłowo	2	G125	0,0075	dr 0.0075	TO1T/00077885/7	DROGA POWIATOWA NR 2032
9	83	Wymysłowo	1	G54	0,27	dr 0.27	TO1T/00077365/6	DROGA POWIATOWA NR 2017
10	194	Gostkowo	2	G119	3,47	dr 3.47	TO1T/00093033/8	DROGA POWIATOWA NR 2011, DROGA POWIATOWA NR 2008
11	230	Gostkowo	2	G119	2,32	dr 2.32	TO1T/00093033/8	DROGA POWIATOWA NR 2011
12	91/2	Kamionki Małe	1	G61	0,7107	dr 0.7107	TO1T/00093033/8	DROGA POWIATOWA NR 2029
13	91/3	Kamionki Małe	1	G61	0,1769	dr 0.1769	TO1T/00093033/8	DROGA POWIATOWA NR 2029
14	192/1	Turzno	1	G138	0,0171	dr 0.0171	TO1T/00093033/8	DROGA POWIATOWA NR 2010
15	17	Zakrzewko	1	G44	0,4	dr 0.40	TO1T/00093033/8	DROGA POWIATOWA NR 2028
16	68	Zakrzewko	1	G44	0,73	dr 0.73	TO1T/00093033/8	DROGA POWIATOWA NR 2028
17	114/3	Głogowo	1	G192	0,06	dr 0.06	TO1T/00077645/3	DROGA POWIATOWA NR 2041
18	158/2	Głogowo	1	G192	0,08	dr 0.08	TO1T/00077645/3	DROGA POWIATOWA NR 2041
19	10	Łążyn II	1	G118	0,68	dr 0.68	TO1T/00116736/4	DROGA POWIATOWA NR 2037
20	156	Łążyn II	2	G118	1,14	dr 1.14	TO1T/00116736/4	DROGA POWIATOWA NR 2037
21	174	Łążyn II	2	G118	1,17	dr 1.17	TO1T/00116736/4	DROGA POWIATOWA NR 2037
22	274	Łążyn II	2	G118	1,48	dr 1.48	TO1T/00116736/4	DROGA POWIATOWA NR 2037
23	524/12	Osiek Nad Wisłą	2	G387	0,0765	LsVI 0.0765	TO1T/00044459/2	Osiek Nad Wisłą
24	123/3	Wielka Nieszawka	1	G310	1,72	0.26	TO1T/00035065/7	Wielka Nieszawka
25	125/23	Wielka Nieszawka	1	G359	0,0952	RVI 0.0952	TO1T/00035065/7	Wielka Nieszawka
26	125/45	Wielka Nieszawka	1	G359	0,1765	RVI 0.1590; W 0.0175	TO1T/00035065/7	Wielka Nieszawka
27	125/31	Wielka Nieszawka	1	G362	0,0115	dr 0.0115	TO1T/00035065/7	Wielka Nieszawka
28	125/38	Wielka Nieszawka	1	G362	0,0554	RVI 0.0554	TO1T/00035065/7	Wielka Nieszawka
29	125/43	Wielka Nieszawka	1	G358	0,0549	B 0.0549	TO1T/00035065/7	Wielka Nieszawka
30	125/36	Wielka Nieszawka	1	G363	0,0017	dr 0.0017	TO1T/00035065/7	Wielka Nieszawka
31	125/34	Wielka Nieszawka	1	G362	0,0102	dr 0.0102	TO1T/00035065/7	Wielka Nieszawka
32	39/10	Krobia	1	G390	0,0093	dr 0.0093	TO1T/00117067/0	DROGA POWIATOWA NR 2009
33	39	Obręb 03	1	G39	0,6084	Bi 0.6084	TO1T/00055790/4	ul. Gen. Józefa Hallera 23
34	71	Obręb 04	1	G156	0,0442	B 0.0442	TO1T/00044173/3	ul. Gen. Józefa Hallera 7
35	69	Obręb 04	1	G156	0,0472	B 0.0472	TO1T/00044173/3	ul. Gen. Józefa Hallera 7
36	10	Obręb 07	1	G49	0,163	dr 0.1630	TO1T/00117610/2	DROGA POWIATOWA NR 1619C
37	12	Obręb 07	2	G49	0,5254	dr 0.5254	TO1T/00117610/2	DROGA POWIATOWA NR 1619C
38	41	Obręb 07	3	G49	0,5326	dr 0.5326	TO1T/00117610/2	DROGA POWIATOWA NR 1619C
39	90	Obręb 07	4	G49	0,562	dr 0.5620	TO1T/00117610/2	DROGA POWIATOWA NR 1619C
40	102	Obręb 07	4	G49	0,1233	dr 0.1233	TO1T/00117610/2	DROGA POWIATOWA NR 1619C
41	95	Bielczyny	1	G74	4,85	dr 4.85	TO1T/00077881/9	DROGA POWIATOWA NR 2013
42	40	Brąchnówko	1	G74	1,17	dr 1.17	TO1T/00105856/1	DROGA POWIATOWA NR 2019
43	81/12	Browina	1	G65	0,0622	Rllb 0.0622	TO1T/00014838/4	Browina
44	57/8	Browina	1	G24	0,0806	RlVa 0.0806	TO1T/00014838/4	Browina
45	5	Drzonówko	1	G25	3,04	dr 3.04	TO1T/00077881/9	DROGA POWIATOWA NR 2024, DROGA POWIATOWA NR 1619
46	30/1	Drzonówko	1	G25	0,57	dr 0.57	TO1T/00077881/9	DROGA POWIATOWA NR 1638
47	41	Dziemiony	1	G67	1,45	dr 1.45	TO1T/00113231/3	DROGA POWIATOWA NR 2023
48	93/3	Grzegorz	1	G56	0,0098	dr 0.0098	TO1T/00113229/6	DROGA POWIATOWA NR 2023
49	83/3	Grzegorz	1	G56	0,0011	dr 0.0011	TO1T/00113229/6	DROGA POWIATOWA NR 2023
50	181/2	Grzywna	3	G234	0,22	dr 0.22	TO1T/00077881/9	DROGA POWIATOWA NR 2026
51	71/3	Liznowo	1	G39	0,0233	dr 0.0233	TO1T/00113229/6	DROGA POWIATOWA NR 2023
52	253/1	Zelgno	2	G139	0,0183	RlVa 0.0183	TO1T/00042295/0	Zelgno
53	253/2	Zelgno	2	G139	0,0519	B 0.0519	TO1T/00042295/0	Zelgno
54	253/3	Zelgno	2	G139	0,0718	RlVa 0.0718	TO1T/00042295/0	Zelgno
55	253/4	Zelgno	2	G139	0,0585	RlVa 0.0585	TO1T/00042295/0	Zelgno
56	253/5	Zelgno	2	G139	0,0332	RlVa 0.0332	TO1T/00042295/0	Zelgno
57	23/4	Jackowo	1	G101	0,37	dr 0.37	WL1L/00036959/4	DROGA POWIATOWA NR 2132
58	23/5	Jackowo	1	G67	1,63	dr 1.63	WL1L/00036959/4	DROGA POWIATOWA NR 2132
59	110/1	Makowiska	2	G125	0,0917	dr 0.0917	WL1L/00032361/7	DROGA POWIATOWA NR 2047
60	130/7	Makowiska	2	G125	0,0739	dr 0.0739	WL1L/00032361/7	DROGA POWIATOWA NR 2047
61	135/1	Makowiska	2	G125	0,0177	dr 0.0177	WL1L/00032361/7	DROGA POWIATOWA NR 2047
62	130/5	Makowiska	2	G125	0,013	dr 0.0130	WL1L/00032361/7	DROGA POWIATOWA NR 2047
63	110/2	Makowiska	2	G125	0,0277	dr 0.0277	WL1L/00032361/7	DROGA POWIATOWA NR 2047
64	110/3	Makowiska	2	G125	0,566	dr 0.5660	WL1L/00032361/7	DROGA POWIATOWA NR 2047
65	113/1	Makowiska	2	G125	0,0015	dr 0.0015	WL1L/00032361/7	DROGA POWIATOWA NR 2047
66	110/4	Makowiska	2	G125	0,5285	dr 0.5285	WL1L/00032361/7	DROGA POWIATOWA NR 2047
67	89/1	Witowąż	1	G93	0,14	dr 0.14	WL1L/00039260/8	DROGA POWIATOWA NR 2044
68	89/3	Witowąż	1	G93	1,7	dr 1.70	WL1L/00039260/8	DROGA POWIATOWA NR 2044
69	89/2	Witowąż	1	G93	0,43	dr 0.43	WL1L/00039260/8	DROGA POWIATOWA NR 2044
70	3032/3	Cegielnik	1	G86	0,39	dr 0.39	TO1T/00080460/6	DROGA POWIATOWA NR 2005
71	227	Skłudzewo	2	G141	1,78	dr 1.78	TO1T/00115531/0	DROGA POWIATOWA NR 1544
72	66	Skłudzewo	1	G141	1,41	dr 1.41	TO1T/00115531/0	DROGA POWIATOWA NR 2002
73	118	Skłudzewo	1	G141	2,43	dr 2.43	TO1T/00115531/0	DROGA POWIATOWA NR 2002
74	8	Lipniczki	1	G160	0,42	dr 0.42	TO1T/00093033/8	DROGA POWIATOWA NR 2008
75	35	Lipniczki	1	G160	1,02	dr 1.02	TO1T/00093033/8	DROGA POWIATOWA NR 2008
76	74	Lipniczki	1	G160	0,67	dr 0.67	TO1T/00093033/8	DROGA POWIATOWA NR 2008
77	117	Wytřebowice	1	G157	2,4	dr 2.40	TO1T/00093033/8	DROGA POWIATOWA NR 2021
78	263	Różankowo-Świerczyny	5	G170	2,73	dr 2.73	TO1T/00093033/8	DROGA POWIATOWA NR 2032
79	21	Bogusławki	1	G35	0,27	dr 0.27	TO1T/00031681/3	DROGA POWIATOWA NR 2014

80	61/2	Browina	1	G173	2,3762	dr 2.3762	TO1T/00077881/9	DROGA POWIATOWA NR 2019
81	10	Witkowo	1	G77	0,97	dr 0.97	TO1T/00105856/1	DROGA POWIATOWA NR 2022
82	33	Witkowo	1	G77	1,04	dr 1.04	TO1T/00105856/1	DROGA POWIATOWA NR 2022
83	244	Zelgno	1	G160	0,88	dr 0.88	TO1T/00105856/1	DROGA POWIATOWA NR 2022
84	83/1	Zelgno	1	G160	1,48	dr 1.48	TO1T/00105856/1	DROGA POWIATOWA NR 2031
85	165	Liznowo	2	G89	0,04	dr 0.04	TO1T/00105856/1	DROGA POWIATOWA NR 1638
86	134	Liznowo	2	G89	0,69	dr 0.69	TO1T/00105856/1	DROGA POWIATOWA NR 2031
87	138/1	Liznowo	2	G89	0,0173	dr 0.0173	TO1T/00105856/1	DROGA POWIATOWA NR 2023
88	234	Łążyn II	2	G234	0,67	dr 0.67	TO1T/00116736/4	DROGA POWIATOWA NR 2038
89	208	Łążyn II	2	G234	1,1	dr 1.10	TO1T/00116736/4	DROGA POWIATOWA NR 2038
90	4	Mirakowo	1	G156	2,41	dr 2.41	TO1T/00113229/6	DROGA POWIATOWA NR 2027
91	251/1	Mirakowo	2	G156	0,91	dr 0.91	TO1T/00113229/6	DROGA POWIATOWA NR 2025
92	28/2	Dźwierzno	2	G201	0,4221	dr 0.4221	TO1T/00031681/3	DROGA POWIATOWA NR 1716
93	28/4	Dźwierzno	2	G201	0,4751	dr 0.4751	TO1T/00031681/3	DROGA POWIATOWA NR 1716
94	28/6	Dźwierzno	2	G201	1,7625	dr 1.7625	TO1T/00031681/3	DROGA POWIATOWA NR 1716
95	28/1	Dźwierzno	2	G201	0,0271	dr 0.0271	TO1T/00031681/3	DROGA POWIATOWA NR 1716
96	28/3	Dźwierzno	2	G201	0,2	dr 0.20	TO1T/00031681/3	DROGA POWIATOWA NR 1716
97	28/5	Dźwierzno	2	G201	0,4832	dr 0.4832	TO1T/00031681/3	DROGA POWIATOWA NR 1716
98	248	Zębowo	2	G230	0,29	dr 0.29	TO1T/00077645/3	DROGA POWIATOWA NR 2039
99	152	Łążynek	1	G128	1,12	dr 1.12	TO1T/00116736/4	DROGA POWIATOWA NR 2041
100	2/2	Zajązkowo	1	G67	0,0006	dr 0.0006	TO1T/00113229/6	DROGA POWIATOWA NR 2023
101	11/2	Zajązkowo	1	G67	0,0002	dr 0.0002	TO1T/00113229/6	DROGA POWIATOWA NR 2023
102	87/1	Zajązkowo	1	G67	1,2372	dr 1.2372	TO1T/00113229/6	DROGA POWIATOWA NR 2023
103	87/2	Zajązkowo	1	G67	0,018	dr 0.0180	TO1T/00113229/6	DROGA POWIATOWA NR 2023
104	87/3	Zajązkowo	1	G67	0,0048	dr 0.0048	TO1T/00113229/6	DROGA POWIATOWA NR 2023
105	25	Obręb 08	2	G77	0,9314	dr 0.9314	TO1T/00117610/2	DROGA POWIATOWA NR 1619C
106	123	Obręb 08	4	G77	0,844	dr 0.8440	TO1T/00117610/2	DROGA POWIATOWA NR 1619C
107	30	Obręb 09	2	G443	0,6301	dr 0.6301	TO1T/00117610/2	DROGA POWIATOWA NR 2013C
108	23/1	Jackowo	1	G101	2,6	dr 2.60	WL1L/00036959/4	DROGA POWIATOWA NR 2132
109	30	Łubianka	1	G520	0,69	dr 0.69	TO1T/00115604/3	DROGA POWIATOWA NR 2016
110	125/1	Bierzgłowo	3	G140	1	dr 1.00	TO1T/00077885/7	DROGA POWIATOWA NR 2032
111	115/1	Bierzgłowo	2	G125	0,0063	dr 0.0063	TO1T/00077885/7	DROGA POWIATOWA NR 2032
112	162/3	Bierzgłowo	2	G125	0,0299	dr 0.0299	TO1T/00077885/7	DROGA POWIATOWA NR 2032
113	190/26	Łubianka	1	G96	0,095	dr 0.0950	TO1T/00116205/3	DROGA POWIATOWA NR 2005
114	57/5	Browina	1	G65	0,1421	Ba 0.1421	TO1T/00014838/4	
115	301/1	Głuchowo	3	G48	0,2986	dr 0.2986	TO1T/00031681/3	DROGA POWIATOWA NR 2014
116	301/3	Głuchowo	3	G48	0,0255	dr 0.0255	TO1T/00031681/3	DROGA POWIATOWA NR 2014
117	124	Obręb 17	2	G13	0,0057	dr 0.0057	TO1T/00007891/1	DROGA POWIATOWA NR 2019
118	28/1	Łążyn	1	G87	0,33	dr 0.33	TO1T/00080460/6	DROGA POWIATOWA NR 2003
119	10/2	Zajązkowo	1	G69	0,0157	dr 0.0157	TO1T/00077881/9	DROGA POWIATOWA NR 2023
120	3/2	Zajązkowo	1	G69	0,0137	dr 0.0137	TO1T/00077881/9	DROGA POWIATOWA NR 2023
121	42/3	Nowa Chelmża	1	G134	0,04	dr 0.04	TO1T/00077881/9	DROGA POWIATOWA NR 2023
122	4/4	Grzywna	1	G377	0,0075	dr 0.0075	TO1T/00077881/9	DROGA POWIATOWA NR 2025
123	5/3	Krobia	1	G733	0,0372	dr 0.0372	TO1T/00077644/6	DROGA POWIATOWA NR 2009
124	14/20	Krobia	1	G733	0,1299	dr 0.1299	TO1T/00077644/6	DROGA POWIATOWA NR 2009
125	7/1	Kuczwały	2	G202	0,0179	dr 0.0179	TO1T/00077881/9	DROGA POWIATOWA NR 2025
126	16/1	Kuczwały	2	G202	0,0193	dr 0.0193	TO1T/00077881/9	DROGA POWIATOWA NR 2025
127	18/3	Kuczwały	2	G202	0,085	dr 0.0850	TO1T/00077881/9	DROGA POWIATOWA NR 2025
128	10/1	Kuczwały	2	G202	0,07	dr 0.07	TO1T/00077881/9	DROGA POWIATOWA NR 2025
129	106/1	Łążynek	1	G132	0,06	dr 0.06	TO1T/00115489/0	DROGA WOJEWÓDZKA NR 569
130	101/6	Zajązkowo	1	G69	0,0011	dr 0.0011	TO1T/00077881/9	DROGA POWIATOWA NR 2023
131	101/5	Zajązkowo	1	G69	0,0047	dr 0.0047	TO1T/00077881/9	DROGA POWIATOWA NR 2023
132	1/2	Zajązkowo	1	G69	0,0478	dr 0.0478	TO1T/00077881/9	DROGA POWIATOWA NR 2023
133	20/22	Lubicz Dolny	1	G1063	0,0317	dr 0.0317	TO1T/00096034/6	DROGA POWIATOWA NR 2010
134	86/1	Warszewice	1	G196	0,0569	dr 0.0569	TO1T/00077885/7	DROGA POWIATOWA NR 2017
135	94/4	Warszewice	1	G196	0,0333	dr 0.0333	TO1T/00077885/7	DROGA POWIATOWA NR 2017
136	93/1	Warszewice	1	G196	0,0115	dr 0.0115	TO1T/00077885/7	DROGA POWIATOWA NR 2017
137	91/1	Warszewice	1	G196	0,0136	dr 0.0136	TO1T/00077885/7	DROGA POWIATOWA NR 2017
138	92/1	Warszewice	1	G196	0,0109	dr 0.0109	TO1T/00077885/7	DROGA POWIATOWA NR 2017
139	28/1	Parowa Fałęcka	1	G46	0,07	dr 0.07	TO1T/00031681/3	DROGA POWIATOWA NR 1629
140	24/1	Parowa Fałęcka	1	G46	0,06	dr 0.06	TO1T/00031681/3	DROGA POWIATOWA NR 1629
141	25/1	Parowa Fałęcka	1	G46	0,06	dr 0.06	TO1T/00031681/3	DROGA POWIATOWA NR 1629
142	26/1	Parowa Fałęcka	1	G46	0,06	dr 0.06	TO1T/00031681/3	DROGA POWIATOWA NR 1629
143	32/1	Parowa Fałęcka	1	G46	0,07	dr 0.07	TO1T/00031681/3	DROGA POWIATOWA NR 1629
144	29/1	Parowa Fałęcka	1	G46	0,0543	dr 0.0543	TO1T/00031681/3	DROGA POWIATOWA NR 1629
145	20/1	Bogusławki	1	G38	0,1602	dr 0.1602	TO1T/00031681/3	DROGA POWIATOWA NR 2014
146	22/1	Bogusławki	1	G38	0,2032	dr 0.2032	TO1T/00031681/3	DROGA POWIATOWA NR 2014
147	56/5	Szerokopas	1	G81	0,0432	dr 0.0432	TO1T/00031681/3	DROGA POWIATOWA NR 2023
148	58/1	Szerokopas	1	G81	0,0603	dr 0.0603	TO1T/00031681/3	DROGA POWIATOWA NR 2023
149	59/1	Szerokopas	1	G81	0,0591	dr 0.0591	TO1T/00031681/3	DROGA POWIATOWA NR 2023
150	60/1	Szerokopas	1	G81	0,1151	dr 0.1151	TO1T/00031681/3	DROGA POWIATOWA NR 2023
151	9/28	Bocień	1	G64	0,1416	dr 0.1416	TO1T/00031681/3	DROGA POWIATOWA NR 1716
152	77/1	Kuczwały	2	G202	0,6	dr 0.60	TO1T/00077881/9	DROGA POWIATOWA NR 2026
153	24/1	Bocień	2	G64	0,3916	dr 0.3916	TO1T/00031681/3	DROGA POWIATOWA NR 2024
154	7/1	Szerokopas	1	G81	0,6684	dr 0.6684	TO1T/00031681/3	DROGA POWIATOWA NR 2024
155	104/5	Zajązkowo	1	G69	0,0018	dr 0.0018	TO1T/00077881/9	DROGA POWIATOWA NR 2023
156	7/2	Szerokopas	1	G81	1,7016	dr 1.7016	TO1T/00031681/3	DROGA POWIATOWA NR 2024
157	838	Czemkowo	2	G1120	0,0567	dr 0.0567	WL1L/00032801/4	UL. TARGOWA DROGA POWIATOWA NR 2044
158	13/4	Zajązkowo	1	G69	0,0087	dr 0.0087	TO1T/00077881/9	DROGA POWIATOWA NR 2023
159	244/1	Głuchowo	2	G48	0,0586	dr 0.0586	TO1T/00031681/3	DROGA POWIATOWA NR 2014
160	84/2	Grzywna	1	G234	0,25	dr 0.25	TO1T/00077881/9	DROGA POWIATOWA NR 2026
161	181/3	Grzywna	3	G234	1,4108	dr 1.4108	TO1T/00077881/9	DROGA POWIATOWA NR 2026
162	521/1	Osówka	2	G255	0,022	dr 0.0220	WL1L/00032361/7	DROGA POWIATOWA NR 2047
163	100/1	Warszewice	1	G196	0,1182	dr 0.1182	TO1T/00077885/7	DROGA POWIATOWA NR 2017
164	99/1	Warszewice	1	G196	0,11	dr 0.1100	TO1T/00077885/7	DROGA POWIATOWA NR 2017
165	58/1	Warszewice	1	G196	0,0443	dr 0.0443	TO1T/00077885/7	DROGA POWIATOWA NR 2017
166	60/1	Warszewice	1	G196	0,0723	dr 0.0723	TO1T/00077885/7	DROGA POWIATOWA NR 2017
167	1/4	Warszewice	1	G196	0,0168	dr 0.0168	TO1T/00077885/7	DROGA POWIATOWA NR 2017
168	60/2	Mierzyniek	1	G192	0,0133	dr 0.0133	TO1T/00092642/3	DROGA POWIATOWA NR 2036
169	75/2	Mierzyniek	1	G192	0,0769	dr 0.0769	TO1T/00092642/3	DROGA POWIATOWA NR 2036

170	82/4	Mierzynek	1	G192	0,0165	dr 0.0165	TO1T/00092642/3	DROGA POWIATOWA NR 2036
171	122/2	Mierzynek	1	G192	0,06	dr 0.06	TO1T/00092642/3	DROGA POWIATOWA NR 2036
172	124/2	Mierzynek	1	G192	0,0027	dr 0.0027	TO1T/00092642/3	DROGA POWIATOWA NR 2036
173	142/2	Mierzynek	1	G192	0,0047	dr 0.0047	TO1T/00092642/3	DROGA POWIATOWA NR 2036
174	144/1	Mierzynek	1	G192	0,02	dr 0.02	TO1T/00092642/3	DROGA POWIATOWA NR 2036
175	59/2	Mierzynek	1	G192	0,011	dr 0.0110	TO1T/00092642/3	DROGA POWIATOWA NR 2036
176	63/2	Mierzynek	1	G192	0,0036	dr 0.0036	TO1T/00092642/3	DROGA POWIATOWA NR 2036
177	64/2	Mierzynek	1	G192	0,0012	dr 0.0012	TO1T/00092642/3	DROGA POWIATOWA NR 2036
178	195/1	Młyniec Drugi	1	G300	0,0557	dr 0.0557	TO1T/00034147/9	DROGA POWIATOWA NR 2036
179	187/1	Młyniec Drugi	1	G300	0,0077	dr 0.0077	TO1T/00034147/9	DROGA POWIATOWA NR 2036
180	188/1	Młyniec Drugi	1	G300	0,0207	dr 0.0207	TO1T/00034147/9	DROGA POWIATOWA NR 2036
181	189/1	Młyniec Drugi	1	G300	0,0691	dr 0.0691	TO1T/00034147/9	DROGA POWIATOWA NR 2036
182	191/3	Młyniec Drugi	1	G300	0,0824	dr 0.0824	TO1T/00034147/9	DROGA POWIATOWA NR 2036
183	192/1	Młyniec Drugi	1	G300	0,11	dr 0.11	TO1T/00034147/9	DROGA POWIATOWA NR 2036
184	193/1	Młyniec Drugi	1	G300	0,0183	dr 0.0183	TO1T/00034147/9	DROGA POWIATOWA NR 2036
185	199/1	Młyniec Drugi	1	G300	0,0079	dr 0.0079	TO1T/00034147/9	DROGA POWIATOWA NR 2036
186	200/1	Młyniec Drugi	1	G300	0,0675	dr 0.0675	TO1T/00034147/9	DROGA POWIATOWA NR 2036
187	240/1	Młyniec Drugi	1	G300	0,0143	dr 0.0143	TO1T/00034147/9	DROGA POWIATOWA NR 2036
188	253/1	Młyniec Drugi	1	G300	0,0109	dr 0.0109	TO1T/00034147/9	DROGA POWIATOWA NR 2036
189	254/1	Młyniec Drugi	1	G300	0,023	dr 0.0230	TO1T/00034147/9	DROGA POWIATOWA NR 2036
190	265/1	Młyniec Drugi	1	G300	0,021	dr 0.0210	TO1T/00034147/9	DROGA POWIATOWA NR 2036
191	267/1	Młyniec Drugi	1	G300	0,0285	dr 0.0285	TO1T/00034147/9	DROGA POWIATOWA NR 2036
192	274/1	Młyniec Drugi	1	G300	0,0073	dr 0.0073	TO1T/00034147/9	DROGA POWIATOWA NR 2036
193	275/1	Młyniec Drugi	1	G300	0,0032	dr 0.0032	TO1T/00034147/9	DROGA POWIATOWA NR 2036
194	285/1	Młyniec Drugi	1	G300	0,0095	dr 0.0095	TO1T/00034147/9	DROGA POWIATOWA NR 2036
195	319/1	Młyniec Drugi	1	G300	0,0356	dr 0.0356	TO1T/00034147/9	DROGA POWIATOWA NR 2036
196	328/5	Młyniec Drugi	1	G300	0,0615	dr 0.0615	TO1T/00034147/9	DROGA POWIATOWA NR 2036
197	328/7	Młyniec Drugi	1	G300	0,0181	dr 0.0181	TO1T/00034147/9	DROGA POWIATOWA NR 2036
198	331/1	Młyniec Drugi	1	G300	0,1162	dr 0.1162	TO1T/00034147/9	DROGA POWIATOWA NR 2036
199	333/1	Młyniec Drugi	1	G300	0,1208	dr 0.1208	TO1T/00034147/9	DROGA POWIATOWA NR 2036
200	335/1	Młyniec Drugi	1	G300	0,0365	dr 0.0365	TO1T/00034147/9	DROGA POWIATOWA NR 2036
201	337/1	Młyniec Drugi	1	G300	0,0464	dr 0.0464	TO1T/00034147/9	DROGA POWIATOWA NR 2036
202	65/8	Brzezinko	1	G141	0,011	dr 0.0110	TO1T/00077644/6	DROGA POWIATOWA NR 2009
203	154/1	Rogowo	1	G201	0,0034	dr 0.0034	TO1T/00034147/9	DROGA POWIATOWA NR 2010
204	93/1	Rogowo	1	G201	0,0032	dr 0.0032	TO1T/00034147/9	DROGA POWIATOWA NR 2010
205	68/5	Rogowo	1	G201	0,0023	dr 0.0023	TO1T/00034147/9	DROGA POWIATOWA NR 2010
206	68/8	Rogowo	1	G201	2,9075	dr 2.9075	TO1T/00034147/9	DROGA POWIATOWA NR 2010
207	185/2	Turzno	1	G138	0,1129	dr 0.1129	TO1T/00093033/8	DROGA POWIATOWA NR 2010
208	186/1	Turzno	1	G138	0,6124	dr 0.6124	TO1T/00093033/8	DROGA POWIATOWA NR 2010
209	187/12	Turzno	1	G138	0,025	dr 0.0250	TO1T/00093033/8	DROGA POWIATOWA NR 2010
210	188/1	Turzno	1	G138	0,0235	dr 0.0235	TO1T/00093033/8	DROGA POWIATOWA NR 2010
211	189/4	Turzno	1	G138	0,0043	dr 0.0043	TO1T/00093033/8	DROGA POWIATOWA NR 2010
212	189/5	Turzno	1	G138	0,01	dr 0.01	TO1T/00093033/8	DROGA POWIATOWA NR 2010
213	190/1	Turzno	1	G138	0,0311	dr 0.0311	TO1T/00093033/8	DROGA POWIATOWA NR 2010
214	193/1	Turzno	1	G138	0,0025	dr 0.0025	TO1T/00093033/8	DROGA POWIATOWA NR 2010
215	11/11	Krobia	1	G733	0,0028	dr 0.0028	TO1T/00077644/6	DROGA POWIATOWA NR 2036
216	11/10	Krobia	1	G733	0,0022	dr 0.0022	TO1T/00077644/6	DROGA POWIATOWA NR 2036
217	11/13	Krobia	1	G733	0,0024	dr 0.0024	TO1T/00077644/6	DROGA POWIATOWA NR 2036
218	36/6	Krobia	1	G733	0,0184	dr 0.0184	TO1T/00077644/6	DROGA POWIATOWA NR 2036
219	17/8	Krobia	1	G733	0,0149	dr 0.0149	TO1T/00077644/6	DROGA POWIATOWA NR 2036
220	69/6	Krobia	1	G733	0,0032	dr 0.0032	TO1T/00077644/6	DROGA POWIATOWA NR 2036
221	112/10	Krobia	1	G733	0,0068	dr 0.0068	TO1T/00077644/6	DROGA POWIATOWA NR 2036
222	112/9	Krobia	1	G733	0,0011	dr 0.0011	TO1T/00077644/6	DROGA POWIATOWA NR 2036
223	117/3	Krobia	1	G733	0,0011	dr 0.0011	TO1T/00077644/6	DROGA POWIATOWA NR 2036
224	118/4	Krobia	1	G733	0,001	dr 0.0010	TO1T/00077644/6	DROGA POWIATOWA NR 2036
225	119/4	Krobia	1	G733	0,0047	dr 0.0047	TO1T/00077644/6	DROGA POWIATOWA NR 2036
226	120/3	Krobia	1	G733	0,003	dr 0.0030	TO1T/00077644/6	DROGA POWIATOWA NR 2036
227	121/1	Krobia	1	G733	0,0058	dr 0.0058	TO1T/00077644/6	DROGA POWIATOWA NR 2036
228	123/3	Krobia	1	G733	0,0053	dr 0.0053	TO1T/00077644/6	DROGA POWIATOWA NR 2036
229	23/3	Krobia	1	G733	0,0134	dr 0.0134	TO1T/00077644/6	DROGA POWIATOWA NR 2036
230	28/4	Krobia	1	G733	0,0111	dr 0.0111	TO1T/00077644/6	DROGA POWIATOWA NR 2036
231	29/2	Krobia	1	G733	0,0205	dr 0.0205	TO1T/00077644/6	DROGA POWIATOWA NR 2036
232	31/2	Krobia	1	G733	0,024	dr 0.0240	TO1T/00077644/6	DROGA POWIATOWA NR 2036
233	33/8	Krobia	1	G733	0,0165	dr 0.0165	TO1T/00077644/6	DROGA POWIATOWA NR 2036
234	38/17	Krobia	1	G733	0,0013	dr 0.0013	TO1T/00077644/6	DROGA POWIATOWA NR 2036
235	38/18	Krobia	1	G733	0,0011	dr 0.0011	TO1T/00077644/6	DROGA POWIATOWA NR 2036
236	39/11	Krobia	1	G733	0,0032	dr 0.0032	TO1T/00077644/6	DROGA POWIATOWA NR 2036
237	40/10	Krobia	1	G733	0,0022	dr 0.0022	TO1T/00077644/6	DROGA POWIATOWA NR 2036
238	42/1	Krobia	1	G733	0,0063	dr 0.0063	TO1T/00077644/6	DROGA POWIATOWA NR 2036
239	52/3	Krobia	1	G733	0,0097	dr 0.0097	TO1T/00077644/6	DROGA POWIATOWA NR 2036
240	68/2	Krobia	1	G733	0,0031	dr 0.0031	TO1T/00077644/6	DROGA POWIATOWA NR 2036
241	74/1	Krobia	1	G733	0,0304	dr 0.0304	TO1T/00077644/6	DROGA POWIATOWA NR 2036
242	75/1	Krobia	1	G733	0,0156	dr 0.0156	TO1T/00077644/6	DROGA POWIATOWA NR 2036
243	76/5	Krobia	1	G733	0,01	dr 0.01	TO1T/00077644/6	DROGA POWIATOWA NR 2036
244	77/11	Krobia	1	G733	0,0068	dr 0.0068	TO1T/00077644/6	DROGA POWIATOWA NR 2036
245	77/15	Krobia	1	G733	0,0022	dr 0.0022	TO1T/00077644/6	DROGA POWIATOWA NR 2036
246	273/5	Krobia	1	G733	0,0133	dr 0.0133	TO1T/00077644/6	DROGA POWIATOWA NR 2009
247	130/3	Krobia	1	G733	0,0289	dr 0.0289	TO1T/00077644/6	DROGA POWIATOWA NR 2009
248	131/4	Krobia	1	G733	0,0287	dr 0.0287	TO1T/00077644/6	DROGA POWIATOWA NR 2009
249	175/49	Krobia	1	G733	0,0222	dr 0.0222	TO1T/00077644/6	DROGA POWIATOWA NR 2009
250	186/1	Młyniec Drugi	1	G300	0,0138	dr 0.0138	TO1T/00034147/9	DROGA POWIATOWA NR 2036
251	201/1	Młyniec Drugi	1	G300	0,01	dr 0.01	TO1T/00034147/9	DROGA POWIATOWA NR 2036
252	70	Brzezinko	1	G141	2,19	dr 2.19	TO1T/00077644/6	DROGA POWIATOWA NR 2009
253	82/6	Mierzynek	1	G192	0,0215	dr 0.0215	TO1T/00092642/3	DROGA POWIATOWA NR 2036
254	168/3	Młyniec Pierwszy	1	G280	4,17	dr 4.1700	TO1T/00034147/9	DROGA POWIATOWA NR 2036
255	177	Lubicz Gómy	1	G568	0,0319	dr 0.0319	TO1T/00077644/6	DROGA POWIATOWA NR 2009
256	126/16	Krobia	1	G733	0,0629	dr 0.0629	TO1T/00077644/6	DROGA POWIATOWA NR 2009
257	152/2	Krobia	1	G733	0,002	dr 0.0020	TO1T/00077644/6	DROGA POWIATOWA NR 2009
258	293/2	Krobia	1	G733	0,0004	dr 0.0004	TO1T/00077644/6	DROGA POWIATOWA NR 2009
259	271/3	Gluchowo	2	G48	1,0333	dr 1.0333	TO1T/00031681/3	DROGA POWIATOWA NR 1629
260	247/1	Gluchowo	2	G48	0,03	dr 0.03	TO1T/00031681/3	DROGA POWIATOWA NR 1629

261	207/3	Głuchowo	2	G48	0,0862	dr 0.0862	TO1T/00031681/3	DROGA POWIATOWA NR 2013
262	207/5	Głuchowo	2	G48	0,0193	dr 0.0193	TO1T/00031681/3	DROGA POWIATOWA NR 2013
263	59/2	Grzegorz	1	G83	0,0229	dr 0.0229	TO1T/00031681/3	DROGA POWIATOWA NR 2023
264	74/2	Grzegorz	1	G83	0,0375	dr 0.0375	TO1T/00031681/3	DROGA POWIATOWA NR 2023
265	75/1	Grzegorz	1	G83	0,0012	dr 0.0012	TO1T/00031681/3	DROGA POWIATOWA NR 2023
266	80/1	Grzegorz	1	G83	0,0262	dr 0.0262	TO1T/00031681/3	DROGA POWIATOWA NR 2023
267	81/1	Grzegorz	1	G83	0,016	dr 0.0160	TO1T/00031681/3	DROGA POWIATOWA NR 2023
268	83/1	Grzegorz	1	G83	0,01	dr 0.01	TO1T/00031681/3	DROGA POWIATOWA NR 2023
269	84/1	Grzegorz	1	G83	0,0281	dr 0.0281	TO1T/00031681/3	DROGA POWIATOWA NR 2023
270	85/1	Grzegorz	1	G83	0,0013	dr 0.0013	TO1T/00031681/3	DROGA POWIATOWA NR 2023
271	86/1	Grzegorz	1	G83	0,0432	dr 0.0432	TO1T/00031681/3	DROGA POWIATOWA NR 2023
272	87/1	Grzegorz	1	G83	0,0087	dr 0.0087	TO1T/00031681/3	DROGA POWIATOWA NR 2023
273	88/3	Grzegorz	1	G83	0,0093	dr 0.0093	TO1T/00031681/3	DROGA POWIATOWA NR 2023
274	88/7	Grzegorz	1	G83	0,0016	dr 0.0016	TO1T/00031681/3	DROGA POWIATOWA NR 2023
275	89	Grzegorz	1	G83	2,21	dr 2.21	TO1T/00031681/3	DROGA POWIATOWA NR 2023
276	93/5	Grzegorz	1	G83	0,016	dr 0.0160	TO1T/00031681/3	DROGA POWIATOWA NR 2023
277	54/1	Szerokopas	1	G81	0,0605	dr 0.0605	TO1T/00031681/3	DROGA POWIATOWA NR 2023
278	60/2	Szerokopas	1	G81	0,0011	dr 0.0011	TO1T/00031681/3	DROGA POWIATOWA NR 2023
279	56/8	Szerokopas	1	G81	0,0326	dr 0.0326	TO1T/00031681/3	DROGA POWIATOWA NR 2023
280	345/1	Głuchowo	3	G48	0,0061	dr 0.0061	TO1T/00031681/3	DROGA POWIATOWA NR 2014
281	266/1	Głuchowo	2	G48	0,0312	dr 0.0312	TO1T/00031681/3	DROGA POWIATOWA NR 2014
282	286	Głuchowo	2	G48	0,82	dr 0.82	TO1T/00031681/3	DROGA POWIATOWA NR 2014
283	247/3	Głuchowo	2	G48	0,184	dr 0.1840	TO1T/00031681/3	DROGA POWIATOWA NR 2014
284	341/1	Głuchowo	3	G48	0,2114	dr 0.2114	TO1T/00031681/3	DROGA POWIATOWA NR 2014
285	341/2	Głuchowo	3	G48	0,1004	dr 0.1004	TO1T/00031681/3	DROGA POWIATOWA NR 2014
286	341/3	Głuchowo	3	G48	0,013	dr 0.0130	TO1T/00031681/3	DROGA POWIATOWA NR 2014
287	27/1	Nawra	1	G108	2,0062	dr 2.0062	TO1T/00031681/3	DROGA POWIATOWA NR 2014
288	28/1	Nawra	1	G108	0,0095	dr 0.0095	TO1T/00031681/3	DROGA POWIATOWA NR 2014
289	26/1	Nawra	1	G108	0,1388	dr 0.1388	TO1T/00031681/3	DROGA POWIATOWA NR 2014
290	142/6	Liznowo	1	G92	0,121	dr 0.1210	TO1T/00095378/2	DROGA POWIATOWA NR 2025
291	1/3	Kuczwały	2	G202	0,0177	dr 0.0177	TO1T/00077881/9	DROGA POWIATOWA NR 2025
292	1/5	Kuczwały	2	G202	0,0243	dr 0.0243	TO1T/00077881/9	DROGA POWIATOWA NR 2025
293	2/1	Kuczwały	2	G202	0,0174	dr 0.0174	TO1T/00077881/9	DROGA POWIATOWA NR 2025
294	4/1	Kuczwały	2	G202	0,0081	dr 0.0081	TO1T/00077881/9	DROGA POWIATOWA NR 2025
295	5/1	Kuczwały	2	G202	0,0098	dr 0.0098	TO1T/00077881/9	DROGA POWIATOWA NR 2025
296	6/1	Kuczwały	2	G202	0,0257	dr 0.0257	TO1T/00077881/9	DROGA POWIATOWA NR 2025
297	13/1	Kuczwały	2	G202	0,9009	dr 0.9009	TO1T/00077881/9	DROGA POWIATOWA NR 2025
298	14/1	Kuczwały	2	G202	0,0065	dr 0.0065	TO1T/00077881/9	DROGA POWIATOWA NR 2025
299	15/1	Kuczwały	2	G202	0,0367	dr 0.0367	TO1T/00077881/9	DROGA POWIATOWA NR 2025
300	17/1	Kuczwały	2	G202	0,0233	dr 0.0233	TO1T/00077881/9	DROGA POWIATOWA NR 2025
301	19/3	Kuczwały	2	G202	0,0607	dr 0.0607	TO1T/00077881/9	DROGA POWIATOWA NR 2025
302	20/4	Kuczwały	2	G202	0,0162	dr 0.0162	TO1T/00077881/9	DROGA POWIATOWA NR 2025
303	20/5	Kuczwały	2	G202	0,0735	dr 0.0735	TO1T/00077881/9	DROGA POWIATOWA NR 2025
304	21/1	Kuczwały	2	G202	0,0542	dr 0.0542	TO1T/00077881/9	DROGA POWIATOWA NR 2025
305	22/1	Kuczwały	2	G202	0,8609	dr 0.8609	TO1T/00077881/9	DROGA POWIATOWA NR 2025
306	3/1	Kuczwały	2	G202	0,0143	dr 0.0143	TO1T/00077881/9	DROGA POWIATOWA NR 2025
307	9/1	Kuczwały	2	G202	0,0261	dr 0.0261	TO1T/00077881/9	DROGA POWIATOWA NR 2025
308	4/5	Grzywna	1	G234	0,0083	dr 0.0083	TO1T/00077881/9	DROGA POWIATOWA NR 2025
309	5/1	Grzywna	1	G234	0,1806	dr 0.1806	TO1T/00077881/9	DROGA POWIATOWA NR 2025
310	7/3	Grzywna	1	G234	0,1556	dr 0.1556	TO1T/00077881/9	DROGA POWIATOWA NR 2025
311	7/5	Grzywna	1	G234	0,0199	dr 0.0199	TO1T/00077881/9	DROGA POWIATOWA NR 2025
312	8/1	Grzywna	1	G234	0,0249	dr 0.0249	TO1T/00077881/9	DROGA POWIATOWA NR 2025
313	11/1	Grzywna	1	G234	0,3368	dr 0.3368	TO1T/00077881/9	DROGA POWIATOWA NR 2025
314	11/2	Grzywna	1	G234	0,6891	dr 0.6891	TO1T/00077881/9	DROGA POWIATOWA NR 2025
315	11/3	Grzywna	1	G234	0,0729	dr 0.0729	TO1T/00077881/9	DROGA POWIATOWA NR 2025
316	16/1	Grzywna	1	G234	0,0248	dr 0.0248	TO1T/00077881/9	DROGA POWIATOWA NR 2025
317	3/1	Grzywna	1	G234	0,0259	dr 0.0259	TO1T/00077881/9	DROGA POWIATOWA NR 2025
318	9/1	Grzywna	1	G234	0,0879	dr 0.0879	TO1T/00077881/9	DROGA POWIATOWA NR 2025
319	10/1	Grzywna	1	G234	0,2995	dr 0.2995	TO1T/00077881/9	DROGA POWIATOWA NR 2025
320	6/1	Grzywna	1	G234	0,1699	dr 0.1699	TO1T/00077881/9	DROGA POWIATOWA NR 2025
321	94/1	Rogowo	1	G189	0,0141	dr 0.0141	TO1T/00034147/9	DROGA POWIATOWA NR 2010
322	85/1	Rogowo	1	G189	0,0382	dr 0.0382	TO1T/00034147/9	DROGA POWIATOWA NR 2010
323	81/2	Rogowo	1	G189	0,0222	dr 0.0222	TO1T/00034147/9	DROGA POWIATOWA NR 2010
324	81/1	Rogowo	1	G189	0,0281	dr 0.0281	TO1T/00034147/9	DROGA POWIATOWA NR 2010
325	66/1	Rogowo	1	G189	0,0327	dr 0.0327	TO1T/00034147/9	DROGA POWIATOWA NR 2010
326	82/1	Rogowo	1	G189	0,0402	dr 0.0402	TO1T/00034147/9	DROGA POWIATOWA NR 2010
327	147/2	Turzo	1	G138	0,8609	dr 0.8609	TO1T/00093033/8	DROGA POWIATOWA NR 2030
328	88/5	Grzegorz	1	G83	0,0382	dr 0.0382	TO1T/00031681/3	DROGA POWIATOWA NR 2023
329	55/1	Szerokopas	1	G81	0,0692	dr 0.0692	TO1T/00031681/3	DROGA POWIATOWA NR 2023
330	9/1	Warszewice	1	G196	0,2067	dr 0.2067	TO1T/00077885/7	DROGA POWIATOWA NR 2017
331	498/1	Siemoń	2	G319	0,223	dr 0.2230	TO1T/00080460/6	DROGA POWIATOWA NR 2003
332	501/1	Siemoń	2	G319	0,0266	dr 0.0266	TO1T/00080460/6	DROGA POWIATOWA NR 2003
333	504/1	Siemoń	2	G319	0,0955	dr 0.0955	TO1T/00080460/6	DROGA POWIATOWA NR 2003
334	507/1	Siemoń	2	G319	0,014	dr 0.0140	TO1T/00080460/6	DROGA POWIATOWA NR 2003
335	510/1	Siemoń	2	G319	0,0962	dr 0.0962	TO1T/00080460/6	DROGA POWIATOWA NR 2003
336	511/1	Siemoń	2	G319	0,0717	dr 0.0717	TO1T/00080460/6	DROGA POWIATOWA NR 2003
337	514/1	Siemoń	2	G319	0,0308	dr 0.0308	TO1T/00080460/6	DROGA POWIATOWA NR 2003
338	515/1	Siemoń	2	G319	0,0175	dr 0.0175	TO1T/00080460/6	DROGA POWIATOWA NR 2003
339	348/1	Siemoń	1	G319	0,0084	dr 0.0084	TO1T/00080460/6	DROGA POWIATOWA NR 2003
340	533/1	Siemoń	3	G218	0,2907	dr 0.2907	TO1T/00080460/6	DROGA POWIATOWA NR 2003
341	534/16	Siemoń	3	G218	0,6718	dr 0.6718	TO1T/00080460/6	DROGA POWIATOWA NR 2003
342	486/1	Siemoń	2	G319	1,1561	dr 1.1561	TO1T/00080460/6	DROGA POWIATOWA NR 2003
343	357/2	Siemoń	1	G319	0,1383	dr 0.1383	TO1T/00080460/6	DROGA POWIATOWA NR 2003
344	502/1	Siemoń	2	G319	0,0015	dr 0.0015	TO1T/00080460/6	DROGA POWIATOWA NR 2003
345	503/1	Siemoń	2	G319	0,0405	dr 0.0405	TO1T/00080460/6	DROGA POWIATOWA NR 2003
346	78/2	Mierzyniek	1	G192	0,0252	dr 0.0252	TO1T/00092642/3	DROGA POWIATOWA NR 2036
347	230/1	Mierzyniek	1	G192	0,0135	dr 0.0135	TO1T/00092642/3	DROGA POWIATOWA NR 2036
348	145/1	Mierzyniek	1	G192	0,0095	dr 0.0095	TO1T/00092642/3	DROGA POWIATOWA NR 2036
349	72/1	Mierzyniek	1	G192	0,0126	dr 0.0126	TO1T/00092642/3	DROGA POWIATOWA NR 2036
350	66/6	Mierzyniek	1	G192	0,0053	dr 0.0053	TO1T/00092642/3	DROGA POWIATOWA NR 2036
351	34/1	Mierzyniek	1	G192	0,0867	dr 0.0867	TO1T/00092642/3	DROGA POWIATOWA NR 2036

352	122/1	Bierzgłowo	2	G125	0,1712	dr 0.1712	TO1T/00077885/7	DROGA POWIATOWA NR 2032
353	124/1	Bierzgłowo	2	G125	0,0863	dr 0.0863	TO1T/00077885/7	DROGA POWIATOWA NR 2032
354	133/4	Bierzgłowo	2	G125	0,0042	dr 0.0042	TO1T/00077885/7	DROGA POWIATOWA NR 2032
355	145/1	Bierzgłowo	2	G125	0,0103	dr 0.0103	TO1T/00077885/7	DROGA POWIATOWA NR 2032
356	147/4	Bierzgłowo	2	G125	0,0258	dr 0.0258	TO1T/00077885/7	DROGA POWIATOWA NR 2032
357	147/5	Bierzgłowo	2	G125	0,012	dr 0.0120	TO1T/00077885/7	DROGA POWIATOWA NR 2032
358	149/1	Bierzgłowo	2	G125	0,0393	dr 0.0393	TO1T/00077885/7	DROGA POWIATOWA NR 2032
359	152/1	Bierzgłowo	2	G125	0,028	dr 0.0280	TO1T/00077885/7	DROGA POWIATOWA NR 2032
360	116/1	Bierzgłowo	2	G125	0,0011	dr 0.0011	TO1T/00077885/7	DROGA POWIATOWA NR 2032
361	123/1	Bierzgłowo	2	G125	0,0042	dr 0.0042	TO1T/00077885/7	DROGA POWIATOWA NR 2032
362	15/5	Biskupice	1	G217	0,02	dr 0.02	TO1T/00077365/6	DROGA POWIATOWA NR 2017
363	218/3	Biskupice	2	G217	0,2	dr 0.20	TO1T/00077365/6	DROGA POWIATOWA NR 2018
364	218/5	Biskupice	2	G217	0,53	dr 0.53	TO1T/00077365/6	DROGA POWIATOWA NR 2018
365	220/2	Biskupice	2	G217	0,02	dr 0.02	TO1T/00077365/6	DROGA POWIATOWA NR 2018
366	357	Zamek Bierzgłowski	3	G39	1,24	dr 1.24	TO1T/00077885/7	DROGA POWIATOWA NR 2005
367	339	Zamek Bierzgłowski	2	G39	0,81	dr 0.81	TO1T/00077885/7	DROGA POWIATOWA NR 2005
368	170/3	Zamek Bierzgłowski	1	G39	0,0362	dr 0.0362	TO1T/00077885/7	DROGA POWIATOWA NR 2032
369	101/3	Zamek Bierzgłowski	1	G39	0,0165	dr 0.0165	TO1T/00077885/7	DROGA POWIATOWA NR 2032
370	171/4	Zamek Bierzgłowski	1	G39	0,0009	dr 0.0009	TO1T/00077885/7	DROGA POWIATOWA NR 2032
371	169/1	Zamek Bierzgłowski	1	G39	0,0184	dr 0.0184	TO1T/00077885/7	DROGA POWIATOWA NR 2032
372	105/1	Zamek Bierzgłowski	1	G39	0,0074	dr 0.0074	TO1T/00077885/7	DROGA POWIATOWA NR 2032
373	165/1	Zamek Bierzgłowski	1	G39	0,044	dr 0.0440	TO1T/00077885/7	DROGA POWIATOWA NR 2032
374	166/2	Zamek Bierzgłowski	1	G39	0,0221	dr 0.0221	TO1T/00077885/7	DROGA POWIATOWA NR 2032
375	167/1	Zamek Bierzgłowski	1	G39	0,0122	dr 0.0122	TO1T/00077885/7	DROGA POWIATOWA NR 2032
376	168/1	Zamek Bierzgłowski	1	G39	0,0495	dr 0.0495	TO1T/00077885/7	DROGA POWIATOWA NR 2032
377	465/1	Zamek Bierzgłowski	1	G39	0,0108	dr 0.0108	TO1T/00077885/7	DROGA POWIATOWA NR 2032
378	466/3	Zamek Bierzgłowski	1	G39	0,012	dr 0.0120	TO1T/00077885/7	DROGA POWIATOWA NR 2032
379	472/1	Zamek Bierzgłowski	1	G39	0,0066	dr 0.0066	TO1T/00077885/7	DROGA POWIATOWA NR 2032
380	473/1	Zamek Bierzgłowski	1	G39	0,0036	dr 0.0036	TO1T/00077885/7	DROGA POWIATOWA NR 2032
381	467/1	Zamek Bierzgłowski	1	G39	0,0147	dr 0.0147	TO1T/00077885/7	DROGA POWIATOWA NR 2032
382	107/1	Zamek Bierzgłowski	1	G39	0,0465	dr 0.0465	TO1T/00077885/7	DROGA POWIATOWA NR 2032
383	106/1	Zamek Bierzgłowski	1	G39	0,0301	dr 0.0301	TO1T/00077885/7	DROGA POWIATOWA NR 2032
384	102/1	Zamek Bierzgłowski	1	G39	0,0052	dr 0.0052	TO1T/00077885/7	DROGA POWIATOWA NR 2032
385	147/1	Brzozówka	1	G720	3,1519	dr 3.1519	TO1T/00077645/3	DROGA POWIATOWA NR 2041
386	189/3	Turzno	1	G138	0,01	dr 0.01	TO1T/00093033/8	DROGA POWIATOWA NR 2010
387	83/1	Kazimierzewo	1	G33	0,46	dr 0.46	TO1T/00077645/3	DROGA POWIATOWA NR 2039
388	103	Cichoradz	3	G106	1,78	dr 1.78	TO1T/00080460/6	DROGA POWIATOWA NR 2002
389	106/1	Łążyn	1	G87	0,03	dr 0.03	TO1T/00080460/6	DROGA POWIATOWA NR 2003
390	46/1	Łążyn	1	G87	0,01	dr 0.01	TO1T/00080460/6	DROGA POWIATOWA NR 2003
391	41/1	Łążyn	1	G87	0,0096	dr 0.0096	TO1T/00080460/6	DROGA POWIATOWA NR 2003
392	40/1	Łążyn	1	G87	0,02	dr 0.02	TO1T/00080460/6	DROGA POWIATOWA NR 2003
393	27/1	Łążyn	1	G87	0,1	dr 0.10	TO1T/00080460/6	DROGA POWIATOWA NR 2003
394	45/5	Łążyn	1	G87	0,11	dr 0.11	TO1T/00080460/6	DROGA POWIATOWA NR 2003
395	512/1	Łążyn	1	G87	0,03	dr 0.03	TO1T/00080460/6	DROGA POWIATOWA NR 2003
396	492/1	Łążyn	1	G87	0,17	dr 0.17	TO1T/00080460/6	DROGA POWIATOWA NR 2003
397	26/2	Łążyn	1	G87	0,01	dr 0.01	TO1T/00080460/6	DROGA POWIATOWA NR 2003
398	24/1	Łążyn	1	G87	0,04	dr 0.04	TO1T/00080460/6	DROGA POWIATOWA NR 2003
399	493/1	Łążyn	1	G87	0,01	dr 0.01	TO1T/00080460/6	DROGA POWIATOWA NR 2003
400	95/2	Łążyn	1	G87	0,06	dr 0.06	TO1T/00080460/6	DROGA POWIATOWA NR 2003
401	95/1	Łążyn	1	G87	0,0032	dr 0.0032	TO1T/00080460/6	DROGA POWIATOWA NR 2003
402	113/1	Łążyn	1	G87	0,0061	dr 0.0061	TO1T/00080460/6	DROGA POWIATOWA NR 2003
403	111/1	Łążyn	1	G87	0,21	dr 0.21	TO1T/00080460/6	DROGA POWIATOWA NR 2003
404	30/1	Łążyn	1	G87	0,03	dr 0.03	TO1T/00080460/6	DROGA POWIATOWA NR 2003
405	38/1	Łążyn	1	G87	0,01	dr 0.01	TO1T/00080460/6	DROGA POWIATOWA NR 2003
406	500/1	Łążyn	1	G87	0,02	dr 0.02	TO1T/00080460/6	DROGA POWIATOWA NR 2003
407	110/1	Łążyn	1	G87	0,1	dr 0.10	TO1T/00080460/6	DROGA POWIATOWA NR 2003
408	26/1	Łążyn	1	G87	0,03	dr 0.03	TO1T/00080460/6	DROGA POWIATOWA NR 2003
409	113/2	Łążyn	1	G87	0,01	dr 0.01	TO1T/00080460/6	DROGA POWIATOWA NR 2003
410	1/1	Rzeczkowo	1	G346	0,93	dr 0.93	TO1T/00080460/6	DROGA POWIATOWA NR 2002
411	341/1	Rzeczkowo	1	G346	0,021	dr 0.0210	TO1T/00080460/6	DROGA POWIATOWA NR 2001
412	346/6	Rzeczkowo	1	G346	0,0051	dr 0.0051	TO1T/00080460/6	DROGA POWIATOWA NR 2001
413	347/1	Rzeczkowo	1	G346	0,0097	dr 0.0097	TO1T/00080460/6	DROGA POWIATOWA NR 2001
414	283/3	Rzeczkowo	1	G346	2,6804	dr 2.6804	TO1T/00080460/6	DROGA POWIATOWA NR 2001
415	283/1	Rzeczkowo	1	G346	1,929	dr 1.9290	TO1T/00080460/6	DROGA POWIATOWA NR 2001
416	343/1	Rzeczkowo	1	G346	0,0017	dr 0.0017	TO1T/00080460/6	DROGA POWIATOWA NR 2001
417	344/3	Rzeczkowo	1	G346	0,0043	dr 0.0043	TO1T/00080460/6	DROGA POWIATOWA NR 2001
418	230	Łubianka	2	G545	3,2	dr 3.20	TO1T/00077365/6	DROGA POWIATOWA NR 2005
419	72/6	Kamionki Małe	1	G61	0,0034	dr 0.0034	TO1T/00093033/8	DROGA POWIATOWA NR 2027
420	131/2	Kamionki Małe	1	G61	0,0026	dr 0.0026	TO1T/00093033/8	DROGA POWIATOWA NR 2027
421	72/4	Kamionki Małe	2	G61	0,0093	dr 0.0093	TO1T/00093033/8	DROGA POWIATOWA NR 2027
422	71/3	Kamionki Małe	2	G61	0,006	dr 0.0060	TO1T/00093033/8	DROGA POWIATOWA NR 2027
423	49/13	Kamionki Małe	1	G61	0,0663	dr 0.0663	TO1T/00093033/8	DROGA POWIATOWA NR 2027
424	52/3	Kamionki Małe	1	G61	0,7041	dr 0.7041	TO1T/00093033/8	DROGA POWIATOWA NR 2027
425	53/3	Kamionki Małe	1	G61	0,1068	dr 0.1068	TO1T/00093033/8	DROGA POWIATOWA NR 2027
426	54/1	Kamionki Małe	2	G61	0,01	dr 0.01	TO1T/00093033/8	DROGA POWIATOWA NR 2027
427	54/2	Kamionki Małe	2	G61	0,0235	dr 0.0235	TO1T/00093033/8	DROGA POWIATOWA NR 2027
428	73/1	Kamionki Małe	2	G61	0,0264	dr 0.0264	TO1T/00093033/8	DROGA POWIATOWA NR 2027
429	74/1	Kamionki Małe	1	G61	0,0038	dr 0.0038	TO1T/00093033/8	DROGA POWIATOWA NR 2027
430	75/1	Kamionki Małe	1	G61	0,0043	dr 0.0043	TO1T/00093033/8	DROGA POWIATOWA NR 2027
431	76/1	Kamionki Małe	2	G61	0,0327	dr 0.0327	TO1T/00093033/8	DROGA POWIATOWA NR 2027
432	85/5	Kamionki Małe	1	G61	1,2723	dr 1.2723	TO1T/00093033/8	DROGA POWIATOWA NR 2027
433	100/1	Kamionki Małe	2	G61	0,0456	dr 0.0456	TO1T/00093033/8	DROGA POWIATOWA NR 2027
434	132/1	Kamionki Małe	2	G61	0,0152	dr 0.0152	TO1T/00093033/8	DROGA POWIATOWA NR 2027
435	133/1	Kamionki Małe	2	G61	0,0042	dr 0.0042	TO1T/00093033/8	DROGA POWIATOWA NR 2027
436	51/1	Kamionki Małe	1	G61	0,1357	dr 0.1357	TO1T/00093033/8	DROGA POWIATOWA NR 2027
437	63/1	Kamionki Małe	1	G61	0,0032	dr 0.0032	TO1T/00093033/8	DROGA POWIATOWA NR 2027
438	49	Grzegorz	1	G83	1,23	dr 1.23	TO1T/00031681/3	DROGA POWIATOWA NR 1638
439	127	Grzegorz	1	G83	0,85	dr 0.85	TO1T/00031681/3	DROGA POWIATOWA NR 1638
440	77/5	Mazowsze	1	G124	0,0118	dr 0.0118	WL1L/00032361/7	DROGA POWIATOWA NR 2048
441	77/6	Mazowsze	1	G124	0,0106	dr 0.0106	WL1L/00032361/7	DROGA POWIATOWA NR 2048
442	124/1	Mazowsze	1	G124	0,0075	dr 0.0075	WL1L/00032361/7	DROGA POWIATOWA NR 2048

443	125/1	Mazowsze	1	G124	0,0044	dr 0.0044	WL1L/00032361/7	DROGA POWIATOWA NR 2048
444	126/1	Mazowsze	1	G124	0,0012	dr 0.0012	WL1L/00032361/7	DROGA POWIATOWA NR 2048
445	127/1	Mazowsze	1	G124	0,0014	dr 0.0014	WL1L/00032361/7	DROGA POWIATOWA NR 2048
446	128/1	Mazowsze	1	G124	0,0093	dr 0.0093	WL1L/00032361/7	DROGA POWIATOWA NR 2048
447	129/3	Mazowsze	1	G124	0,0029	dr 0.0029	WL1L/00032361/7	DROGA POWIATOWA NR 2048
448	129/4	Mazowsze	1	G124	0,0022	dr 0.0022	WL1L/00032361/7	DROGA POWIATOWA NR 2048
449	130/3	Mazowsze	1	G124	0,0151	dr 0.0151	WL1L/00032361/7	DROGA POWIATOWA NR 2048
450	130/4	Mazowsze	1	G124	0,0019	dr 0.0019	WL1L/00032361/7	DROGA POWIATOWA NR 2048
451	131/1	Mazowsze	1	G124	0,0127	dr 0.0127	WL1L/00032361/7	DROGA POWIATOWA NR 2048
452	133/1	Mazowsze	1	G124	0,0148	dr 0.0148	WL1L/00032361/7	DROGA POWIATOWA NR 2048
453	134/1	Mazowsze	1	G124	0,0241	dr 0.0241	WL1L/00032361/7	DROGA POWIATOWA NR 2048
454	135/1	Mazowsze	1	G124	0,0537	dr 0.0537	WL1L/00032361/7	DROGA POWIATOWA NR 2048
455	139/5	Mazowsze	1	G124	0,0187	dr 0.0187	WL1L/00032361/7	DROGA POWIATOWA NR 2048
456	140/1	Mazowsze	1	G124	0,0033	dr 0.0033	WL1L/00032361/7	DROGA POWIATOWA NR 2048
457	141/1	Mazowsze	1	G124	0,0027	dr 0.0027	WL1L/00032361/7	DROGA POWIATOWA NR 2048
458	142/1	Mazowsze	1	G124	0,0024	dr 0.0024	WL1L/00032361/7	DROGA POWIATOWA NR 2048
459	143/1	Mazowsze	1	G124	0,0031	dr 0.0031	WL1L/00032361/7	DROGA POWIATOWA NR 2048
460	145/1	Mazowsze	1	G124	0,003	dr 0.0030	WL1L/00032361/7	DROGA POWIATOWA NR 2048
461	147/1	Mazowsze	1	G124	0,0038	dr 0.0038	WL1L/00032361/7	DROGA POWIATOWA NR 2048
462	148/1	Mazowsze	1	G124	0,0025	dr 0.0025	WL1L/00032361/7	DROGA POWIATOWA NR 2048
463	149/1	Mazowsze	1	G124	0,0007	dr 0.0007	WL1L/00032361/7	DROGA POWIATOWA NR 2048
464	151/5	Mazowsze	1	G124	0,0945	dr 0.0945	WL1L/00032361/7	DROGA POWIATOWA NR 2048
465	154/1	Kjaszkowo	2	G195	0,0327	dr 0.0327	WL1L/00032361/7	DROGA POWIATOWA NR 2048
466	156/1	Kjaszkowo	2	G195	0,0972	dr 0.0972	WL1L/00032361/7	DROGA POWIATOWA NR 2048
467	157/1	Kjaszkowo	2	G195	0,0499	dr 0.0499	WL1L/00032361/7	DROGA POWIATOWA NR 2048
468	157/2	Kjaszkowo	2	G195	0,0079	dr 0.0079	WL1L/00032361/7	DROGA POWIATOWA NR 2048
469	165/1	Kjaszkowo	2	G195	0,0835	dr 0.0835	WL1L/00032361/7	DROGA POWIATOWA NR 2048
470	165/2	Kjaszkowo	2	G195	0,0042	dr 0.0042	WL1L/00032361/7	DROGA POWIATOWA NR 2048
471	274/1	Kjaszkowo	2	G195	0,0087	dr 0.0087	WL1L/00032361/7	DROGA POWIATOWA NR 2048
472	274/2	Kjaszkowo	2	G195	0,0047	dr 0.0047	WL1L/00032361/7	DROGA POWIATOWA NR 2048
473	275/1	Kjaszkowo	2	G195	0,0747	dr 0.0747	WL1L/00032361/7	DROGA POWIATOWA NR 2048
474	277/1	Kjaszkowo	2	G195	0,0872	dr 0.0872	WL1L/00032361/7	DROGA POWIATOWA NR 2048
475	277/2	Kjaszkowo	2	G195	0,0545	dr 0.0545	WL1L/00032361/7	DROGA POWIATOWA NR 2048
476	277/3	Kjaszkowo	2	G195	0,0043	dr 0.0043	WL1L/00032361/7	DROGA POWIATOWA NR 2048
477	278/1	Kjaszkowo	2	G195	0,0406	dr 0.0406	WL1L/00032361/7	DROGA POWIATOWA NR 2048
478	3229/21	Górsk	12	G622	0,2638	dr 0.2638	TO1T/00099947/0	Górsk
479	86/1	Rogowo	1	G113	0,1961	dr 0.1961	TO1T/00034147/9	DROGA POWIATOWA NR 2010
480	74	Kawęczyn	1	G143	1,04	dr 1.04	TO1T/00077645/3	DROGA POWIATOWA NR 2038
481	191	Szembekowo	1	G168	1,39	dr 1.39	TO1T/00077645/3	DROGA POWIATOWA NR 2041
482	202/5	Osówka	2	G255	0,0014	dr 0.0014	WL1L/00032361/7	DROGA POWIATOWA NR 2047
483	209/1	Osówka	2	G255	0,0397	dr 0.0397	WL1L/00032361/7	DROGA POWIATOWA NR 2047
484	211/1	Osówka	2	G255	0,0013	dr 0.0013	WL1L/00032361/7	DROGA POWIATOWA NR 2047
485	527/1	Osówka	2	G255	0,0018	dr 0.0018	WL1L/00032361/7	DROGA POWIATOWA NR 2047
486	535/1	Osówka	2	G255	0,0012	dr 0.0012	WL1L/00032361/7	DROGA POWIATOWA NR 2047
487	543/1	Osówka	2	G255	0,0053	dr 0.0053	WL1L/00032361/7	DROGA POWIATOWA NR 2047
488	442/1	Osówka	2	G255	0,0015	dr 0.0015	WL1L/00032361/7	DROGA POWIATOWA NR 2047
489	499/1	Osówka	2	G255	0,0169	dr 0.0169	WL1L/00032361/7	DROGA POWIATOWA NR 2047
490	519/1	Osówka	2	G255	0,0011	dr 0.0011	WL1L/00032361/7	DROGA POWIATOWA NR 2047
491	524/1	Osówka	2	G255	0,0178	dr 0.0178	WL1L/00032361/7	DROGA POWIATOWA NR 2047
492	525/1	Osówka	2	G255	0,0006	dr 0.0006	WL1L/00032361/7	DROGA POWIATOWA NR 2047
493	200/2	Steklin	2	G383	1,864	dr 1.8640	WL1L/00032361/7	DROGA POWIATOWA NR 2045
494	16/1	Steklinek	1	G241	0,014	dr 0.0140	WL1L/00032361/7	DROGA POWIATOWA NR 2043
495	19/1	Steklinek	1	G241	0,0157	dr 0.0157	WL1L/00032361/7	DROGA POWIATOWA NR 2043
496	21/1	Steklinek	1	G241	0,0046	dr 0.0046	WL1L/00032361/7	DROGA POWIATOWA NR 2043
497	25/1	Steklinek	1	G241	0,0567	dr 0.0567	WL1L/00032361/7	DROGA POWIATOWA NR 2043
498	54/1	Steklinek	1	G241	0,0108	dr 0.0108	WL1L/00032361/7	DROGA POWIATOWA NR 2043
499	87/1	Steklinek	1	G241	0,0162	dr 0.0162	WL1L/00032361/7	DROGA POWIATOWA NR 2043
500	101/1	Steklinek	1	G241	0,0033	dr 0.0033	WL1L/00032361/7	DROGA POWIATOWA NR 2043
501	104/1	Steklinek	1	G241	0,015	dr 0.0150	WL1L/00032361/7	DROGA POWIATOWA NR 2043
502	106/1	Steklinek	1	G241	0,0145	dr 0.0145	WL1L/00032361/7	DROGA POWIATOWA NR 2043
503	105/1	Steklinek	1	G241	0,0033	dr 0.0033	WL1L/00032361/7	DROGA POWIATOWA NR 2043
504	183/1	Steklinek	2	G241	0,0059	dr 0.0059	WL1L/00032361/7	DROGA POWIATOWA NR 2043
505	182/1	Steklinek	2	G241	0,0059	dr 0.0059	WL1L/00032361/7	DROGA POWIATOWA NR 2043
506	180/1	Steklinek	2	G241	0,0075	dr 0.0075	WL1L/00032361/7	DROGA POWIATOWA NR 2043
507	179/1	Steklinek	2	G241	0,0044	dr 0.0044	WL1L/00032361/7	DROGA POWIATOWA NR 2043
508	178/1	Steklinek	2	G241	0,0144	dr 0.0144	WL1L/00032361/7	DROGA POWIATOWA NR 2043
509	119/1	Steklinek	1	G241	0,056	dr 0.0560	WL1L/00032361/7	DROGA POWIATOWA NR 2043
510	109/1	Steklinek	1	G241	0,0033	dr 0.0033	WL1L/00032361/7	DROGA POWIATOWA NR 2043
511	108/1	Steklinek	1	G241	0,0125	dr 0.0125	WL1L/00032361/7	DROGA POWIATOWA NR 2043
512	211/1	Steklinek	2	G241	0,005	dr 0.0050	WL1L/00032361/7	DROGA POWIATOWA NR 2043
513	210/1	Steklinek	2	G241	0,0084	dr 0.0084	WL1L/00032361/7	DROGA POWIATOWA NR 2043
514	209/1	Steklinek	2	G241	0,0083	dr 0.0083	WL1L/00032361/7	DROGA POWIATOWA NR 2043
515	207/1	Steklinek	2	G241	0,0129	dr 0.0129	WL1L/00032361/7	DROGA POWIATOWA NR 2043
516	206/1	Steklinek	2	G241	0,0093	dr 0.0093	WL1L/00032361/7	DROGA POWIATOWA NR 2043
517	202/1	Steklinek	2	G241	0,0059	dr 0.0059	WL1L/00032361/7	DROGA POWIATOWA NR 2043
518	201/5	Steklinek	2	G241	0,0043	dr 0.0043	WL1L/00032361/7	DROGA POWIATOWA NR 2043
519	201/3	Steklinek	2	G241	0,0116	dr 0.0116	WL1L/00032361/7	DROGA POWIATOWA NR 2043
520	212/1	Steklinek	2	G241	0,0049	dr 0.0049	WL1L/00032361/7	DROGA POWIATOWA NR 2043
521	198/7	Steklinek	2	G241	0,0058	dr 0.0058	WL1L/00032361/7	DROGA POWIATOWA NR 2043
522	198/5	Steklinek	2	G241	0,0396	dr 0.0396	WL1L/00032361/7	DROGA POWIATOWA NR 2043
523	198/3	Steklinek	2	G241	0,0392	dr 0.0392	WL1L/00032361/7	DROGA POWIATOWA NR 2043
524	195/7	Steklinek	2	G241	0,0053	dr 0.0053	WL1L/00032361/7	DROGA POWIATOWA NR 2043
525	195/5	Steklinek	2	G241	0,0115	dr 0.0115	WL1L/00032361/7	DROGA POWIATOWA NR 2043
526	194/1	Steklinek	2	G241	0,0073	dr 0.0073	WL1L/00032361/7	DROGA POWIATOWA NR 2043
527	193/1	Steklinek	2	G241	0,0041	dr 0.0041	WL1L/00032361/7	DROGA POWIATOWA NR 2043
528	185/1	Steklinek	2	G241	0,0204	dr 0.0204	WL1L/00032361/7	DROGA POWIATOWA NR 2043
529	107/1	Steklinek	1	G241	0,0206	dr 0.0206	WL1L/00032361/7	DROGA POWIATOWA NR 2043
530	102/1	Steklinek	1	G241	0,0079	dr 0.0079	WL1L/00032361/7	DROGA POWIATOWA NR 2043
531	98/1	Steklinek	1	G241	0,0142	dr 0.0142	WL1L/00032361/7	DROGA POWIATOWA NR 2043
532	72/1	Steklinek	1	G241	0,0329	dr 0.0329	WL1L/00032361/7	DROGA POWIATOWA NR 2043
533	29/1	Steklinek	1	G241	0,0073	dr 0.0073	WL1L/00032361/7	DROGA POWIATOWA NR 2043

534	23/1	Steklinek	1	G241	0,0136	dr 0.0136	WL1L/00032361/7	DROGA POWIATOWA NR 2043
535	6/1	Steklinek	1	G241	0,0053	dr 0.0053	WL1L/00032361/7	DROGA POWIATOWA NR 2043
536	3/1	Steklinek	1	G241	0,0327	dr 0.0327	WL1L/00032361/7	DROGA POWIATOWA NR 2043
537	10/3	Steklinek	1	G241	0,0415	dr 0.0415	WL1L/00032361/7	DROGA POWIATOWA NR 2043
538	172/1	Osówka	2	G255	0,1144	dr 0.1144	WL1L/00032361/7	DROGA POWIATOWA NR 2046
539	166/1	Zamek Bierzgowski	1	G454	0,0352	dr 0.0352	TO1T/00077885/7	DROGA POWIATOWA NR 2032
540	171/3	Zamek Bierzgowski	1	G39	0,0267	dr 0.0267	TO1T/00077885/7	DROGA POWIATOWA NR 2032
541	200/16	Lubianka	1	G545	0,0409	dr 0.0409	TO1T/00077365/6	DROGA POWIATOWA NR 2005
542	171/2	Łążynek	1	G132	0,1462	dr 0.1462	TO1T/00115489/0	DROGA WOJEWÓDZKA NR 569
543	81/21	Browina	1	G30	0,0557	dr 0.0557	TO1T/00077881/9	DROGA POWIATOWA NR 2019
544	20/9	Obręb 17	2	G134	0,0075	dr 0.0075	TO1T/00007891/1	DROGA POWIATOWA NR 2019
545	16/22	Obręb 16	2	G303	0,0061	dr 0.0061	TO1T/00007891/1	DROGA POWIATOWA NR 2019
546	16/16	Obręb 16	2	G12	0,004	dr 0.0040	TO1T/00007891/1	DROGA POWIATOWA NR 2019
547	16/15	Obręb 16	2	G12	0,004	dr 0.0040	TO1T/00007891/1	DROGA POWIATOWA NR 2019
548	1/8	Bocień	1	G64	1,95	dr 1.95	TO1T/00031681/3	DROGA POWIATOWA NR 1716
549	28/14	Krobia	1	G733	0,0099	dr 0.0099	TO1T/00077644/6	DROGA POWIATOWA NR 2036
550	45/2	Mazowsze Parcele	1	G167	0,0225	dr 0.0225	WL1L/00032361/7	DROGA POWIATOWA NR 2037
551	41/2	Mazowsze Parcele	1	G167	0,0022	dr 0.0022	WL1L/00032361/7	DROGA POWIATOWA NR 2037
552	47/1	Mazowsze Parcele	1	G167	0,0172	dr 0.0172	WL1L/00032361/7	DROGA POWIATOWA NR 2037
553	49/1	Mazowsze Parcele	1	G167	0,0117	dr 0.0117	WL1L/00032361/7	DROGA POWIATOWA NR 2037
554	51/1	Mazowsze Parcele	1	G167	0,0122	dr 0.0122	WL1L/00032361/7	DROGA POWIATOWA NR 2037
555	62/1	Mazowsze Parcele	1	G167	0,015	dr 0.0150	WL1L/00032361/7	DROGA POWIATOWA NR 2037
556	63/1	Mazowsze Parcele	1	G167	0,0343	dr 0.0343	WL1L/00032361/7	DROGA POWIATOWA NR 2037
557	66/1	Mazowsze Parcele	1	G167	0,0114	dr 0.0114	WL1L/00032361/7	DROGA POWIATOWA NR 2037
558	68/2	Mazowsze Parcele	1	G167	0,0078	dr 0.0078	WL1L/00032361/7	DROGA POWIATOWA NR 2037
559	67/1	Mazowsze Parcele	1	G167	0,013	dr 0.0130	WL1L/00032361/7	DROGA POWIATOWA NR 2037
560	79/1	Mazowsze Parcele	1	G167	0,0496	dr 0.0496	WL1L/00032361/7	DROGA POWIATOWA NR 2037
561	72/2	Mazowsze Parcele	1	G167	0,031	dr 0.0310	WL1L/00032361/7	DROGA POWIATOWA NR 2037
562	77/2	Mazowsze Parcele	1	G167	0,031	dr 0.0310	WL1L/00032361/7	DROGA POWIATOWA NR 2037
563	82/2	Mazowsze Parcele	1	G167	0,0592	dr 0.0592	WL1L/00032361/7	DROGA POWIATOWA NR 2037
564	87/2	Mazowsze Parcele	1	G167	0,0585	dr 0.0585	WL1L/00032361/7	DROGA POWIATOWA NR 2037
565	85/3	Mazowsze Parcele	1	G167	0,045	dr 0.0450	WL1L/00032361/7	DROGA POWIATOWA NR 2037
566	110/2	Mazowsze Parcele	1	G167	0,0022	dr 0.0022	WL1L/00032361/7	DROGA POWIATOWA NR 2037
567	108/2	Mazowsze Parcele	1	G167	0,0066	dr 0.0066	WL1L/00032361/7	DROGA POWIATOWA NR 2037
568	141/2	Mazowsze Parcele	1	G167	0,0187	dr 0.0187	WL1L/00032361/7	DROGA POWIATOWA NR 2037
569	117/2	Mazowsze Parcele	1	G167	0,0309	dr 0.0309	WL1L/00032361/7	DROGA POWIATOWA NR 2037
570	100/2	Mazowsze Parcele	1	G167	0,0118	dr 0.0118	WL1L/00032361/7	DROGA POWIATOWA NR 2037
571	89/2	Mazowsze Parcele	1	G167	0,0121	dr 0.0121	WL1L/00032361/7	DROGA POWIATOWA NR 2037
572	109/2	Mazowsze Parcele	1	G167	0,0084	dr 0.0084	WL1L/00032361/7	DROGA POWIATOWA NR 2037
573	116/3	Mazowsze Parcele	1	G167	0,0782	dr 0.0782	WL1L/00032361/7	DROGA POWIATOWA NR 2037
574	212/1	Mazowsze Parcele	1	G167	0,0216	dr 0.0216	WL1L/00032361/7	DROGA POWIATOWA NR 2037
575	236/1	Mazowsze Parcele	1	G167	0,0012	dr 0.0012	WL1L/00032361/7	DROGA POWIATOWA NR 2037
576	44/1	Mazowsze	1	G124	0,0005	dr 0.0005	WL1L/00032361/7	DROGA POWIATOWA NR 2037
577	45/1	Mazowsze	1	G124	0,0004	dr 0.0004	WL1L/00032361/7	DROGA POWIATOWA NR 2048
578	68	Browina	1	G30	0,53	dr 0.53	TO1T/00077881/9	DROGA POWIATOWA NR 2026
579	122/2	Rogowo	1	G113	0,0057	dr 0.0057	TO1T/00034147/9	DROGA POWIATOWA NR 2010
580	67/1	Rogowo	1	G113	0,0108	dr 0.0108	TO1T/00034147/9	DROGA POWIATOWA NR 2010
581	69/2	Rogowo	1	G113	0,0326	dr 0.0326	TO1T/00034147/9	DROGA POWIATOWA NR 2010
582	69/1	Rogowo	1	G113	0,0121	dr 0.0121	TO1T/00034147/9	DROGA POWIATOWA NR 2010
583	125/1	Rogowo	1	G113	0,0112	dr 0.0112	TO1T/00034147/9	DROGA POWIATOWA NR 2010
584	75	Zębówiec	1	G130	0,61	dr 0.61	TO1T/00077645/3	DROGA POWIATOWA NR 2040
585	21	Zębówiec	1	G130	0,3	dr 0.30	TO1T/00077645/3	DROGA POWIATOWA NR 2039
586	44	Zębówiec	1,4	G130	1,4	dr 1.40	TO1T/00077645/3	DROGA POWIATOWA NR 2039
587	15/7	Biskupice	1	G217	0,0206	R11a 0.0206	TO1T/00077885/7	DROGA POWIATOWA NR 2017
588	68/22	Krobia	1	G733	0,0131	dr 0.0131	TO1T/00077644/6	DROGA POWIATOWA NR 2036
589	60	Drzonówko	1	G43	0,79	dr 0.79	TO1T/00105856/1	DROGA POWIATOWA NR 1638
590	119/2	Dobrzejewice	1	G262	1,8378	dr 1.8378	TO1T/00077645/3	DROGA POWIATOWA NR 2037
591	133	Gutowo	2	G226	0,59	dr 0.59	TO1T/00105210/1	DROGA POWIATOWA NR 2004
592	287/2	Gutowo	2	G226	0,02	dr 0.02	TO1T/00105210/1	DROGA POWIATOWA NR 2004
593	139/1	Skrzypkovo	1	G135	3,9763	dr 3.9763	TO1T/00077645/3	DROGA POWIATOWA NR 2040
594	90/1	Wymysłowo	1	G54	0,913	dr 0.9130	TO1T/00077365/6	DROGA POWIATOWA NR 2017
595	36	Bielczyny	2,03	G153	2,03	dr 2.03	TO1T/00077881/9	DROGA POWIATOWA NR 1615
596	216	Bielczyny	1	G153	0,69	dr 0.69	TO1T/00077881/9	DROGA POWIATOWA NR 2013
597	46/1	Ostaszewo	1	G236	1,1817	dr 1.1817	TO1T/00115923/5	DROGA POWIATOWA NR 2007
598	42/1	Skudzewo	1	G141	0,2694	dr 0.2694	TO1T/00115531/0	DROGA POWIATOWA NR 2002
599	15/2	Zakrzewko	1	G44	0,37	dr 0.3700	TO1T/00093033/8	DROGA POWIATOWA NR 2028
600	31/5	Zębówiec	1	G147	0,11	dr 0.11	TO1T/00077645/3	DROGA POWIATOWA NR 2039
601	57/30	Browina	1	G65	0,1427	R1Va 0.1427	TO1T/00014838/4	Browina
602	57/31	Browina	1	G65	0,1095	R1Va 0.1095	TO1T/00014838/4	Browina
603	57/32	Browina	1	G65	0,1731	R1Va 0.1731	TO1T/00014838/4	Browina
604	57/27	Browina	1	G65	0,1229	R1Va 0.1229	TO1T/00014838/4	Browina
605	57/28	Browina	1	G65	0,1326	R1Va 0.1326	TO1T/00014838/4	Browina
606	57/29	Browina	1	G65	0,1152	R1Va 0.1152	TO1T/00014838/4	Browina
607	75/1	Cichoradz	1	G106	3,4401	dr 3.4401	TO1T/00105210/1	DROGA POWIATOWA NR 1545
608	532/1	Siemoń	3	G218	0,5108	dr 0.5108	TO1T/00080460/6	DROGA POWIATOWA NR 2003
609	38	Obręb 04	1	G231	0,3806	Bi 0.3806	TO1T/00041900/8	ul. Szewska 23
610	168	Browina	1	G65	0,089	dr 0.0890	TO1T/00014838/4	Browina
611	222	Turzno	2	G138	0,05	dr 0.05	TO1T/00093033/8	DROGA POWIATOWA NR 2008
612	216/1	Skrzypkovo	2	G149	2,1924	dr 2.1924	TO1T/00115489/0	Skrzypkovo
613	246	Zębowo	1	G253	0,04	dr 0.04	TO1T/00041892/8	DROGA POWIATOWA NR 2037
614	40/9	Krobia	1	G733	0,0112	dr 0.0112	TO1T/00077644/6	DROGA POWIATOWA NR 2036
615	75/1	Turzno	1	G138	0,0243	dr 0.0243	TO1T/00093033/8	DROGA POWIATOWA NR 2011
616	221	Turzno	2	G138	0,02	dr 0.02	TO1T/00093033/8	DROGA POWIATOWA NR 2008
617	156	Turzno	1	G138	0,13	dr 0.1300	TO1T/00093033/8	DROGA POWIATOWA NR 2011
618	161/5	Mierzyniek	1	G192	0,0506	dr 0.0506	TO1T/00092642/3	DROGA POWIATOWA NR 2036
619	300/3	Grębocin	1	G1512	0,0242	dr 0.0242	TO1T/00096034/6	DROGA POWIATOWA NR 2008
620	7	Ostaszewo	1	G267	0,64	dr 0.64	TO1T/00093033/8	DROGA POWIATOWA NR 2021
621	151/2	Browina	2	G173	0,25	dr 0.25	TO1T/00077881/9	DROGA POWIATOWA NR 2019
622	151/3	Browina	2	G173	0,2176	dr 0.2176	TO1T/00077881/9	DROGA POWIATOWA NR 2019
623	113	Sławkowo	2	G90	1,38	dr 1.38	TO1T/00105856/1	DROGA POWIATOWA NR 2026
624	335	Dobrzejewice	2	G319	0,04	dr 0.04	TO1T/00077645/3	DROGA POWIATOWA NR 2041

625	78/17	Mierzynek	1	G72	0,0043	dr 0.0043	TO1T/00096034/6	DROGA POWIATOWA NR 2036
626	95	Kijaszkowo	1	G195	0,87	dr 0.87	WL1L/00036959/4	DROGA POWIATOWA NR 2042
627	239/2	Kijaszkowo	2	G195	0,0094	dr 0.0094	WL1L/00036959/4	DROGA POWIATOWA NR 2048
628	239/1	Kijaszkowo	2	G195	0,0014	dr 0.0014	WL1L/00036959/4	DROGA POWIATOWA NR 2048
629	87/10	Gronowo	2	G456	0,0708	W 0.0708	TO1T/00060132/2	Gronowo
630	87/11	Gronowo	2	G456	0,0225	W 0.0225	TO1T/00060132/2	Gronowo
631	87/9	Gronowo	2	G456	0,0573	W 0.0573	TO1T/00060132/2	Gronowo
632	67/39	Gronowo	2	G456	1,5339	Rilla 1.5041; Rllib 0.0298	TO1T/00060132/2	Gronowo
633	17/1	Mierzynek	1	G192	0,0008	dr 0.0008	TO1T/00092642/3	DROGA POWIATOWA NR 2036
634	74/1	Mierzynek	1	G192	0,0009	dr 0.0009	TO1T/00092642/3	DROGA POWIATOWA NR 2036
635	81/1	Mierzynek	1	G192	0,0011	dr 0.0011	TO1T/00092642/3	DROGA POWIATOWA NR 2036
636	83/1	Mierzynek	1	G192	1,4652	dr 1.4652	TO1T/00092642/3	DROGA POWIATOWA NR 2036
637	191/1	Mierzynek	1	G192	0,0009	dr 0.0009	TO1T/00092642/3	DROGA POWIATOWA NR 2036
638	70/1	Mierzynek	1	G192	0,0135	dr 0.0135	TO1T/00092642/3	DROGA POWIATOWA NR 2036
639	16/3	Mierzynek	1	G192	0,0226	dr 0.0226	TO1T/00092642/3	DROGA POWIATOWA NR 2036
640	82/3	Wymysłowo	1	G88	0,2018	dr 0.2018	TO1T/00077365/6	DROGA POWIATOWA NR 2017
641	83/1	Rogowo	1	G113	0,1447	dr 0.1447	TO1T/00034147/9	DROGA POWIATOWA NR 2010
642	133/16	Karnionki Małe	2	G61	0,0014	dr 0.0014	TO1T/00093033/8	DROGA POWIATOWA NR 2027
643	19/1	Wygoda	1	G96	0,0007	dr 0.0007	WL1L/00036959/4	DROGA POWIATOWA NR 2043
644	21/1	Wygoda	1	G96	0,0051	dr 0.0051	WL1L/00036959/4	DROGA POWIATOWA NR 2043
645	138/1	Mazowsze	1	G124	0,0167	dr 0.0167	WL1L/00036959/4	DROGA POWIATOWA NR 2043
646	137/1	Mazowsze	1	G124	0,0175	dr 0.0175	WL1L/00036959/4	DROGA POWIATOWA NR 2043
647	112/1	Makowiska	2	G125	0,0595	dr 0.0595	WL1L/00036959/4	DROGA POWIATOWA NR 2047
648	111/1	Makowiska	2	G125	0,1479	dr 0.1479	WL1L/00036959/4	DROGA POWIATOWA NR 2047
649	107/1	Makowiska	2	G125	0,0003	dr 0.0003	WL1L/00036959/4	DROGA POWIATOWA NR 2047
650	105/1	Makowiska	2	G125	0,0072	dr 0.0072	WL1L/00036959/4	DROGA POWIATOWA NR 2047
651	109/1	Makowiska	2	G125	0,0243	dr 0.0243	WL1L/00036959/4	DROGA POWIATOWA NR 2047
652	136/1	Makowiska	2	G125	0,0075	dr 0.0075	WL1L/00036959/4	DROGA POWIATOWA NR 2047
653	104/1	Makowiska	2	G125	0,0054	dr 0.0054	WL1L/00036959/4	DROGA POWIATOWA NR 2047
654	106/1	Makowiska	2	G125	0,0019	dr 0.0019	WL1L/00036959/4	DROGA POWIATOWA NR 2047
655	108/1	Makowiska	2	G125	0,0083	dr 0.0083	WL1L/00036959/4	DROGA POWIATOWA NR 2047
656	295/1	Mazowsze Parcele	2	G167	0,1235	dr 0.1235	WL1L/00036959/4	DROGA POWIATOWA NR 2043
657	252/1	Mazowsze Parcele	2	G167	0,031	dr 0.0310	WL1L/00036959/4	DROGA POWIATOWA NR 2043
658	251/1	Mazowsze Parcele	2	G167	0,0864	dr 0.0864	WL1L/00036959/4	DROGA POWIATOWA NR 2043
659	247/1	Mazowsze Parcele	2	G167	0,018	dr 0.0180	WL1L/00036959/4	DROGA POWIATOWA NR 2043
660	246/1	Mazowsze Parcele	2	G167	0,0217	dr 0.0217	WL1L/00036959/4	DROGA POWIATOWA NR 2043
661	316/3	Mazowsze Parcele	2	G167	0,0336	dr 0.0336	WL1L/00036959/4	DROGA POWIATOWA NR 2043
662	315/1	Mazowsze Parcele	2	G167	0,0102	dr 0.0102	WL1L/00036959/4	DROGA POWIATOWA NR 2043
663	306/5	Mazowsze Parcele	2	G167	0,0158	dr 0.0158	WL1L/00036959/4	DROGA POWIATOWA NR 2043
664	306/3	Mazowsze Parcele	2	G167	0,0058	dr 0.0058	WL1L/00036959/4	DROGA POWIATOWA NR 2043
665	242/1	Mazowsze Parcele	2	G167	0,0124	dr 0.0124	WL1L/00036959/4	DROGA POWIATOWA NR 2043
666	238/1	Mazowsze Parcele	2	G167	0,0315	dr 0.0315	WL1L/00036959/4	DROGA POWIATOWA NR 2043
667	230/1	Mazowsze Parcele	2	G167	0,0029	dr 0.0029	WL1L/00036959/4	DROGA POWIATOWA NR 2043
668	201/1	Mazowsze Parcele	2	G167	0,0298	dr 0.0298	WL1L/00036959/4	DROGA POWIATOWA NR 2043
669	199/1	Mazowsze Parcele	2	G167	0,0583	dr 0.0583	WL1L/00036959/4	DROGA POWIATOWA NR 2043
670	194/5	Mazowsze Parcele	2	G167	0,0451	dr 0.0451	WL1L/00036959/4	DROGA POWIATOWA NR 2043
671	194/3	Mazowsze Parcele	2	G167	0,0353	dr 0.0353	WL1L/00036959/4	DROGA POWIATOWA NR 2043
672	178/1	Mazowsze Parcele	2	G167	0,1098	dr 0.1098	WL1L/00036959/4	DROGA POWIATOWA NR 2043
673	177/3	Mazowsze Parcele	2	G167	0,0533	dr 0.0533	WL1L/00036959/4	DROGA POWIATOWA NR 2043
674	204/5	Osówka	2	G255	0,0607	dr 0.0607	WL1L/00036959/4	DROGA POWIATOWA NR 2047
675	232/3	Osówka	2	G255	0,0347	dr 0.0347	WL1L/00036959/4	DROGA POWIATOWA NR 2047
676	207/1	Osówka	2	G255	0,0603	dr 0.0603	WL1L/00036959/4	DROGA POWIATOWA NR 2047
677	223/1	Osówka	2	G255	0,0395	dr 0.0395	WL1L/00036959/4	DROGA POWIATOWA NR 2047
678	216/1	Osówka	2	G255	0,0115	dr 0.0115	WL1L/00036959/4	DROGA POWIATOWA NR 2047
679	227/3	Osówka	2	G255	0,0205	dr 0.0205	WL1L/00036959/4	DROGA POWIATOWA NR 2047
680	234/3	Osówka	2	G255	0,0352	dr 0.0352	WL1L/00036959/4	DROGA POWIATOWA NR 2047
681	218/1	Osówka	2	G255	0,0474	dr 0.0474	WL1L/00036959/4	DROGA POWIATOWA NR 2047
682	236/3	Osówka	2	G255	0,0366	dr 0.0366	WL1L/00036959/4	DROGA POWIATOWA NR 2047
683	242/1	Osówka	2	G255	0,0417	dr 0.0417	WL1L/00036959/4	DROGA POWIATOWA NR 2047
684	269/3	Osówka	2	G255	0,0576	dr 0.0576	WL1L/00036959/4	DROGA POWIATOWA NR 2047
685	301/3	Osówka	2	G255	0,0291	dr 0.0291	WL1L/00036959/4	DROGA POWIATOWA NR 2047
686	303/4	Osówka	2	G255	0,077	dr 0.0770	WL1L/00036959/4	DROGA POWIATOWA NR 2047
687	306/5	Osówka	2	G255	0,1057	dr 0.1057	WL1L/00036959/4	DROGA POWIATOWA NR 2047
688	313/3	Osówka	2	G255	0,0747	dr 0.0747	WL1L/00036959/4	DROGA POWIATOWA NR 2047
689	304/3	Osówka	2	G255	0,0867	dr 0.0867	WL1L/00036959/4	DROGA POWIATOWA NR 2047
690	314/1	Osówka	2	G255	0,05	dr 0.05	WL1L/00036959/4	DROGA POWIATOWA NR 2047
691	331/1	Osówka	2	G255	0,1014	dr 0.1014	WL1L/00036959/4	DROGA POWIATOWA NR 2047
692	491/1	Osówka	1	G255	0,0308	dr 0.0308	WL1L/00036959/4	DROGA POWIATOWA NR 2047
693	493/1	Osówka	2	G255	0,0126	dr 0.0126	WL1L/00036959/4	DROGA POWIATOWA NR 2047
694	511/1	Osówka	2	G255	0,0376	dr 0.0376	WL1L/00036959/4	DROGA POWIATOWA NR 2047
695	507/1	Osówka	2	G255	0,049	dr 0.0490	WL1L/00036959/4	DROGA POWIATOWA NR 2047
696	503/1	Osówka	2	G255	0,0361	dr 0.0361	WL1L/00036959/4	DROGA POWIATOWA NR 2047
697	520/1	Osówka	2	G255	0,03	dr 0.03	WL1L/00036959/4	DROGA POWIATOWA NR 2047
698	501/1	Osówka	2	G255	0,0517	dr 0.0517	WL1L/00036959/4	DROGA POWIATOWA NR 2047
699	523/1	Osówka	2	G255	0,0098	dr 0.0098	WL1L/00036959/4	DROGA POWIATOWA NR 2047
700	539/1	Osówka	2	G255	0,0601	dr 0.0601	WL1L/00036959/4	DROGA POWIATOWA NR 2047
701	217/1	Osówka	2	G255	0,0154	dr 0.0154	WL1L/00036959/4	DROGA POWIATOWA NR 2047
702	280/1	Osówka	2	G255	0,0415	dr 0.0415	WL1L/00036959/4	DROGA POWIATOWA NR 2047
703	281/1	Osówka	2	G255	0,0454	dr 0.0454	WL1L/00036959/4	DROGA POWIATOWA NR 2047
704	295/1	Osówka	2	G255	0,0297	dr 0.0297	WL1L/00036959/4	DROGA POWIATOWA NR 2047
705	253/1	Osówka	2	G255	0,0438	dr 0.0438	WL1L/00036959/4	DROGA POWIATOWA NR 2047
706	55/4	Krobia	1	G733	0,0157	dr 0.0157	TO1T/00077644/6	DROGA POWIATOWA NR 2036
707	56/2	Krobia	1	G733	0,0054	dr 0.0054	TO1T/00077644/6	DROGA POWIATOWA NR 2036
708	4/2	Dziemiony	1	G67	0,64	dr 0.64	TO1T/00113231/3	DROGA POWIATOWA NR 2023
709	194/2	Dziemiony	1	G67	1,17	dr 1.17	TO1T/00113231/3	DROGA POWIATOWA NR 2022
710	162	Dziemiony	1	G67	0,4384	dr 0.4384	TO1T/00113231/3	DROGA POWIATOWA NR 2022
711	44	Dziemiony	1	G67	0,1749	dr 0.1749	TO1T/00113231/3	DROGA POWIATOWA NR 2022
712	125/32	Wielka Nieszawka	1	G362	0,0508	Bi 0.0508	TO1T/00035065/7	
713	125/30	Wielka Nieszawka	1	G362	0,0049	dr 0.0049	TO1T/00035065/7	
714	125/28	Wielka Nieszawka	1	G362	0,0035	Bi 0.0035	TO1T/00035065/7	
715	125/20	Wielka Nieszawka	1	G362	0,0908	Bi 0.0908	TO1T/00035065/7	

716	125/33	Wielka Nieszawka	1	G362	0,0046	Bi 0.0046	TO1T/00035065/7	
717	229/13	Krobia	1	G733	0,023	dr 0.0230	TO1T/00077644/6	DROGA POWIATOWA NR 2009
718	12/3	Kuczwały	2	G202	0,1086	dr 0.1086	TO1T/00077881/9	DROGA POWIATOWA NR 2025
719	11/3	Kuczwały	2	G202	0,0334	dr 0.0334	TO1T/00077881/9	DROGA POWIATOWA NR 2025
720	133	Liznowo	2	G89	0,94	dr 0.94	TO1T/00105856/1	DROGA POWIATOWA NR 2031
721	135	Liznowo	2	G89	0,23	dr 0.23	TO1T/00105856/1	DROGA POWIATOWA NR 2031
722	247/1	Mirakowo	2	G178	0,38	dr 0.38	TO1T/00113229/6	DROGA POWIATOWA NR 2025
723	201/5	Mirakowo	2	G178	0,0182	dr 0.0182	TO1T/00113229/6	DROGA POWIATOWA NR 2025
724	206/5	Mirakowo	2	G178	0,0947	dr 0.0947	TO1T/00113229/6	DROGA POWIATOWA NR 2025
725	207/1	Mirakowo	2	G178	0,0398	dr 0.0398	TO1T/00113229/6	DROGA POWIATOWA NR 2025
726	208/4	Mirakowo	2	G178	0,0027	dr 0.0027	TO1T/00113229/6	DROGA POWIATOWA NR 2025
727	260/1	Gluchowo	2	G153	0,0075	dr 0.0075	TO1T/00113229/6	DROGA POWIATOWA NR 2014
728	24/2	Świętosław	1	G79	0,0076	dr 0.0076	TO1T/00113229/6	DROGA POWIATOWA NR 2023
729	25/2	Świętosław	1	G79	0,0672	dr 0.0672	TO1T/00113229/6	DROGA POWIATOWA NR 2023
730	55/9	Świętosław	1	G79	0,04	dr 0.04	TO1T/00113229/6	DROGA POWIATOWA NR 2023
731	101/1	Skape	1	G158	1,37	dr 1.3700	TO1T/00114884/2	DROGA POWIATOWA NR 1619
732	101/2	Skape	1	G158	2,76	dr 2.7600	TO1T/00114884/2	DROGA POWIATOWA NR 1619
733	44/6	Grzegorz	1	G76	0,0039	dr 0.0039	TO1T/00113229/6	DROGA POWIATOWA NR 1638
734	42/3	Grzegorz	1	G76	0,01	dr 0.01	TO1T/00113229/6	DROGA POWIATOWA NR 1638
735	42/4	Grzegorz	1	G76	0,03	dr 0.03	TO1T/00113229/6	DROGA POWIATOWA NR 1638
736	57/41	Browina	1	G65	0,0217	B 0.0217	TO1T/00014838/4	
737	57/42	Browina	1	G65	0,0199	B 0.0199	TO1T/00014838/4	
738	163/1	Zamek Bierzgowski	1	G547	0,0159	dr 0.0159	TO1T/00115604/3	DROGA POWIATOWA NR 2032
739	370/5	Łążyń	2	G87	0,0218	dr 0.0218	TO1T/00080460/6	
740	141/31	Zarośle Cienkie	1	G158	0,0328	dr 0.0328	TO1T/00115531/0	DROGA POWIATOWA NR 2004C
741	141/33	Zarośle Cienkie	1	G158	0,0246	dr 0.0246	TO1T/00115531/0	DROGA POWIATOWA NR 2004C
742	32	Łysomice	1	G973	1,87	dr 1.87	TO1T/00115923/5	DROGA POWIATOWA NR 2007
743	198/3	Zamek Bierzgowski	2	G548	0,0122	dr 0.0122	TO1T/00116205/3	DROGA POWIATOWA NR 2005
744	198/5	Zamek Bierzgowski	2	G548	0,0058	dr 0.0058	TO1T/00116205/3	DROGA POWIATOWA NR 2005
745	94/5	Zamek Bierzgowski	1	G547	0,2623	dr 0.2623	TO1T/00115604/3	DROGA POWIATOWA NR 2005
746	161/4	Zamek Bierzgowski	1	G547	1,2486	dr 1.2486	TO1T/00115604/3	DROGA POWIATOWA NR 2032
747	162	Zamek Bierzgowski	1	G547	1,53	dr 1.53	TO1T/00115604/3	DROGA POWIATOWA NR 2005
748	370	Grzywna	1	G215	0,0015	dr 0.0015	TO1T/00114884/2	DROGA POWIATOWA NR 2026
749	18	Wygoda	1	G51	0,3307	dr 0.3307	WL1L/00035411/4	DROGA POWIATOWA NR 2043
750	131/12	Krobia	1	G140	0,007	dr 0.0070	TO1T/00117067/0	DROGA POWIATOWA NR 2009
751	430/6	Czemikowo	2	G1261	0,0133	dr 0.0133	WL1L/00032361/7	DROGA POWIATOWA NR 2044
752	203/1	Steklinek	2	G262	0,0056	dr 0.0056	WL1L/00035411/4	DROGA POWIATOWA NR 2043
753	5	Liznowo	1	G89	0,24	dr 0.24	TO1T/00105856/1	DROGA POWIATOWA NR 1638
754	11	Liznowo	1	G89	1,22	dr 1.22	TO1T/00105856/1	DROGA POWIATOWA NR 1638
755	12/2	Liznowo	1	G89	0,28	dr 0.28	TO1T/00105856/1	DROGA POWIATOWA NR 1638
756	304/1	Warszewice	2	G232	0,0637	dr 0.0637	TO1T/00103678/5	DROGA POWIATOWA NR 2016
757	129/3	Krobia	1	G733	0,0103	dr 0.0103	TO1T/00077644/6	DROGA POWIATOWA NR 2009
758	46/1	Lubicz Dolny	2	G1177	0,0293	dr 0.0293	TO1T/00077644/6	DROGA POWIATOWA NR 2010
759	120	Górsz	1	G675	0,18	dr 0.18	TO1T/00080460/6	DROGA POWIATOWA NR 2005
760	489	Górsz	3	G675	1,42	dr 1.42	TO1T/00080460/6	DROGA POWIATOWA NR 2006
761	158/19	Zarośle Cienkie	1	G211	0,0473	dr 0.0473	TO1T/00080460/6	DROGA POWIATOWA NR 2004C
762	158/18	Zarośle Cienkie	1	G211	0,0382	dr 0.0382	TO1T/00080460/6	DROGA POWIATOWA NR 2004
763	156/6	Zarośle Cienkie	1	G211	0,0535	dr 0.0535	TO1T/00080460/6	DROGA POWIATOWA NR 2004C
764	141/14	Zarośle Cienkie	1	G211	0,0225	RV 0.0225	TO1T/00105210/1	DROGA POWIATOWA NR 2004C
765	261/1	Skrzypkovo	2	G135	0,34	dr 0.34	TO1T/00077645/3	DROGA POWIATOWA NR 2132
766	261/2	Skrzypkovo	2	G135	0,14	dr 0.14	TO1T/00077645/3	DROGA POWIATOWA NR 2132
767	215/1	Skrzypkovo	2	G135	0,16	dr 0.16	TO1T/00077645/3	DROGA POWIATOWA NR 2132
768	367	Zębowo	2	G230	1,56	dr 1.56	TO1T/00077645/3	DROGA POWIATOWA NR 2039
769	277/2	Zębowo	2	G230	1,13	dr 1.13	TO1T/00077645/3	DROGA POWIATOWA NR 2039
770	244	Zębowo	1	G230	5,72	dr 5.72	TO1T/00077645/3	DROGA POWIATOWA NR 2037
771	262/4	Zębowo	2	G230	0,04	dr 0.04	TO1T/00077645/3	DROGA POWIATOWA NR 2039
772	27/1	Zębówiec	1	G139	0,1436	dr 0.1436	TO1T/00077645/3	DROGA POWIATOWA NR 2039
773	29/1	Zębówiec	1	G139	0,155	dr 0.1550	TO1T/00077645/3	DROGA POWIATOWA NR 2039
774	33/2	Zębówiec	1	G139	0,0921	dr 0.0921	TO1T/00077645/3	DROGA POWIATOWA NR 2040
775	36/1	Zębówiec	1	G139	0,0062	dr 0.0062	TO1T/00077645/3	DROGA POWIATOWA NR 2040
776	42/2	Zębówiec	1	G139	0,011	dr 0.0110	TO1T/00077645/3	DROGA POWIATOWA NR 2040
777	43/1	Zębówiec	1	G139	0,0821	dr 0.0821	TO1T/00077645/3	DROGA POWIATOWA NR 2039
778	47/1	Zębówiec	1	G139	0,0268	dr 0.0268	TO1T/00077645/3	DROGA POWIATOWA NR 2040
779	60/2	Zębówiec	1	G139	0,0307	dr 0.0307	TO1T/00077645/3	DROGA POWIATOWA NR 2040
780	60/3	Zębówiec	1	G139	0,0769	dr 0.0769	TO1T/00077645/3	DROGA POWIATOWA NR 2040
781	62/1	Zębówiec	1	G139	0,0659	dr 0.0659	TO1T/00077645/3	DROGA POWIATOWA NR 2040
782	63/7	Zębówiec	1	G139	0,0233	dr 0.0233	TO1T/00077645/3	DROGA POWIATOWA NR 2040
783	65/1	Zębówiec	1	G139	0,049	dr 0.0490	TO1T/00077645/3	DROGA POWIATOWA NR 2040
784	80/2	Zębówiec	1	G139	0,0173	dr 0.0173	TO1T/00077645/3	DROGA POWIATOWA NR 2039
785	159/2	Zębówiec	1	G139	0,0597	dr 0.0597	TO1T/00077645/3	DROGA POWIATOWA NR 2039
786	162/1	Zębówiec	1	G139	0,0708	dr 0.0708	TO1T/00077645/3	DROGA POWIATOWA NR 2039
787	163/1	Zębówiec	1	G139	0,0423	dr 0.0423	TO1T/00077645/3	DROGA POWIATOWA NR 2039
788	164/1	Zębówiec	1	G139	0,1979	dr 0.1979	TO1T/00077645/3	DROGA POWIATOWA NR 2039
789	201/4	Mirakowo	2	G210	0,1453	dr 0.1453	TO1T/00077881/9	DROGA POWIATOWA NR 2025
790	202/3	Mirakowo	2	G210	0,0769	dr 0.0769	TO1T/00077881/9	DROGA POWIATOWA NR 2025
791	203/3	Mirakowo	2	G210	0,0491	dr 0.0491	TO1T/00077881/9	DROGA POWIATOWA NR 2025
792	204/3	Mirakowo	2	G210	0,0516	dr 0.0516	TO1T/00077881/9	DROGA POWIATOWA NR 2025
793	205/3	Mirakowo	2	G210	0,0501	dr 0.0501	TO1T/00077881/9	DROGA POWIATOWA NR 2025
794	207/2	Mirakowo	2	G210	1,1901	dr 1.1901	TO1T/00077881/9	DROGA POWIATOWA NR 2025
795	208/3	Mirakowo	2	G210	0,25	dr 0.25	TO1T/00077881/9	DROGA POWIATOWA NR 2025
796	32/2	Świętosław	1	G92	0,033	dr 0.0330	TO1T/00077881/9	DROGA POWIATOWA NR 2023
797	47/1	Świętosław	1	G92	0,2812	dr 0.2812	TO1T/00077881/9	DROGA POWIATOWA NR 2023
798	49/3	Świętosław	1	G92	0,1138	dr 0.1138	TO1T/00077881/9	DROGA POWIATOWA NR 2023
799	20/2	Świętosław	1	G92	3,3453	dr 3.3453	TO1T/00077881/9	DROGA POWIATOWA NR 1716
800	20/1	Świętosław	1	G92	0,1947	dr 0.1947	TO1T/00077881/9	DROGA POWIATOWA NR 1716
801	23/3	Świętosław	1	G92	0,0056	dr 0.0056	TO1T/00077881/9	DROGA POWIATOWA NR 1716
802	79	Liznowo	2	G89	0,2982	dr 0.2982	TO1T/00031681/3	DROGA POWIATOWA NR 2023
803	64/1	Liznowo	1	G89	0,0554	dr 0.0554	TO1T/00031681/3	DROGA POWIATOWA NR 2023
804	67/1	Liznowo	1	G89	0,0572	dr 0.0572	TO1T/00031681/3	DROGA POWIATOWA NR 2023
805	69/1	Liznowo	1	G89	0,0902	dr 0.0902	TO1T/00031681/3	DROGA POWIATOWA NR 2023
806	70/1	Liznowo	1	G89	0,0217	dr 0.0217	TO1T/00031681/3	DROGA POWIATOWA NR 2023

807	70/2	Liznowo	1	G89	0,0031	dr 0.0031	TO1T/00031681/3	DROGA POWIATOWA NR 2023
808	71/5	Liznowo	1	G89	0,2134	dr 0.2134	TO1T/00031681/3	DROGA POWIATOWA NR 2023
809	92/2	Liznowo	2	G89	0,7286	dr 0.7286	TO1T/00031681/3	DROGA POWIATOWA NR 2023
810	137/1	Liznowo	2	G89	0,027	dr 0.0270	TO1T/00031681/3	DROGA POWIATOWA NR 2023
811	138/2	Liznowo	2	G89	0,8223	dr 0.8223	TO1T/00031681/3	DROGA POWIATOWA NR 2023
812	139/2	Liznowo	2	G89	0,0455	dr 0.0455	TO1T/00031681/3	DROGA POWIATOWA NR 2023
813	139/3	Liznowo	2	G89	0,0345	dr 0.0345	TO1T/00031681/3	DROGA POWIATOWA NR 2023
814	139/4	Liznowo	2	G89	0,0172	dr 0.0172	TO1T/00031681/3	DROGA POWIATOWA NR 2023
815	139/6	Liznowo	2	G89	0,0076	dr 0.0076	TO1T/00031681/3	DROGA POWIATOWA NR 2023
816	225/3	Gluchowo	2	G48	0,07	dr 0.07	TO1T/00031681/3	DROGA POWIATOWA NR 1629
817	226/3	Gluchowo	2	G48	0,1	dr 0.10	TO1T/00031681/3	DROGA POWIATOWA NR 1629
818	242/3	Gluchowo	2	G48	0,06	dr 0.06	TO1T/00031681/3	DROGA POWIATOWA NR 1629
819	243/1	Gluchowo	2	G48	0,22	dr 0.22	TO1T/00031681/3	DROGA POWIATOWA NR 1629
820	239/1	Gluchowo	2	G48	0,1385	dr 0.1385	TO1T/00031681/3	DROGA POWIATOWA NR 2014
821	240/1	Gluchowo	2	G48	0,0663	dr 0.0663	TO1T/00031681/3	DROGA POWIATOWA NR 2014
822	241/1	Gluchowo	2	G48	0,0312	dr 0.0312	TO1T/00031681/3	DROGA POWIATOWA NR 2014
823	243/3	Gluchowo	2	G48	0,0662	dr 0.0662	TO1T/00031681/3	DROGA POWIATOWA NR 2014
824	245/1	Gluchowo	2	G48	0,1228	dr 0.1228	TO1T/00031681/3	DROGA POWIATOWA NR 2014
825	246/1	Gluchowo	2	G48	0,1879	dr 0.1879	TO1T/00031681/3	DROGA POWIATOWA NR 2014
826	305/1	Gluchowo	3	G48	0,1689	dr 0.1689	TO1T/00031681/3	DROGA POWIATOWA NR 2014
827	242/5	Gluchowo	2	G48	0,0206	dr 0.0206	TO1T/00031681/3	DROGA POWIATOWA NR 2014
828	242/7	Gluchowo	2	G48	0,0009	dr 0.0009	TO1T/00031681/3	DROGA POWIATOWA NR 2014
829	238/1	Gluchowo	2	G48	0,0304	dr 0.0304	TO1T/00031681/3	DROGA POWIATOWA NR 2014
830	269/3	Gluchowo	2	G48	1,2862	dr 1.2862	TO1T/00031681/3	DROGA POWIATOWA NR 2013
831	26/2	Świętosław	1	G92	0,0002	dr 0.0002	TO1T/00031681/3	DROGA POWIATOWA NR 2023
832	26/3	Świętosław	1	G92	0,0331	dr 0.0331	TO1T/00031681/3	DROGA POWIATOWA NR 2023
833	30/2	Świętosław	1	G92	0,0292	dr 0.0292	TO1T/00031681/3	DROGA POWIATOWA NR 2023
834	31/2	Świętosław	1	G92	0,032	dr 0.0320	TO1T/00031681/3	DROGA POWIATOWA NR 2023
835	36/2	Świętosław	1	G92	0,0037	dr 0.0037	TO1T/00031681/3	DROGA POWIATOWA NR 2023
836	37/2	Świętosław	1	G92	0,0374	dr 0.0374	TO1T/00031681/3	DROGA POWIATOWA NR 2023
837	39/1	Świętosław	1	G92	2,3032	dr 2.3032	TO1T/00031681/3	DROGA POWIATOWA NR 2023
838	39/2	Świętosław	1	G92	0,0011	dr 0.0011	TO1T/00031681/3	DROGA POWIATOWA NR 2023
839	39/3	Świętosław	1	G92	0,0032	dr 0.0032	TO1T/00031681/3	DROGA POWIATOWA NR 2023
840	39/4	Świętosław	1	G92	0,0076	dr 0.0076	TO1T/00031681/3	DROGA POWIATOWA NR 2023
841	39/6	Świętosław	1	G92	0,0067	dr 0.0067	TO1T/00031681/3	DROGA POWIATOWA NR 2023
842	39/7	Świętosław	1	G92	0,0078	dr 0.0078	TO1T/00031681/3	DROGA POWIATOWA NR 2023
843	40/2	Świętosław	1	G92	0,0364	dr 0.0364	TO1T/00031681/3	DROGA POWIATOWA NR 2023
844	41/2	Świętosław	1	G92	0,015	dr 0.0150	TO1T/00031681/3	DROGA POWIATOWA NR 2023
845	41/3	Świętosław	1	G92	0,0036	dr 0.0036	TO1T/00031681/3	DROGA POWIATOWA NR 2023
846	43/2	Świętosław	1	G92	0,0253	dr 0.0253	TO1T/00031681/3	DROGA POWIATOWA NR 2023
847	47/2	Świętosław	1	G92	0,0351	dr 0.0351	TO1T/00031681/3	DROGA POWIATOWA NR 2023
848	49/4	Świętosław	1	G92	0,0065	dr 0.0065	TO1T/00031681/3	DROGA POWIATOWA NR 2023
849	76/2	Świętosław	1	G92	0,0554	dr 0.0554	TO1T/00031681/3	DROGA POWIATOWA NR 2023
850	35/2	Świętosław	1	G92	0,02	dr 0.0200	TO1T/00031681/3	DROGA POWIATOWA NR 2023
851	34/2	Świętosław	1	G92	0,025	dr 0.0250	TO1T/00031681/3	DROGA POWIATOWA NR 2023
852	304/1	Zębowo	2	G253	0,0194	dr 0.0194	TO1T/00117252/4	Zębowo
853	169/10	Turzno	1	G473	0,0353	dr 0.0353	TO1T/00115923/5	DROGA POWIATOWA NR 2030
854	191/1	Steklinek	2	G150	0,0145	dr 0.0145	WL1L/00035411/4	DROGA POWIATOWA NR 2043
855	190/1	Steklinek	2	G150	0,0078	dr 0.0078	WL1L/00035411/4	DROGA POWIATOWA NR 2043
856	181/1	Steklinek	2	G150	0,006	dr 0.0060	WL1L/00035411/4	DROGA POWIATOWA NR 2043
857	30/1	Steklinek	1	G150	0,0121	dr 0.0121	WL1L/00035411/4	DROGA POWIATOWA NR 2043
858	28/1	Steklinek	1	G150	0,0049	dr 0.0049	WL1L/00035411/4	DROGA POWIATOWA NR 2043
859	866	Lubicz Dolny	2	G1063	0,1253	dr 0.1253	TO1T/00096034/6	Lubicz Dolny
860	82/14	Jedwabno	1	G196	0,0075	dr 0.0075	TO1T/00096034/6	DROGA POWIATOWA NR 2010C
861	55	Browina	1	G65	0,92	Lzr-PsIII 0.92	TO1T/00014838/4	Browina
862	122	Obręb 08	4	G77	0,9145	dr 0.9145	TO1T/00117610/2	DROGA POWIATOWA NR 2013C
863	139/3	Mazowsze	1	G137	0,0398	dr 0.0398	WL1L/00039260/8	DROGA POWIATOWA NR 2043
864	508	Siemoń	2	G336	0,34	dr 0.34	TO1T/00115531/0	DROGA POWIATOWA NR 2003
865	333/1	Siemoń	1	G336	0,986	dr 0.9860	TO1T/00115531/0	DROGA POWIATOWA NR 2015
866	123/11	Krobia	1	G140	0,0332	dr 0.0332	TO1T/00077644/6	DROGA POWIATOWA NR 2009
867	82/18	Jedwabno	1	G196	0,0024	dr 0.0024	TO1T/00096034/6	Jedwabno 2B
868	82/20	Jedwabno	1	G196	0,0011	dr 0.0011	TO1T/00096034/6	Jedwabno 2B
869	82/21	Jedwabno	1	G196	0,0006	dr 0.0006	TO1T/00096034/6	Jedwabno 2B
870	194/6	Dobrzejewice	2	G206	0,5109	Bi 0.3632; N 0.1477	TO1T/00057572/4	Dobrzejewice
871	194/7	Dobrzejewice	2	G35	0,2023	Bi 0.2023	TO1T/00057572/4	Dobrzejewice
872	164/1	Liciszewy	1	G213	0,1395	dr 0.1395	WL1L/00035411/4	LICISZEWY
873	131/29	Krobia	1	G140	0,0084	dr 0.0084	TO1T/00117067/0	ul. Dolna Drwęcy
874	144/5	Pigza	2	G188	0,41	B 0.41	TO1T/00031794/8	Pigza, ul. Szkolna 8
875	147/108	Pigza	2	G411	0,2084	B 0.2084	TO1T/00031794/8	Pigza
876	30/17	Rogówko	1	G287	0,0225	dr 0.0225	TO1T/00117067/0	DROGA POWIATOWA NR 2010
877	31/2	Rogówko	1	G287	0,034	Rlllb 0.0340	TO1T/00117067/0	Rogówko
878	173/1	Osówka	2	G255	0,033	Rlllb 0.0330	WL1L/00036959/4	DROGA POWIATOWA NR 2046
879	34/3	Cierpice	2	G504	0,66	dr 0.66	TO1T/00119531/8	DROGA POWIATOWA NR 2033
880	35/3	Cierpice	2	G504	0,59	dr 0.59	TO1T/00119531/8	DROGA POWIATOWA NR 2033
881	36/5	Cierpice	2	G504	0,65	dr 0.65	TO1T/00119531/8	DROGA POWIATOWA NR 2033
882	37/4	Cierpice	2	G504	0,73	dr 0.73	TO1T/00119531/8	DROGA POWIATOWA NR 2033
883	38/3	Cierpice	2	G504	0,63	dr 0.63	TO1T/00119531/8	DROGA POWIATOWA NR 2033
884	49/5	Cierpice	2	G504	0,86	dr 0.86	TO1T/00119531/8	DROGA POWIATOWA NR 2033
885	50/3	Cierpice	2	G504	0,08	dr 0.08	TO1T/00119531/8	DROGA POWIATOWA NR 2033
886	611	Cierpice	1	G504	0,67	dr 0.67	TO1T/00119531/8	DROGA POWIATOWA NR 2033
887	11/1	Nawra	1	G115	0,25	dr 0.2500	TO1T/00114884/2	DROGA POWIATOWA NR 1604
888	214/1	Osówka	2	G292	0,0262	dr 0.0262	WL1L/00035411/4	DROGA POWIATOWA NR 2047
889	524/11	Osiek Nad Wisłą	2	G189	0,6128	B 0.2140; Bz 0.3988	TO1T/00044459/2	Osiek Nad Wisłą
890	81/6	Browina	1	G32	0,0014	B 0.0014	TO1T/00014838/4	Browina
891	81/17	Browina	1	G165	0,2165	B 0.2165	TO1T/00066933/9	Browina
892	81/18	Browina	1	G163	0,2226	B 0.2226	TO1T/00066873/0	Browina
893	1/4	Grzywna	1	G395	0,3568	Bi 0.3568	TO1T/00038053/1	Grzywna
894	524/14	Osiek Nad Wisłą	2	G189	0,0089	B 0.0089	TO1T/00044459/2	Osiek Nad Wisłą
895	38	Grzywna	1	G215	1	dr 1.00	TO1T/00114884/2	DROGA POWIATOWA NR 2026
896	56	Grzywna	1	G215	0,39	dr 0.39	TO1T/00114884/2	DROGA POWIATOWA NR 2026
897	321	Grzywna	1	G215	0,15	dr 0.1500	TO1T/00114884/2	DROGA POWIATOWA NR 2025

898	57/39	Browina	1	G65	0,2363	Bi 0.2363	TO1T/00014838/4	Browina
899	57/44	Browina	1	G25	0,1576	Bi 0.1576	TO1T/00014838/4	Browina
900	81/13	Browina	1	G170	0,4365	B 0.4365	TO1T/00068634/7	Browina
901	67/37	Gronowo	2	G456	0,058	B 0.0580	TO1T/00060132/2	Gronowo
902	87/12	Gronowo	2	G456	10,6608	Rllla 0.9200; Rlllb 9.7408	TO1T/00060132/2	Gronowo
903	57/19	Browina	1	G65	0,0289	Bi 0.0289	TO1T/00014838/4	Browina
904	57/35	Browina	1	G25	0,0526	Bi 0.0526	TO1T/00014838/4	Browina
905	3229/17	Górsk	12	G675	0,22	dr 0.22		DROGA POWIATOWA NR 2006
906	205	Gronowo	3	G456	0,19	Bi 0.19	TO1T/00060132/2	Gronowo
907	180/5	Krobia	1	G140	0,0158	dr 0.0158	TO1T/00117067/0	poszerzenie drogi powiatowej
908	46/65	Eysomice	1	G946	0,0015	dr 0.0015	TO1T/00093033/8	DROGA POWIATOWA NR 2028
909	236/9	Krobia	1	G140	0,0035	RlVb 0.0035	TO1T/00117067/0	DROGA POWIATOWA NR 2009
910	128/12	Krobia	1	G140	0,0084	dr 0.0084	TO1T/00117067/0	DROGA POWIATOWA NR 2009
911	524/13	Osiek Nad Wisłą	2	G387	0,1452	LsVI 0.1089; Bi 0.0363	TO1T/00044459/2	Osiek Nad Wisłą
912	524/10	Osiek Nad Wisłą	2	G387	1,2363	LsVI 0.7231; B 0.0080; Bi 0.	TO1T/00044459/2	Osiek Nad Wisłą
913	246/29	Krobia	1	G140	0,004	dr 0.0040	TO1T/00075564/7	Krobia
914	134/5	Kamionki Małe	2	G61	0,0524	dr 0.0524	TO1T/00093033/8	DROGA POWIATOWA NR 2027
915	134/3	Kamionki Małe	2	G61	0,0334	dr 0.0334	TO1T/00093033/8	DROGA POWIATOWA NR 2027
916	133/14	Kamionki Małe	2	G61	0,009	dr 0.0090	TO1T/00093033/8	DROGA POWIATOWA NR 2027
917	133/10	Kamionki Małe	2	G61	0,0076	dr 0.0076	TO1T/00093033/8	DROGA POWIATOWA NR 2027
918	133/12	Kamionki Małe	2	G61	0,0159	dr 0.0159	TO1T/00093033/8	DROGA POWIATOWA NR 2027
919	132/3	Kamionki Małe	1	G61	0,037	dr 0.0370	TO1T/00093033/8	DROGA POWIATOWA NR 2027
920	100/3	Kamionki Małe	2	G61	0,0513	dr 0.0513	TO1T/00093033/8	DROGA POWIATOWA NR 2027
921	94/12	Kamionki Małe	2	G61	0,0194	dr 0.0194	TO1T/00093033/8	DROGA POWIATOWA NR 2027
922	94/10	Kamionki Małe	2	G61	0,013	dr 0.0130	TO1T/00093033/8	DROGA POWIATOWA NR 2027
923	94/8	Kamionki Małe	2	G61	0,007	dr 0.0070	TO1T/00093033/8	DROGA POWIATOWA NR 2027
924	20/1	Wygoda	1	G51	0,0003	dr 0.0003	WL1L/0003541/1/4	DROGA POWIATOWA NR 2043
925	67/34	Gronowo	2	G456	4,6926	Lzr-PSIII 0.1942; Bi 3.6261; B	TO1T/00060132/2	Gronowo
926	30/1	Zębówiec	1	G162	0,0164	dr 0.0164	TO1T/00116736/4	DROGA POWIATOWA NR 2039
927	57/24	Browina	1	G65	2,0311	RlVa 0.2346; Lzr-PSIII 0.283	TO1T/00014838/4	Browina
928	274/1	Kamionki Duże	1	G232	0,0021	dr 0.0021	TO1T/00093033/8	DROGA POWIATOWA NR 2027
929	26/1	Zębówiec	1	G162	0,0343	dr 0.0343	TO1T/00116736/4	Zębówiec
930	127/2	Zarośle Cienkie	1	G216	0,1514	dr 0.1514	TO1T/00121332/0	DROGA POWIATOWA NR 2004C
931	96/2	Warszewice	1	G232	0,0677	Rlllb 0.0677	TO1T/00103678/5	Warszewice
932	277/1	Gostkowo	2	G321	0,0356	dr 0.0356	TO1T/00121200/6	DROGA POWIATOWA NR 2011
933	248/9	Mirakowo	2	G210	0,0036	dr 0.0036	TO1T/00105856/1	DROGA POWIATOWA NR 2025
934	248/7	Mirakowo	2	G210	0,0727	dr 0.0727	TO1T/00105856/1	DROGA POWIATOWA NR 2025
935	39/3	Mirakowo	1	G210	0,1107	dr 0.1107	TO1T/00105856/1	DROGA POWIATOWA NR 2027
936	39/5	Mirakowo	1	G210	0,0038	dr 0.0038	TO1T/00105856/1	DROGA POWIATOWA NR 2027
937	37/25	Mirakowo	1	G210	0,3479	dr 0.3479	TO1T/00105856/1	DROGA POWIATOWA NR 2027
938	11/9	Mirakowo	1	G210	0,1123	dr 0.1123	TO1T/00105856/1	DROGA POWIATOWA NR 2027
939	10	Tylce	1	G24	0,17	dr 0.1700	TO1T/00000879/2	DROGA POWIATOWA NR 2028
940	38/9	Tylce	1	G73	0,0464	dr 0.0464	TO1T/00093033/8	DROGA POWIATOWA NR 2028
941	38/11	Tylce	1	G73	0,0085	dr 0.0085	TO1T/00093033/8	DROGA POWIATOWA NR 2028
942	38/13	Tylce	1	G73	0,0102	dr 0.0102	TO1T/00093033/8	DROGA POWIATOWA NR 2028
943	38/15	Tylce	1	G73	0,011	dr 0.0110	TO1T/00093033/8	DROGA POWIATOWA NR 2028
944	38/7	Tylce	1	G73	0,0256	dr 0.0256	TO1T/00093033/8	DROGA POWIATOWA NR 2028
945	36/7	Tylce	1	G73	0,0049	dr 0.0049	TO1T/00093033/8	DROGA POWIATOWA NR 2028
946	36/5	Tylce	1	G73	0,0106	dr 0.0106	TO1T/00093033/8	DROGA POWIATOWA NR 2028
947	36/11	Tylce	1	G73	0,0012	dr 0.0012	TO1T/00093033/8	DROGA POWIATOWA NR 2028
948	36/10	Tylce	1	G73	0,0041	dr 0.0041	TO1T/00093033/8	DROGA POWIATOWA NR 2028
949	36/9	Tylce	1	G73	0,0105	dr 0.0105	TO1T/00093033/8	DROGA POWIATOWA NR 2028
950	37/13	Tylce	1	G73	0,0012	dr 0.0012	TO1T/00093033/8	DROGA POWIATOWA NR 2028
951	37/11	Tylce	1	G73	0,0111	dr 0.0111	TO1T/00093033/8	DROGA POWIATOWA NR 2028
952	37/9	Tylce	1	G73	0,0323	dr 0.0323	TO1T/00093033/8	DROGA POWIATOWA NR 2028
953	37/7	Tylce	1	G73	0,0264	dr 0.0264	TO1T/00093033/8	DROGA POWIATOWA NR 2028
954	27/7	Tylce	1	G73	0,0044	dr 0.0044	TO1T/00093033/8	DROGA POWIATOWA NR 2028
955	32/11	Tylce	1	G73	0,0085	dr 0.0085	TO1T/00093033/8	DROGA POWIATOWA NR 2028
956	33/8	Tylce	1	G73	0,003	dr 0.0030	TO1T/00093033/8	DROGA POWIATOWA NR 2028
957	33/6	Tylce	1	G73	0,0175	dr 0.0175	TO1T/00093033/8	DROGA POWIATOWA NR 2028
958	35/6	Tylce	1	G73	0,0175	dr 0.0175	TO1T/00093033/8	DROGA POWIATOWA NR 2028
959	35/4	Tylce	1	G73	0,0129	dr 0.0129	TO1T/00093033/8	DROGA POWIATOWA NR 2028
960	7/23	Tylce	1	G73	0,0154	dr 0.0154	TO1T/00093033/8	DROGA POWIATOWA NR 2028
961	7/28	Tylce	1	G73	0,0048	dr 0.0048	TO1T/00093033/8	DROGA POWIATOWA NR 2028
962	7/26	Tylce	1	G73	0,1174	dr 0.1174	TO1T/00093033/8	DROGA POWIATOWA NR 2028
963	7/25	Tylce	1	G73	0,0049	dr 0.0049	TO1T/00093033/8	DROGA POWIATOWA NR 2028
964	3/2	Tylce	1	G73	0,0636	dr 0.0636	TO1T/00093033/8	DROGA POWIATOWA NR 2028
965	96/1	Zakrzewko	1	G44	0,0037	dr 0.0037	TO1T/00093033/8	DROGA POWIATOWA NR 2028
966	97/1	Zakrzewko	1	G44	0,0035	dr 0.0035	TO1T/00093033/8	DROGA POWIATOWA NR 2028
967	98/1	Zakrzewko	1	G44	0,0035	dr 0.0035	TO1T/00093033/8	DROGA POWIATOWA NR 2028
968	21/22	Zakrzewko	1	G44	0,01	dr 0.0100	TO1T/00093033/8	DROGA POWIATOWA NR 2028
969	21/24	Zakrzewko	1	G44	0,0132	dr 0.0132	TO1T/00093033/8	DROGA POWIATOWA NR 2028
970	13/19	Zakrzewko	1	G44	0,0023	dr 0.0023	TO1T/00093033/8	DROGA POWIATOWA NR 2028
971	18/1	Zakrzewko	1	G44	0,065	dr 0.0650	TO1T/00093033/8	DROGA POWIATOWA NR 2028
972	19/14	Zakrzewko	1	G44	0,0404	dr 0.0404	TO1T/00093033/8	DROGA POWIATOWA NR 2028
973	19/12	Zakrzewko	1	G44	0,0075	dr 0.0075	TO1T/00093033/8	DROGA POWIATOWA NR 2028
974	19/22	Zakrzewko	1	G44	0,0078	dr 0.0078	TO1T/00093033/8	DROGA POWIATOWA NR 2028
975	19/20	Zakrzewko	1	G44	0,0031	dr 0.0031	TO1T/00093033/8	DROGA POWIATOWA NR 2028
976	19/18	Zakrzewko	1	G44	0,0058	dr 0.0058	TO1T/00093033/8	DROGA POWIATOWA NR 2028
977	72/25	Zakrzewko	1	G44	0,005	dr 0.0050	TO1T/00093033/8	DROGA POWIATOWA NR 2028
978	72/27	Zakrzewko	1	G44	0,0098	dr 0.0098	TO1T/00093033/8	DROGA POWIATOWA NR 2028
979	72/15	Zakrzewko	1	G44	0,001	dr 0.0010	TO1T/00093033/8	DROGA POWIATOWA NR 2028
980	72/19	Zakrzewko	1	G44	0,0123	dr 0.0123	TO1T/00093033/8	DROGA POWIATOWA NR 2028
981	72/13	Zakrzewko	1	G44	0,0007	dr 0.0007	TO1T/00093033/8	DROGA POWIATOWA NR 2028
982	72/17	Zakrzewko	1	G44	0,0185	dr 0.0185	TO1T/00093033/8	DROGA POWIATOWA NR 2028
983	294/10	Kamionki Duże	1	G232	0,0373	dr 0.0373	TO1T/00093033/8	DROGA POWIATOWA NR 2027
984	294/8	Kamionki Duże	1	G232	0,0227	dr 0.0227	TO1T/00093033/8	DROGA POWIATOWA NR 2027
985	293/10	Kamionki Duże	1	G232	0,0197	dr 0.0197	TO1T/00093033/8	DROGA POWIATOWA NR 2027
986	293/8	Kamionki Duże	1	G232	0,0738	dr 0.0738	TO1T/00093033/8	DROGA POWIATOWA NR 2027
987	293/7	Kamionki Duże	1	G232	0,0329	dr 0.0329	TO1T/00093033/8	DROGA POWIATOWA NR 2027
988	280/10	Kamionki Duże	1	G232	0,0228	dr 0.0228	TO1T/00093033/8	DROGA POWIATOWA NR 2027

989	280/8	Kamionki Duże	1	G232	0,0018	dr 0.0018	TO1T/00093033/8	DROGA POWIATOWA NR 2027
990	280/14	Kamionki Duże	1	G232	0,0371	dr 0.0371	TO1T/00093033/8	DROGA POWIATOWA NR 2027
991	280/12	Kamionki Duże	1	G232	0,0144	dr 0.0144	TO1T/00093033/8	DROGA POWIATOWA NR 2027
992	279/7	Kamionki Duże	1	G232	0,0041	dr 0.0041	TO1T/00093033/8	DROGA POWIATOWA NR 2027
993	279/9	Kamionki Duże	1	G232	0,0012	dr 0.0012	TO1T/00093033/8	DROGA POWIATOWA NR 2027
994	286/1	Kamionki Duże	1	G232	0,0051	dr 0.0051	TO1T/00093033/8	DROGA POWIATOWA NR 2027
995	277/1	Kamionki Duże	1	G232	0,0016	dr 0.0016	TO1T/00093033/8	DROGA POWIATOWA NR 2027
996	275/5	Kamionki Duże	1	G232	0,0004	dr 0.0004	TO1T/00093033/8	DROGA POWIATOWA NR 2027
997	273/1	Kamionki Duże	1	G232	0,0039	dr 0.0039	TO1T/00093033/8	DROGA POWIATOWA NR 2027
998	272/1	Kamionki Duże	1	G232	0,0028	dr 0.0028	TO1T/00093033/8	DROGA POWIATOWA NR 2027
999	240/5	Kamionki Duże	1	G232	0,0015	dr 0.0015	TO1T/00093033/8	DROGA POWIATOWA NR 2027
1000	240/3	Kamionki Duże	1	G232	0,0012	dr 0.0012	TO1T/00093033/8	DROGA POWIATOWA NR 2027
1001	239/1	Kamionki Duże	1	G232	0,0039	dr 0.0039	TO1T/00093033/8	DROGA POWIATOWA NR 2027
1002	238/1	Kamionki Duże	1	G232	0,0026	dr 0.0026	TO1T/00093033/8	DROGA POWIATOWA NR 2027
1003	237/3	Kamionki Duże	1	G232	0,0078	dr 0.0078	TO1T/00093033/8	DROGA POWIATOWA NR 2027
1004	236/3	Kamionki Duże	1	G232	0,0012	dr 0.0012	TO1T/00093033/8	DROGA POWIATOWA NR 2027
1005	138/1	Kamionki Duże	1	G232	0,0449	dr 0.0449	TO1T/00093033/8	DROGA POWIATOWA NR 2027
1006	120/8	Kamionki Duże	1	G232	0,0451	dr 0.0451	TO1T/00093033/8	DROGA POWIATOWA NR 2027
1007	97/3	Kamionki Duże	1	G232	0,0739	dr 0.0739	TO1T/00093033/8	DROGA POWIATOWA NR 2027
1008	96/9	Kamionki Duże	1	G232	0,0668	dr 0.0668	TO1T/00093033/8	DROGA POWIATOWA NR 2027
1009	96/7	Kamionki Duże	1	G232	0,0065	dr 0.0065	TO1T/00093033/8	DROGA POWIATOWA NR 2027
1010	96/5	Kamionki Duże	1	G232	0,0048	dr 0.0048	TO1T/00093033/8	DROGA POWIATOWA NR 2027
1011	137	Kamionki Duże	1	G241	0,04	dr 0.0400	TO1T/00115923/5	DROGA POWIATOWA NR 2027
1012	50/230	Kamionki Małe	1	G61	0,0288	dr 0.0288	TO1T/00093033/8	DROGA POWIATOWA NR 2027
1013	51/62	Kamionki Małe	1	G61	0,0052	dr 0.0052	TO1T/00093033/8	DROGA POWIATOWA NR 2027
1014	51/64	Kamionki Małe	1	G61	0,0507	dr 0.0507	TO1T/00093033/8	DROGA POWIATOWA NR 2027
1015	50/228	Kamionki Małe	1	G61	0,0575	dr 0.0575	TO1T/00093033/8	DROGA POWIATOWA NR 2027
1016	49/21	Kamionki Małe	1	G61	0,0252	dr 0.0252	TO1T/00093033/8	DROGA POWIATOWA NR 2027
1017	49/19	Kamionki Małe	1	G61	0,0567	dr 0.0567	TO1T/00093033/8	DROGA POWIATOWA NR 2027
1018	76/3	Kamionki Małe	2	G61	0,059	dr 0.0590	TO1T/00093033/8	DROGA POWIATOWA NR 2027
1019	75/3	Kamionki Małe	2	G61	0,0088	dr 0.0088	TO1T/00093033/8	DROGA POWIATOWA NR 2027
1020	94/2	Biskupice	2	G252	0,001	dr 0.0010	TO1T/00103678/5	droga powiatowa nr 2018
1021	94/3	Biskupice	2	G252	0,1	dr 0.10	TO1T/00103678/5	droga powiatowa nr 2018
1022	46/57	Łysomice	1	G946	0,0006	dr 0.0006	TO1T/00093033/8	DROGA POWIATOWA NR 2028
1023	46/67	Łysomice	1	G946	0,0078	dr 0.0078	TO1T/00093033/8	DROGA POWIATOWA NR 2028
1024	46/51	Łysomice	1	G946	0,0062	dr 0.0062	TO1T/00093033/8	DROGA POWIATOWA NR 2028
1025	46/47	Łysomice	1	G946	0,0014	dr 0.0014	TO1T/00093033/8	DROGA POWIATOWA NR 2028
1026	46/45	Łysomice	1	G946	0,0041	dr 0.0041	TO1T/00093033/8	DROGA POWIATOWA NR 2028
1027	45/1	Łysomice	1	G946	0,0089	dr 0.0089	TO1T/00093033/8	DROGA POWIATOWA NR 2028
1028	44/14	Łysomice	1	G946	0,0099	dr 0.0099	TO1T/00093033/8	DROGA POWIATOWA NR 2028
1029	38/28	Łysomice	1	G946	0,008	dr 0.0080	TO1T/00093033/8	DROGA POWIATOWA NR 2028
1030	20/1	Obręb 01	1	G52	0,0081	dr 0.0081	TO1T/00007891/1	DROGA POWIATOWA NR 2013
1031	21/1	Obręb 01	1	G52	0,0063	dr 0.0063	TO1T/00007891/1	DROGA POWIATOWA NR 2013
1032	67/35	Gronowo	2	G456	0,7924	Lzr-PsIII 0.1845; B 0.1697; E	TO1T/00060132/2	Gronowo 128
1033	218/2	Biskupice	2	G252	0,005	dr 0.0050	TO1T/00116205/3	DROGA POWIATOWA NR 2018
1034	156/8	Zarośle Cienkie	1	G216	0,1338	dr 0.1338	TO1T/00121434/5	Zarośla Cienkie
1035	101/3	Nawra	2	G120	0,1915	dr 0.1915		DROGA POWIATOWA NR 2014
Suma powierzchni:					254.444ha			

Powiat Toruński - wieczyste użytkowanie

L.p.	Nr działki	Obręb	Arkusze	Nr JR	Powierzchnia ewidencyjna	Klasoużytki	Nr KW	Położenie
1039	38/1	Obręb 03	1	G23	0,1789	Bi 0.1789	TO1T/00031435/4	ul. Gen. Józefa Hallera 25
1040	38/2	Obręb 03	1	G170	0,1976	Bi 0.1976	TO1T/00031435/4	ul. Gen. Józefa Hallera 25
1041	125/19	Wielka Nieszawka	1	G198	0,2492	Bi 0.2492	TO1T/00031978/2	Wielka Nieszawka ul. Toruńska 18
1042	18/5	Obręb 05	1	G100	0,301	Br-LIV 0.3010	TO1T/00025859/7	ul. Św. Jana 18b-c
1043	82/16	Jedwabno	1	G199	0,0156	dr 0.0156	TO1T/00120501/9	Jedwabno
1044	89/17	Obręb 16	3	G220	0,227	Bi 0.2270	TO1T/00043222/5	ul. Stefana Kardynała Wyszyńskiego 5
1045	89/20	Obręb 16	3	G220	0,0223	B 0.0223	TO1T/00043222/5	Chelmża
1046	89/22	Obręb 16	3	G220	0,0053	B 0.0053	TO1T/00043222/5	Chelmża
Suma powierzchni:					1.1969ha			

Wykaz nieruchomości - Miasto Toruń

Lp	Forma władania	Udział	Obręb	Działka	Kondygn. nad. / pod.	Powierzchnia ha	Funkcja	Nr KW	Adres
1	wspólnota	10570/591316	Obręb 54	11/21, 12, 13/2	4/1	0.5431	tereny mieszkaniowe, zabudowane	TO1T/00054497/3	Toruń Nad Struga 2
2	właściciel	1/1	Obręb 43	658/8	-	0.0137	zurbanizowane tereny niezabudowane	TO1T/00066025/4	Toruń. Polna 113F
3	właściciel	1/3	Obręb 43	658/10	-	0.0320	dr	TO1T/00066026/4	Toruń, droga dojazdowa do ul. Polnej
4	właściciel	653/3820	Obręb 43	658/5	1/0	0.0162	Inne tereny zabudowane	TO1T/00066024/4	Toruń. Polna 113C
5*	właściciel	130037/231852 - wyłączna własność 31798/56691 - udział w częściach wspólnych budynku 3297/8622 - udział we wspólnych częściach z Woj. Kuj-Pomorskim VI i VII piętro	Obręb 10	287, 288/1, 288/2, 702/4, 702/5, 702/6	10/2, 2/0	0.1784	Inne tereny zabudowane	TO1T/00030946	Toruń, Szosa Chelmińska 32, Bawarczyków 6
Suma powierzchni:						0.7834ha			

*Zmiany dokonano na podstawie Postanowienia Sądu Rejonowego w Toruniu z dnia 24 listopada 2014r. o zniesieniu współwłasności. Ustalono ogólny udział w powierzchniach - 165132/297165